



ПУБЛИЧНЫЕ СЛУШАНИЯ



Июнь
2024



ПО ГОДОВОМУ ОТЧЕТУ ОБ ИСПОЛНЕНИИ
ОБЛАСТНОГО БЮДЖЕТА
ЛЕНИНГРАДСКОЙ ОБЛАСТИ
ЗА ОТЧЕТНЫЙ 2023 ФИНАНСОВЫЙ ГОД



**ПУБЛИЧНЫЕ СЛУШАНИЯ
ПО ГОДОВОМУ ОТЧЕТУ
ОБ ИСПОЛНЕНИИ ОБЛАСТНОГО БЮДЖЕТА
ЛЕНИНГРАДСКОЙ ОБЛАСТИ
ЗА ОТЧЕТНЫЙ 2023 ФИНАНСОВЫЙ ГОД**



**Июнь
2024**



**Первый заместитель Председателя Правительства Ленинградской
области – председатель комитета финансов
МАРКОВ РОМАН ИВАНОВИЧ**

**#КОМАНДА
47**





«Главное — обеспечить выполнение всех обязательств перед людьми и работу экономики.»

Все социальные обязательства перед гражданами в 2023 году выполнены в срок и будут обеспечиваться в приоритетном порядке в следующем году».

А.Г. Силуанов



**Сбалансированность,
долгосрочная
устойчивость**

**консолидированного
и областного
бюджетов**



**Повышение
эффективности
и оптимизация
бюджетных расходов**

**концентрация
финансовых ресурсов
на реализации
приоритетных
направлений
госполитики**



**Сохранение
безопасного уровня
долговой нагрузки**

**безусловное
выполнение
принятых долговых
обязательств**



**Создание
финансовых резервов**

**исполнение принятых
бюджетных
обязательств**



МАКРОЭКОНОМИЧЕСКИЕ ПОКАЗАТЕЛИ

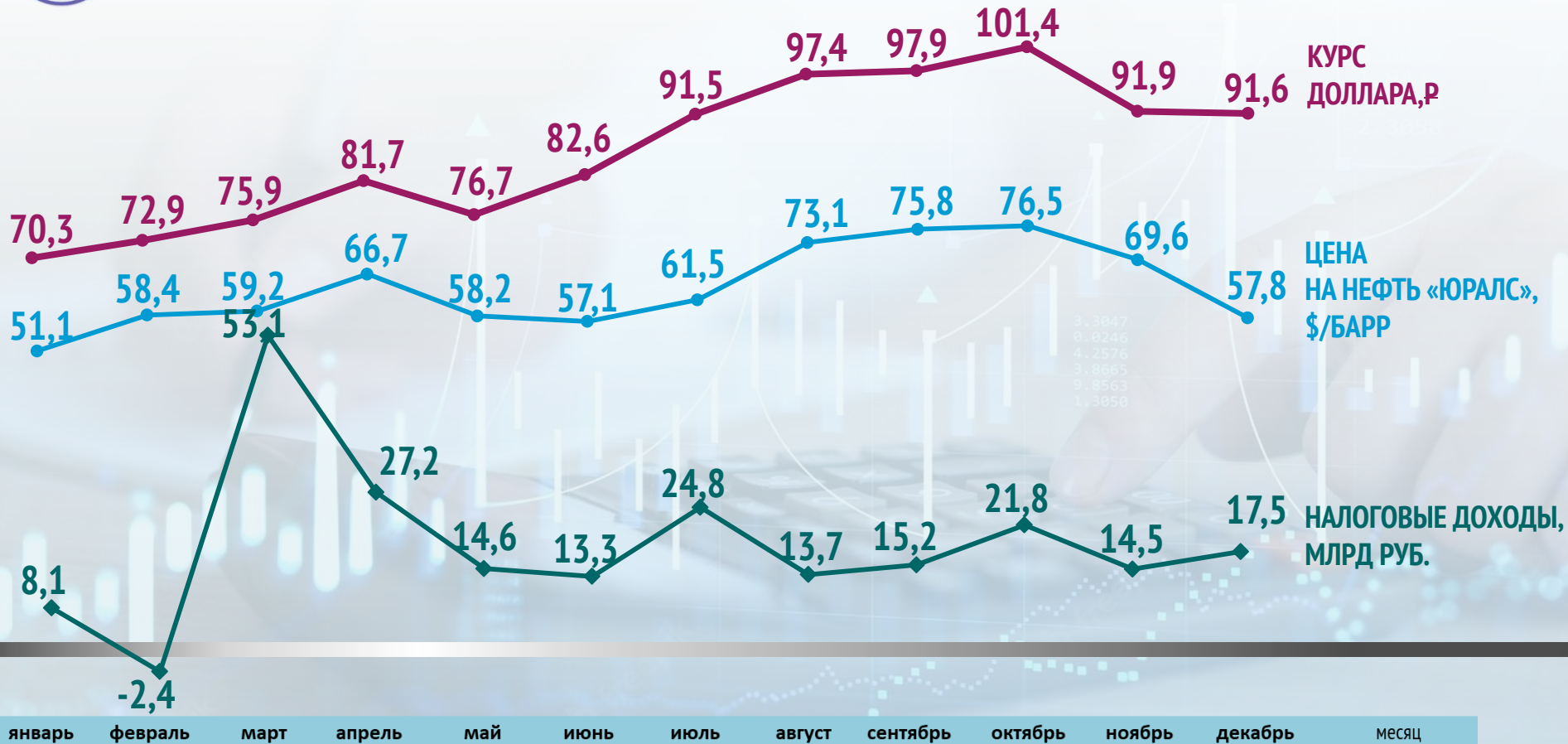


2023



МАКРОЭКОНОМИЧЕСКИЕ ПОКАЗАТЕЛИ – 2023 ГОД

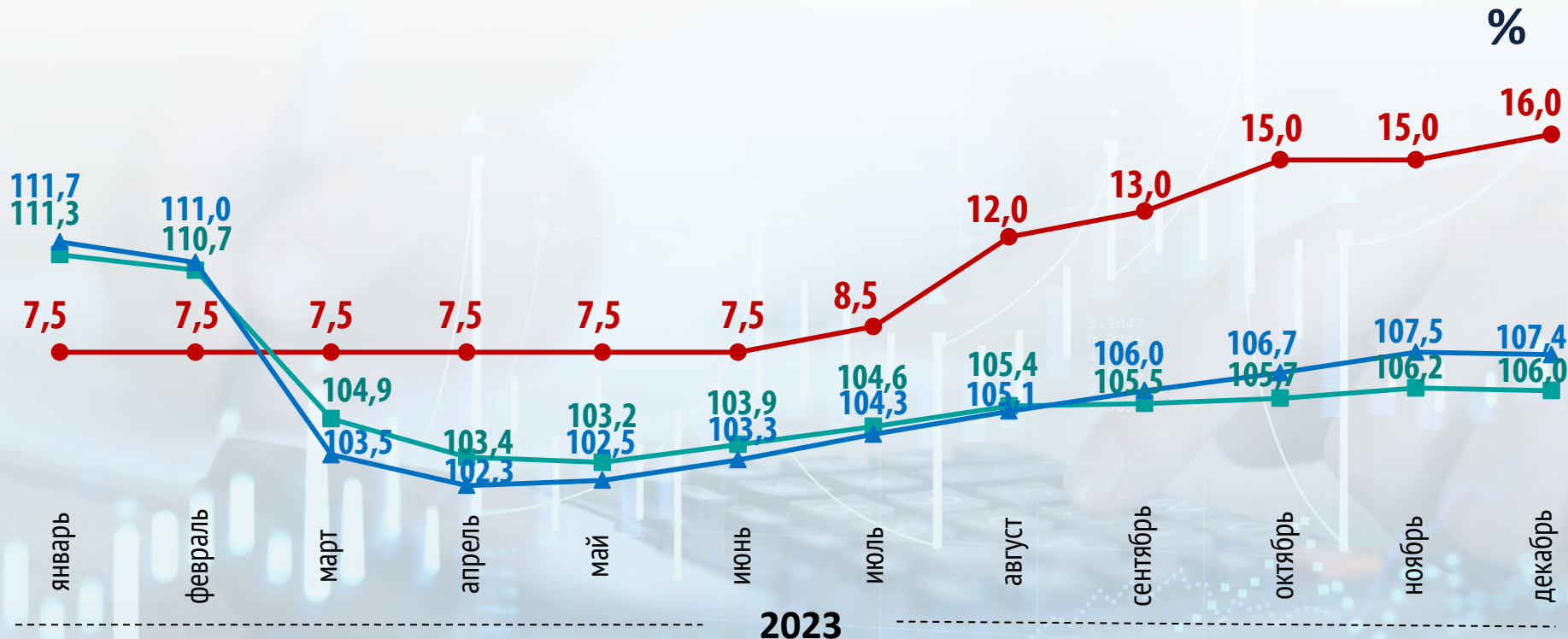
6





МАКРОЭКОНОМИЧЕСКИЕ УСЛОВИЯ – 2023 ГОД

7



2023

ИНФЛЯЦИЯ в % к соответствующему периоду предыдущего года:

— КЛЮЧЕВАЯ СТАВКА ЦЕНТРАЛЬНОГО БАНКА РФ

— по РОССИЙСКОЙ ФЕДЕРАЦИИ

— по ЛЕНИНГРАДСКОЙ ОБЛАСТИ



ИСПОЛНЕНИЕ УКАЗОВ ПРЕЗИДЕНТА РФ В 2023 ГОДУ - ЗАРАБОТНАЯ ПЛАТА

8

РУБ.

СРЕДНЕМЕСЯЧНЫЙ ДОХОД
ОТ ТРУДОВОЙ ДЕЯТЕЛЬНОСТИ ЛО (факт)

52 409

104 159

↑ 8,7%

ВРАЧИ

60 348

↑ 8,0%

ПЕДАГОГИ УЧРЕЖДЕНИЙ ДОП. ОБРАЗОВАНИЯ

58 999

↑ 10,1%

ПЕДАГОГИ ОБРАЗОВАТЕЛЬНЫХ УЧРЕЖДЕНИЙ ОБЩЕГО ОБРАЗОВАНИЯ

58 587

↑ 8,0%

ПЕДАГОГИ УЧРЕЖДЕНИЙ ДОШК. ОБРАЗОВАНИЯ

53 578

↑ 7,5%

СРЕДНИЙ МЕДИЦИНСКИЙ ПЕРСОНАЛ

52 626

↑ 10,0%

РАБОТНИКИ УЧРЕЖДЕНИЙ КУЛЬТУРЫ

51 924

↑ 8,7%

СОЦИАЛЬНЫЕ РАБОТНИКИ

51 302

↑ 7,5%

МЛАДШИЙ МЕДИЦИНСКИЙ ПЕРСОНАЛ

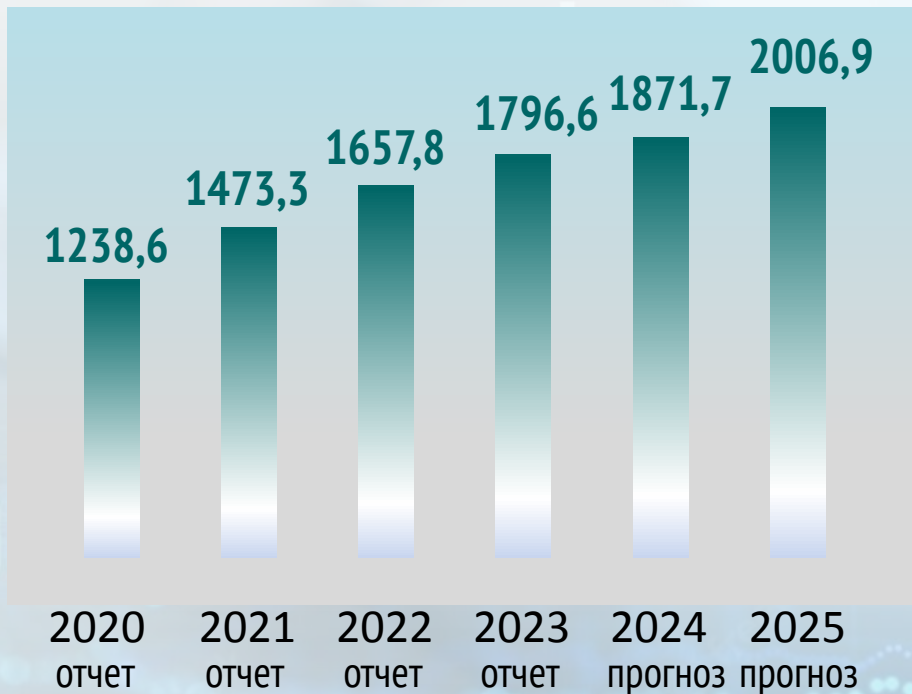
**ПОКАЗАТЕЛИ
СОЦИАЛЬНО-ЭКОНОМИЧЕСКОГО
РАЗВИТИЯ
ЛЕНИНГРАДСКОЙ ОБЛАСТИ**



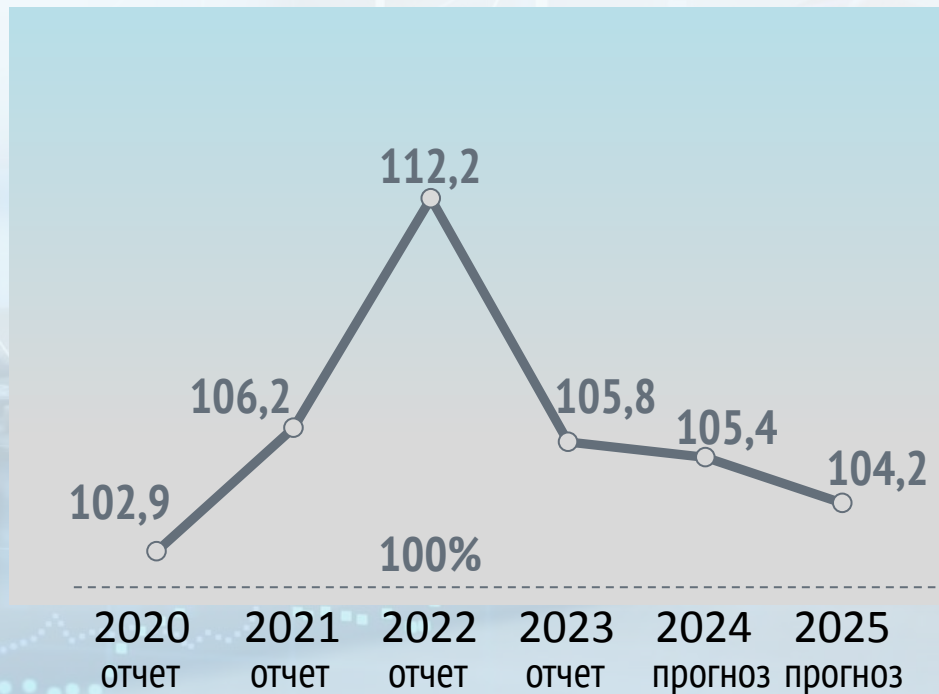
2023



**Объем валового регионального продукта,
млрд руб.**



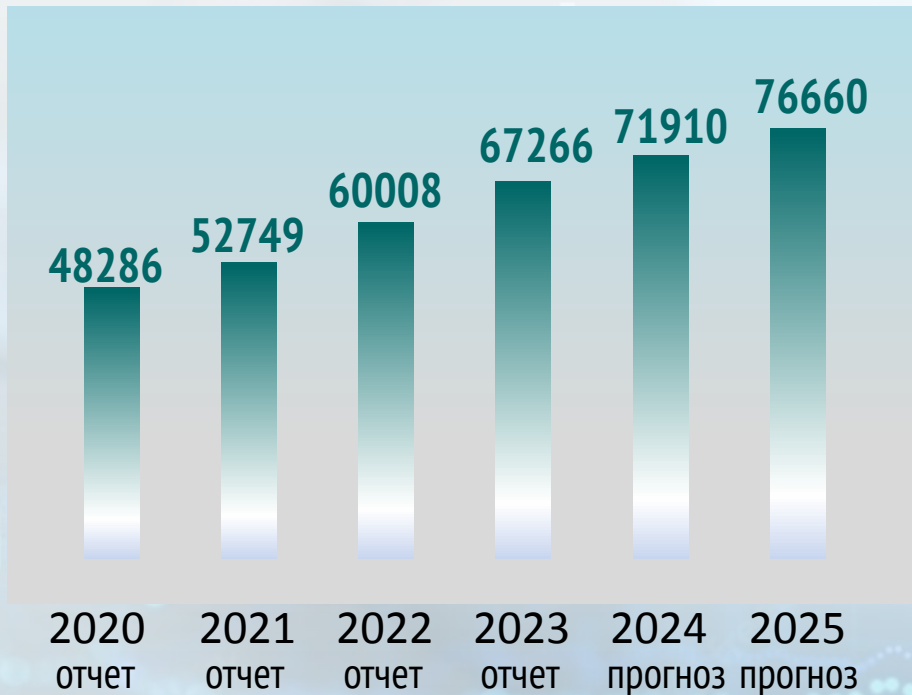
**Индекс потребительский цен в среднем за год,
% к предыдущему году**





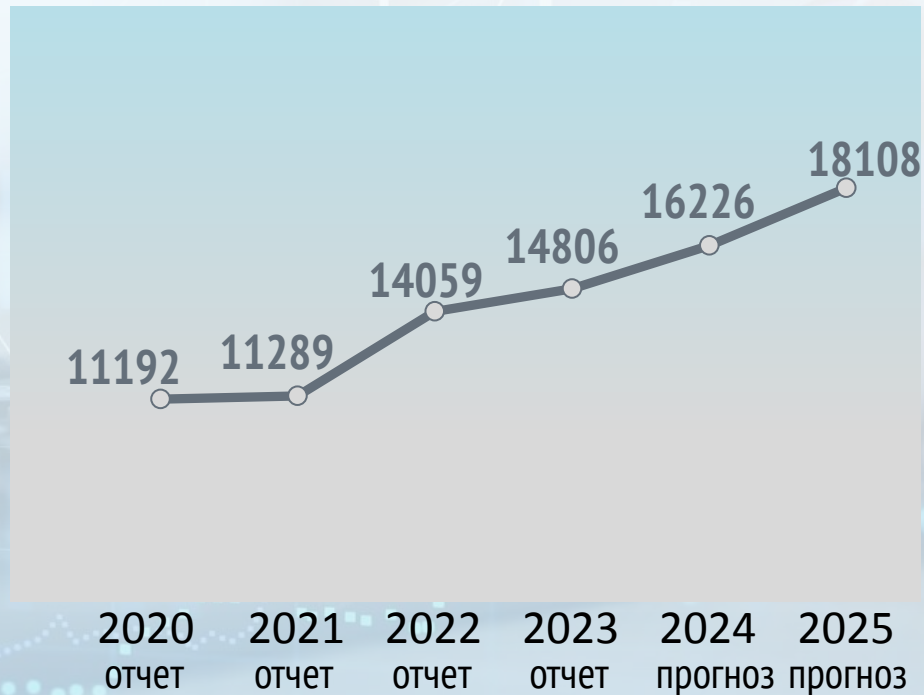
Номинальная начисленная среднемесячная
зарплатная плата работников организаций,

руб./месяц



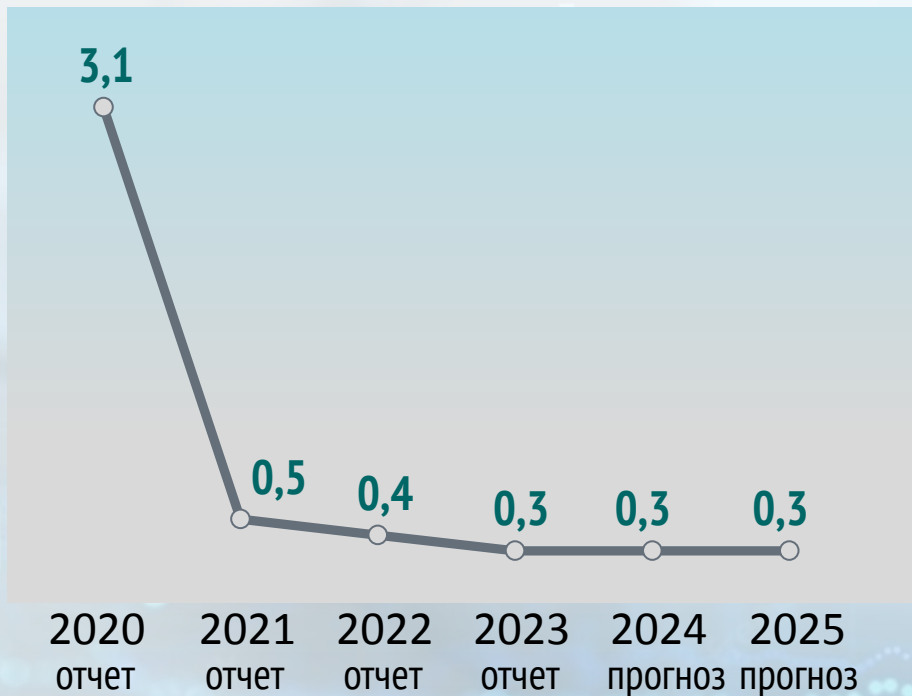
Прожиточный минимум в среднем на душу
населения,

руб./месяц

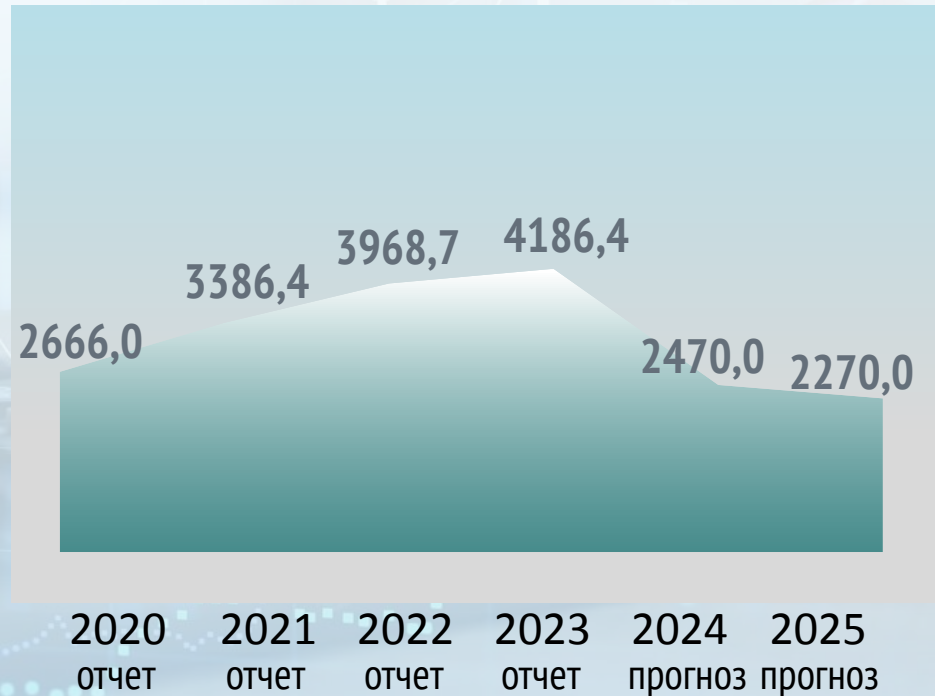




**Уровень зарегистрированной безработицы,
% к рабочей силе**



**Ввод в действие жилых домов,
тыс. кв. м общей площади**



**ОСНОВНЫЕ ПАРАМЕТРЫ
ОБЛАСТНОГО
И КОНСОЛИДИРОВАННОГО
БЮДЖЕТОВ
ЛЕНИНГРАДСКОЙ ОБЛАСТИ**



2023



ОСНОВНЫЕ ПАРАМЕТРЫ ОБЛАСТНОГО БЮДЖЕТА ЛО - 2023

14

МЛРД РУБ.

	<u>ПЛАН</u>	<u>ИСПОЛНЕНО</u>	<u>% ИСПОЛНЕНИЯ</u>	<u>ТЕМП РОСТА, %</u>
ДОХОДЫ	220,7	252,5	114,4	131,3
НАЛОГОВЫЕ И НЕНАЛОГОВЫЕ	198,9	228,7	115,0	138,1
БЕЗВОЗМЕЗДНЫЕ	21,8	23,8	109,2	89,2
РАСХОДЫ	224,4	215,3	96,0	109,4
ПО ГОСПРОГРАММАМ, в том числе:	207,8	199,4	96,0	106,9
<i>проектная часть</i>	78,0	70,2	90,0	99,4
<i>процессная часть</i>	129,8	129,2	99,5	111,4
ДЕФИЦИТ-/ПРОФИЦИТ+	-2,9	37,2	-	-
% дефицита от налоговых и неналоговых доходов	1,5%			



ОСНОВНЫЕ ПАРАМЕТРЫ КОНСОЛИДИРОВАННОГО БЮДЖЕТА ЛО - 2023



15

МЛРД РУБ.

	<u>ПЛАН</u>	<u>ИСПОЛНЕНО</u>	% ИСПОЛНЕНИЯ	ТЕМП РОСТА, %
ДОХОДЫ	269,6	306,1	113,6	127,9
НАЛОГОВЫЕ И НЕНАЛОГОВЫЕ	247,6	282,4	114,1	132,8
БЕЗВОЗМЕЗДНЫЕ	22,0	23,7	107,7	89,3
РАСХОДЫ	278,1	265,1	95,3	110,1
ДЕФИЦИТ-/ПРОФИЦИТ+ % дефицита от налоговых и неналоговых доходов	-7,8 3,1%	41,0	-	-



ИНФОРМАЦИЯ ОБ ИСПОЛНЕНИИ ОБЛАСТНОГО БЮДЖЕТА ЛЕНИНГРАДСКОЙ ОБЛАСТИ ЗА 2023 ГОД

16

МЛРД РУБ.

— ДОХОДЫ 252,5
— РАСХОДЫ 215,3




2023



ГОСУДАРСТВЕННЫЙ ДОЛГ ЛЕНИНГРАДСКОЙ ОБЛАСТИ: 2020-2024 ГОДЫ

17
МЛН РУБ.

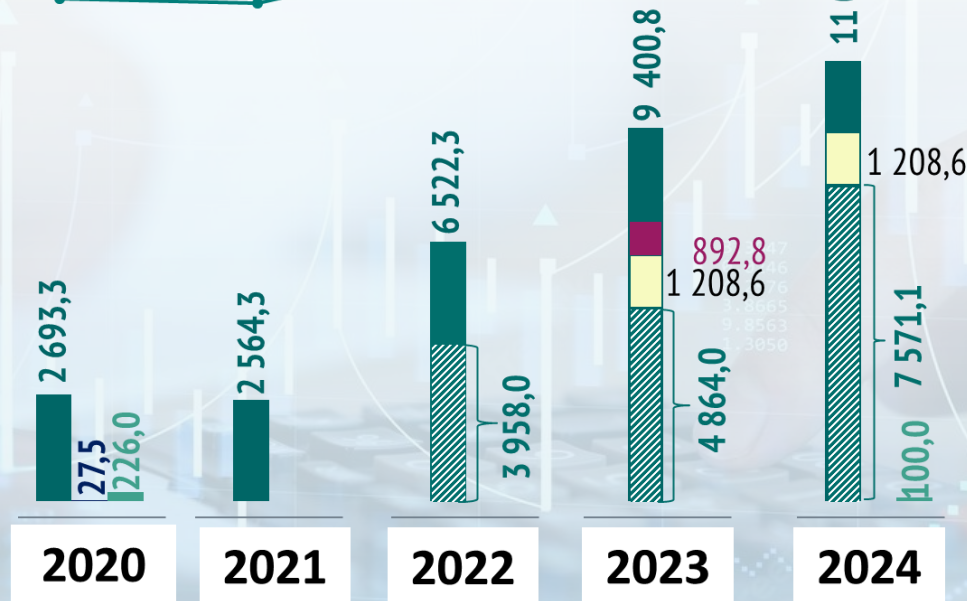
**ГОСУДАРСТВЕННЫЙ ДОЛГ,
ВСЕГО:**



БЮДЖЕТНЫЕ КРЕДИТЫ

ОБЛИГАЦИОННЫЙ ЗАЙМ

ГОСУДАРСТВЕННЫЕ ГАРАНТИИ



- в т.ч. ИБК
- в т.ч. СКК
- опережение

**% от налоговых
и неналоговых доходов**

2,2% 1,8% 4,2% 4,7% 5,7%

РАСХОДЫ НА ОБСЛУЖИВАНИЕ





ИНФОРМАЦИЯ ОБ ИСПОЛНЕНИИ ОБЛАСТНОГО БЮДЖЕТА ЛЕНИНГРАДСКОЙ ОБЛАСТИ: 2015-2023 ГОДЫ

18

МЛРД РУБ.



ИСПОЛНЕНИЕ ДОХОДНОЙ ЧАСТИ



2023



ОСНОВНЫЕ ФАКТОРЫ, ВЛИЯЮЩИЕ НА ОБЪЁМ ПОСТУПЛЕНИЯ НАЛОГОВЫХ ДОХОДОВ В 2023 ГОДУ

20



Введение с 1 января 2023 года в налоговую практику Единого налогового счета и Единого налогового платежа

Отмена с 1 января 2023 года деятельности консолидированных групп налогоплательщиков (КГН) и введение «компенсационного механизма»





Налажена ритмичность распределения средств ЕНС



Обеспечена приоритизация перечисления НДФЛ

в консолидированные бюджеты субъектов РФ над остальными платежами при распределении ЕНП



Обеспечено предоставление данных из расчетных документов налогоплательщиков по СМЭВ



Возобновлен информационный обмен финансовых и налоговых органов



Размещается информация на платформе поставки данных ВПД

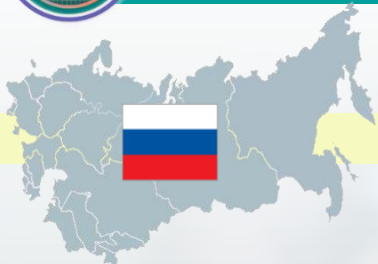
- дашборд Губернатора
- о предстоящих возвратах платежей из бюджета
- о представленных декларациях «к уменьшению»
- о кассовом плане и факторах, повлиявших на динамику поступления доходов






ДИНАМИКА ПОСТУПЛЕНИЯ ДОХОДОВ В КОНСОЛИДИРОВАННЫЙ БЮДЖЕТ ЛО В 2023 ГОДУ

22



ТЕМП РОСТА 2023 г. к 2022 г.





4,5 млрд руб. (91,3% к уровню 2022 года)



Снижение по 121 муниципальному образованию (64,7% от общего кол-ва МО)

Основные причины

Перечисление переплаты по налогу со счетов местных бюджетов на ЕНС

Погашение в 2022 году задолженности по налогу за предыдущие периоды

Отсутствие уплаты налога в 2023 году, в т.ч. по причине банкротства организаций

Изменение с 01.01.2023 кадастровой стоимости отдельных земельных участков



План-Схема участка самозахвата
Кадастровый номер участка 47:07:0908002:41



По результатам топографической съемки и анализа с помощью ИИ выявлена площадь самозахвата в 202 м²

- ✓ Информация по результатам ОРФС анализируется с помощью ИИ
- ✓ Данные о расхождениях направляются в муниципальные районы
- ✓ По факту подтверждения данных анализа МР организует работу с владельцем по учёту объекта / инициирует судебную работу
- ✓ Уточненные данные фиксируются Росреестром и направляются в УФНС для актуализации начислений

Данные
кадастрового учета
Росреестра

УФНС по ЛО
(налоговые начисления -
0,8 тыс. рублей в год)



СТРУКТУРА ДОХОДОВ ОБЛАСТНОГО БЮДЖЕТА – 2023 ГОД

25

МЛРД РУБ.

221,4 ↑ 39,8%

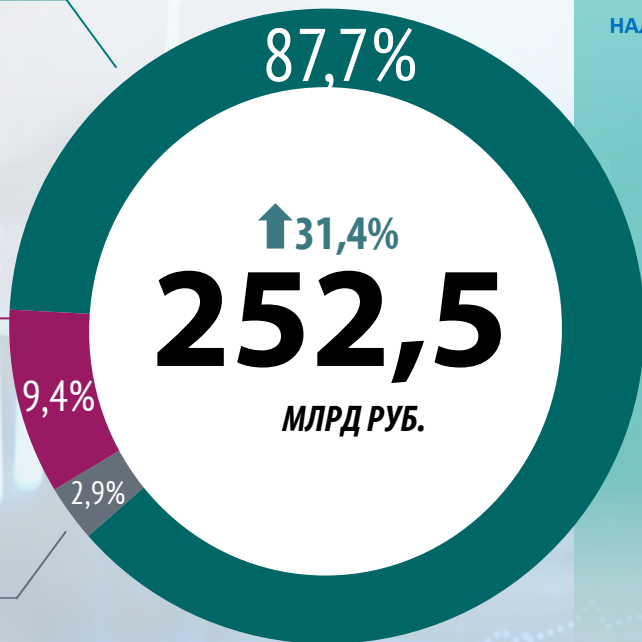
Налоговые доходы

23,8 ↑ 8,9%

Безвозмездные поступления

7,3 ↑ 1,4%

Неналоговые доходы



Налоговые доходы **221,4**

НАЛОГ НА ПРИБЫЛЬ
ОРГАНИЗАЦИЙ

▲ 67,4% 124,5

УД. ВЕС
56,2%

НДФЛ ▲ 19,3% 48,0

21,7%

НАЛОГ НА
ИМУЩЕСТВО
ОРГАНИЗАЦИЙ

▲ 13,5% 29,4

13,3%

АКЦИЗЫ ▲ 8,5% 14,1

6,3%

ТРАНСПОРТНЫЙ
НАЛОГ ▲ 1,7% 3,3

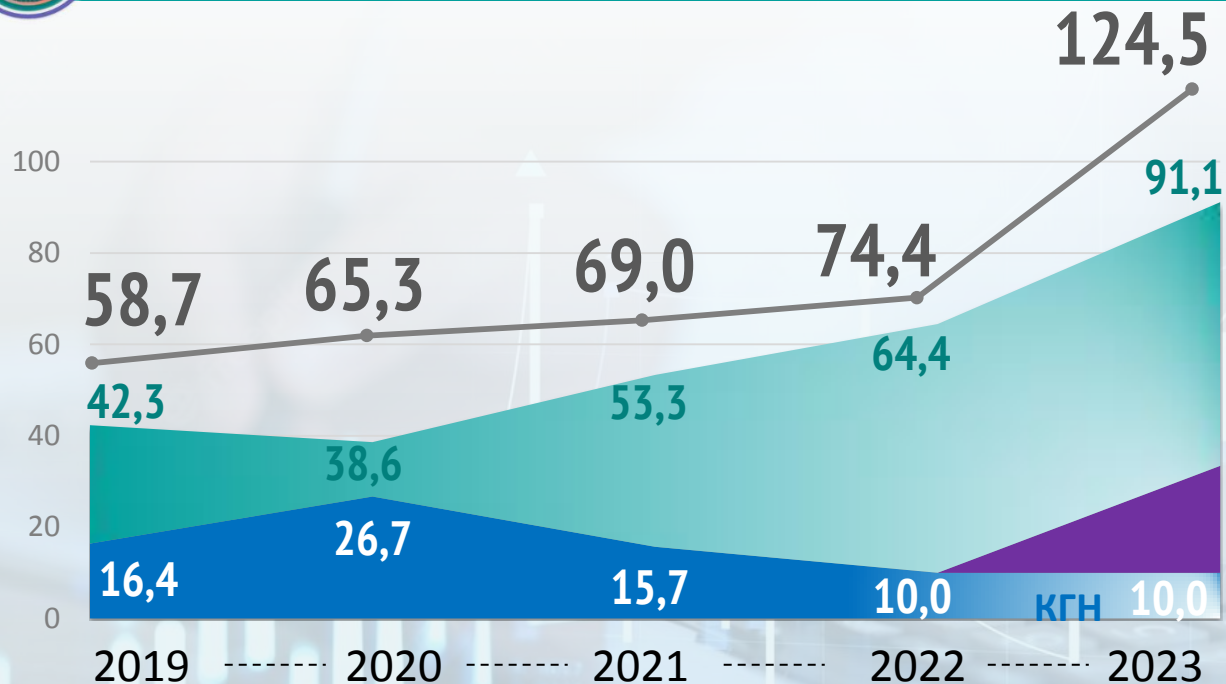
1,5%

ПРОЧЕЕ ▲ 26,1% 2,1

1,0%



ДИНАМИКА ПОСТУПЛЕНИЯ НАЛОГА НА ПРИБЫЛЬ ОРГАНИЗАЦИЙ



ВСЕГО

ОСТАЛЬНЫЕ
НАЛОГОПЛАТЕЛЬЩИКИ
ЛО

КОМПЕНСАЦИОННЫЙ
МЕХАНИЗМ
ПО КГН

26

МЛРД РУБ.

ОТКЛОНЕНИЕ

+26,7

+23,4



АО ФИЛИП МОРРИС
ИЖОРА



Усть-Луга Ойл



РОСТЕРМИНАЛУГОЛЬ



ULTRAMAR



РВД

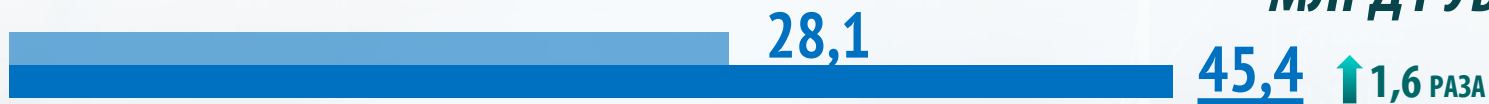


СТРУКТУРА НАЛОГА НА ПРИБЫЛЬ ПО ОКВЭД – 2023 ГОД


27

МЛРД РУБ.

ОБРАБАТЫВАЮЩИЕ
ПРОИЗВОДСТВА



ТРАНСПОРТИРОВКА
И ХРАНЕНИЕ



ТОРГОВЛЯ; РЕМОНТ
АВТОТРАНСПОРТНЫХ
СРЕДСТВ И
МОТОЦИКЛОВ



ОБЕСПЕЧЕНИЕ Э/Э,
ГАЗОМ И ПАРОМ



ДЕЯТЕЛЬНОСТЬ
ПРОФЕССИОНАЛЬНАЯ,
НАУЧНАЯ,
ТЕХНИЧЕСКАЯ



СТРОИТЕЛЬСТВО



ИНФОРМАЦИЯ И СВЯЗЬ



2022 год
2023 год



НДФЛ: СТРУКТУРА И ДИНАМИКА ПОСТУПЛЕНИЙ В КОНСОЛИДИРОВАННЫЙ БЮДЖЕТ В 2023 ГОДУ

28



НДФЛ



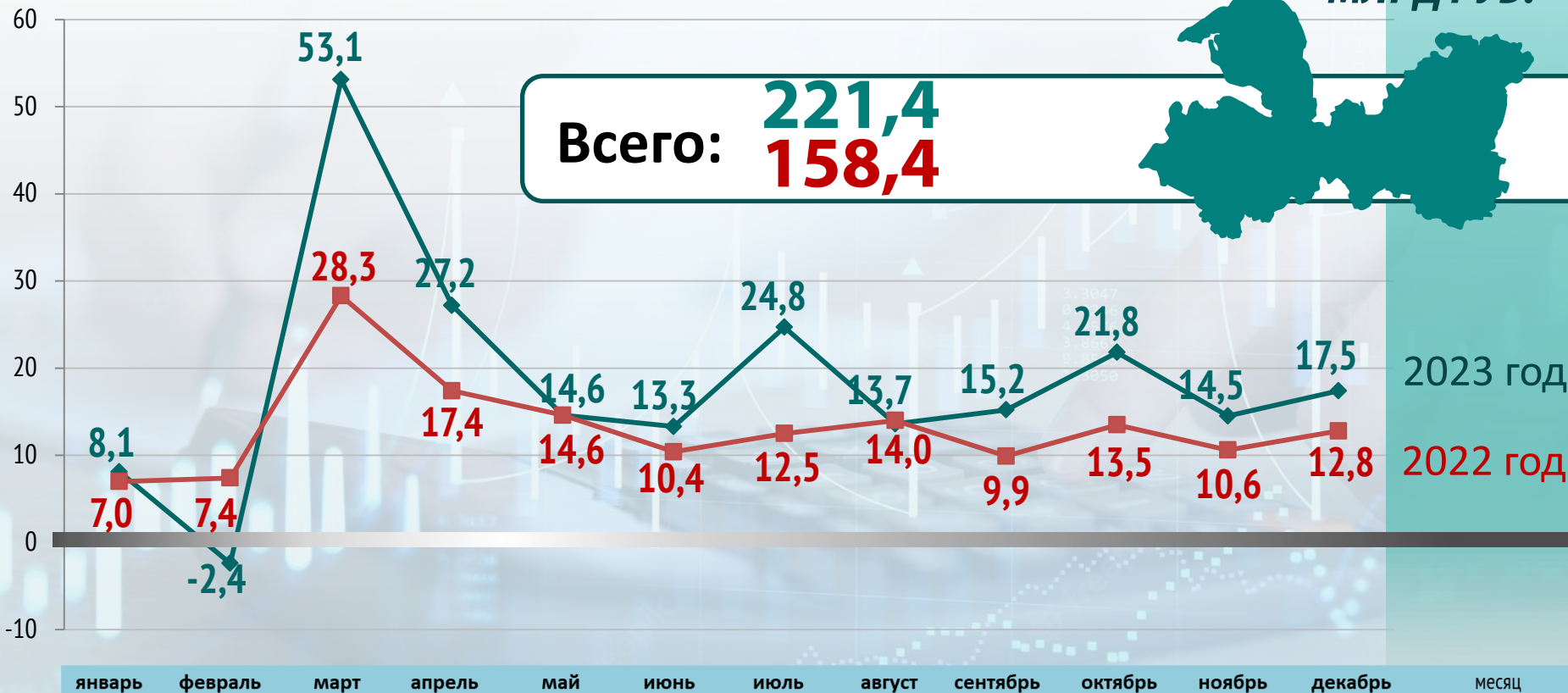


ДИНАМИКА ПОСТУПЛЕНИЯ НАЛОГОВЫХ ДОХОДОВ В ОБЛАСТНОЙ БЮДЖЕТ ЛЕНИНГРАДСКОЙ ОБЛАСТИ



29

МЛРД РУБ.



ИСПОЛНЕНИЕ РАСХОДНОЙ ЧАСТИ



2023



ИСПОЛНЕНИЕ ПРОЕКТНОЙ ЧАСТИ ГОСУДАРСТВЕННЫХ ПРОГРАММ ЛО



31

МЛРД РУБ.

47,4

41,0

■ - план
■ - факт

19,7 19,3

10,2 9,2

0,59 0,57

0,14 0,14

Мероприятия,
направленные на
достижение целей
проектов

ФП,
входящие
в состав
нацпроектов

ФП,
не входящие
в состав
нацпроектов

Приоритетные
проекты

Отраслевые
проекты

% исполнения

86,4%

98,1%

90,7%

96,2%

100%

ПРОЕКТНАЯ ЧАСТЬ

ИТОГО: 78,0 / 70,2 (90%)



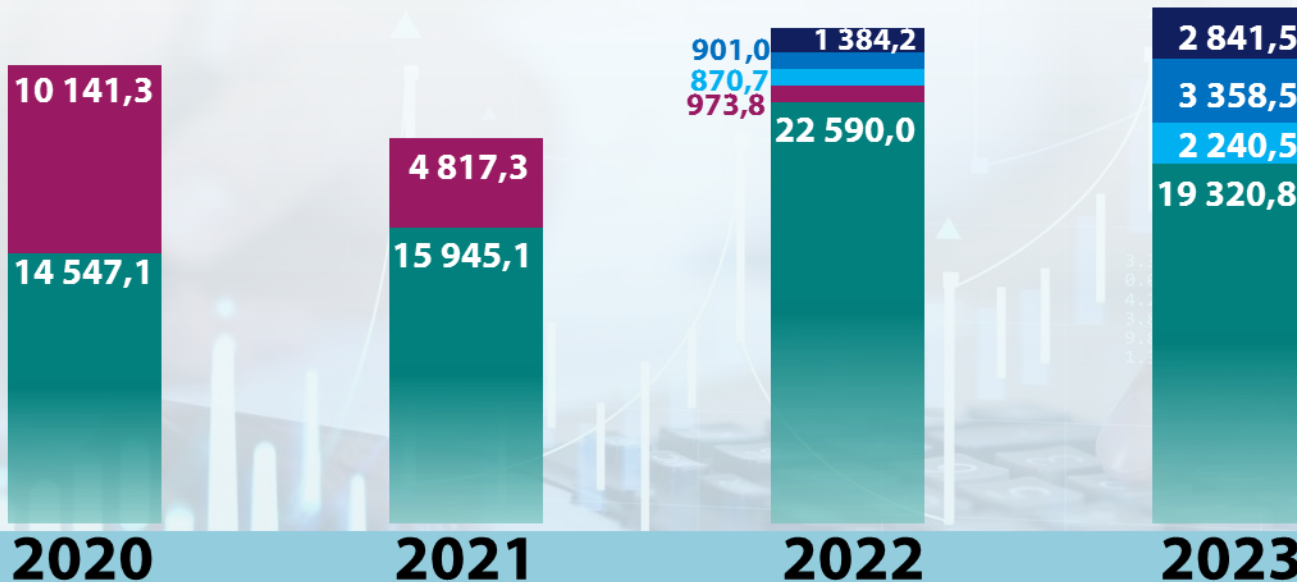
ОСОБЕННОСТИ ИСПОЛНЕНИЯ БЮДЖЕТА: 2020-2023 ГОДЫ



32

МЛН РУБ.

ИТОГО: **24 688,4** **20 762,4** **26 719,7** **27 761,3**



- ПОДДЕРЖКА УЧАСТНИКОВ СВО И ЧЛЕНОВ ИХ СЕМЕЙ
- ГЕОПОЛИТИЧЕСКАЯ И ЭКОНОМИЧЕСКАЯ СИТУАЦИИ
- СПЕЦИАЛЬНЫЙ ИНФРАСТРУКТУРНЫЙ ПРОЕКТ
- COVID-19
- РЕАЛИЗАЦИЯ УКАЗА ПРЕЗИДЕНТА №204





СОЦИАЛЬНАЯ ПОДДЕРЖКА УЧАСТНИКОВ СВО И ЧЛЕНОВ ИХ СЕМЕЙ В 2023 ГОДУ

33

Единовременная выплата участникам СВО - заключение контракта
(**300 тыс руб.** (до 01.10.2023), **505 тыс руб.** (с 01.10.2023))

Единовременная выплата участникам СВО - ранение
(**500 тыс руб.**, **750 тыс руб.**, **1 млн руб.**)

Единовременная выплата членам семей погибших участников СВО
(**2 млн руб.**)

Компенсации 50% расходов ЖКУ участникам СВО и членам семей

Ежемесячная стипендия Губернатора ЛО детям, обучающимся по программам среднего профессионального (**5 000 руб.**) и высшего образования (**8 000 руб.**)

Ежемесячная денежная выплата детям по потере кормильца (50% ВПМ на ребенка)

Компенсация части расходов за топливо

Единовременная выплата в связи с награждением Героев СВО (**200 тыс.руб.**)

Соцподдержка беременных жён (50% ВПМ)

Льготный проезд членов семей (ЕПБС)

2 841,5
МЛН РУБ.



РАСХОДЫ, СВЯЗАННЫЕ С ПРЕДОТВРАЩЕНИЕМ ВЛИЯНИЯ УХУДШЕНИЯ ГЕОПОЛИТИЧЕСКОЙ И ЭКОНОМИЧЕСКОЙ СИТУАЦИЙ



34

□ Выплаты жителям г. Херсона и части Херсонской области

- По 100 тыс. руб. на каждого гражданина - представление ЕДВ
- Приобретены жилые помещения по жилищным сертификатам

□ Временное размещение и питание беженцев

□ Выплаты пособий беженцам

3 358,5 МЛН РУБ.

Сумма всего:

в т.ч. за счет
безвозмездных

Количество
получателей

3 224,5

3 224,5

1 518 (ЕДВ)

982 (ЖС)

132,1

3047
0246
2576
8665
8563
3058

-

423

1,9

1,9

118

МЛН РУБ.

МЛН РУБ.

ЧЕЛ.



СПЕЦИАЛЬНЫЙ ИНФРАСТРУКТУРНЫЙ ПРОЕКТ



35

МЛН РУБ.



* в т.ч. 1 281,4 млн руб. из Фонда Развития Территорий



ФИНАНСИРОВАНИЕ НАЦИОНАЛЬНЫХ ПРОЕКТОВ - 2023



36

МЛН РУБ.

6 447,1	98,7%	ЖИЛЬЕ И ГОРОДСКАЯ СРЕДА
5 750,9	99,9%	БЕЗОПАСНЫЕ И КАЧЕСТВЕННЫЕ АВТОМОБИЛЬНЫЕ ДОРОГИ
2 105,1	88,3%	ДЕМОГРАФИЯ
1 883,7	99,9%	ЗДРАВООХРАНЕНИЕ
1 481,6	100%	ОБРАЗОВАНИЕ
615,8	100%	КУЛЬТУРА
498,9	100%	МАЛОЕ И СРЕДНЕЕ ПРЕДПРИНИМАТЕЛЬСТВО И ПОДДЕРЖКА ИНДИВИДУАЛЬНОЙ ПЕДПРИНИМАТЕЛЬСКОЙ ИНИЦИАТИВЫ
429,1	100%	ТУРИЗМ И ИНДУСТРИЯ ГОСТЕПРИИМСТВА
67,8	100%	ЭКОЛОГИЯ
26,0	100%	ПРОИЗВОДИТЕЛЬНОСТЬ ТРУДА И ПОДДЕРЖКА ЗАНЯТОСТИ
14,8	100%	МЕЖДУНАРОДНАЯ КООПЕРАЦИЯ И ЭКСПОРТ

19 320,8

НАЦИОНАЛЬНЫЕ
ПРОЕКТЫ
РОССИИ



ФИНАНСОВОЕ ОБЕСПЕЧЕНИЕ В СФЕРЕ СОЦИАЛЬНОЙ ЗАЩИТЫ



37

МЛН РУБ.

Динамика расходов на меры социальной поддержки населения



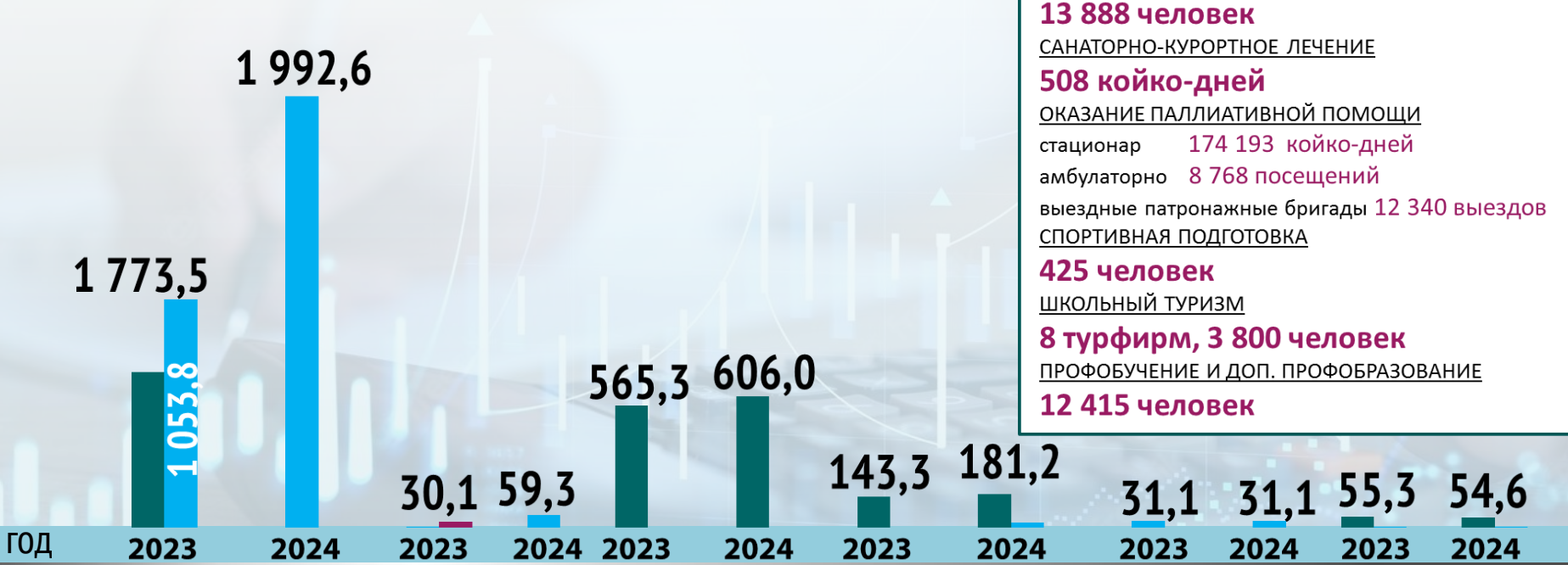


РЕАЛИЗАЦИЯ ФЕДЕРАЛЬНОГО ЗАКОНА ОТ 13.07.2020 №189-ФЗ ГОСУДАРСТВЕННЫЙ СОЦИАЛЬНЫЙ ЗАКАЗ



38
МЛН РУБ.

■ - ГОСЗАДАНИЕ ■ - ГОСКОНТРАКТ ■ - СОЦСЕРТИФИКАТ



СОЦИАЛЬНОЕ ОБСЛУЖИВАНИЕ
13 888 человек

САНАТОРНО-КУРОРТНОЕ ЛЕЧЕНИЕ
508 койко-дней

ОКАЗАНИЕ ПАЛЛИАТИВНОЙ ПОМОЩИ
стационар **174 193 койко-дней**
амбулаторно **8 768 посещений**
выездные патронажные бригады **12 340 выездов**

СПОРТИВНАЯ ПОДГОТОВКА
425 человек

ШКОЛЬНЫЙ ТУРИЗМ
8 турфирм, 3 800 человек

ПРОФОБУЧЕНИЕ И ДОП. ПРОФОБРАЗОВАНИЕ
12 415 человек

СОЦОБСЛУЖИВАНИЕ

САНАТОРНО-КУРОРТНОЕ ЛЕЧЕНИЕ

ПАЛЛИАТИВНАЯ ПОМОЩЬ

СПОРТИВНАЯ ПОДГОТОВКА

ШКОЛЬНЫЙ ТУРИЗМ

ПРОФОБУЧЕНИЕ



СТРУКТУРА РАСХОДОВ ОБЛАСТНОГО БЮДЖЕТА ЛО

39

МЛРД РУБ.

ОБРАЗОВАНИЕ	45,8	99,0%
СОЦ.ПОДДЕРЖКА	33,4	99,5%
ЗДРАВООХРАНЕНИЕ	30,3	99,5%
ДОРОГИ	20,5	95,5%
ГОРОДСКАЯ СРЕДА И ЖИЛЬЕ	17,2	79,7%
ЖКХ И ТЭК	15,0	99,0%
УПРАВЛЕНИЕ ГОСФИНАНСАМИ И ДОЛГОМ	7,1	99,6%
СЕЛЬСКОЕ ХОЗ-ВО	6,2	99,99%
КУЛЬТУРА	4,6	93,8%
ЦИФРОВОЕ РАЗВИТИЕ	3,6	99,1%
БЕЗОПАСНОСТЬ	3,5	97,6%
СТИМУЛ. ЭКОНОМ. АКТИВНОСТИ	2,8	99,8%
ОХРАНА ОКРУЖ. СРЕДЫ	2,6	99,0%
УСТ. ОБЩЕСТВЕННОЕ РАЗВИТИЕ	2,2	99,1%
ФИЗКУЛЬТУРА И СПОРТ	1,9	60,1%
РАЗВИТИЕ СЕЛЬСКИХ ТЕР-РИЙ	1,1	79,1%
СОДЕЙСТВИЕ ЗАНЯТОСТИ	0,9	99,5%
РАЗВИТИЕ ТУРИЗМА	0,6	100%

РАСХОДЫ ПО ГП:
199,4
НЕПРОГРАММНЫЕ
РАСХОДЫ:
15,9

ИТОГО:
215,3

96,0%



ИСПОЛНЕНО: 98,96%

16 670,9

Госгарантии на получение общедоступного и бесплатного начального общего, основного общего, среднего общего образования, обеспечение дополнительного образования детей

12 927,1

Госгарантии на получение общедоступного и бесплатного дошкольного образования

6 497,8

Обеспечение деятельности госучреждений

45 763,9
МЛН РУБ.

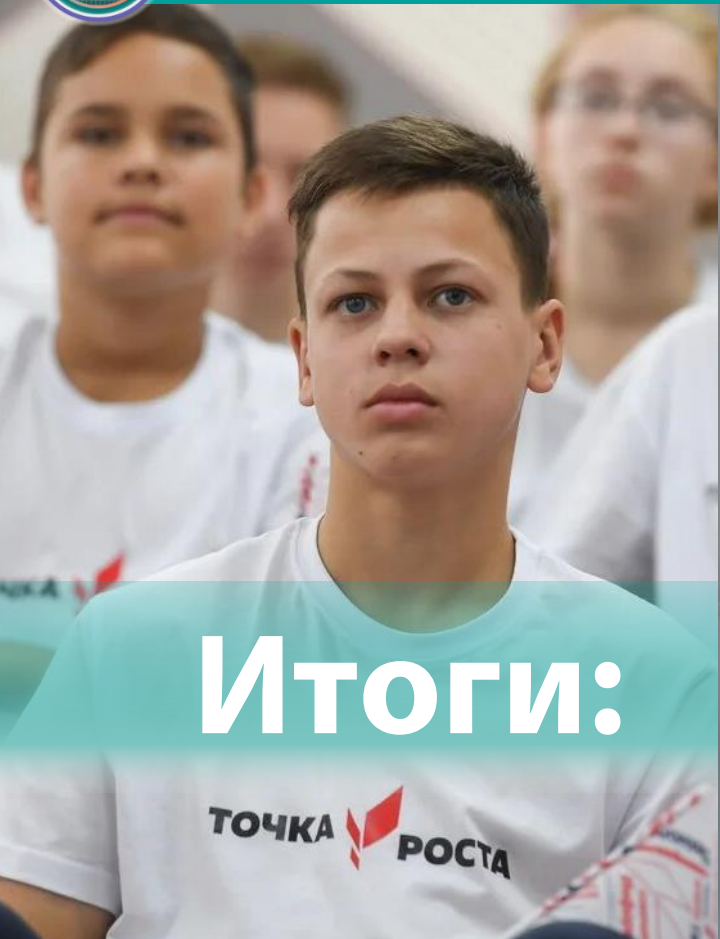
2 235,2

Обеспечение бесплатным питанием обучающихся в государственных образовательных организациях

1 105,1

Строительство, реконструкция, приобретение и пристрой объектов для организации общего образования

ТОЧКА РОСТА



Итоги:

ТОЧКА РОСТА

100% Доступность дошкольного образования

3 550 ед. Новые места в школах

87,1% Удовлетворенность родителей кол-вом дошкольного, общего, дополнительного образования

66,66% Доля педагогов школ, прошедших повышение квалификации



33 427,7
МЛН РУБ.

ИСПОЛНЕНО: 99,5%

8 489,0

Обеспечение мерами соцподдержки в связи с профессиональной деятельностью, а также иных категорий населения

7 730,1

Финансовая поддержка семей при рождении

6 311,4

Организация предоставления соцобслуживания, обеспечение функционирования системы соцзащиты

4 237,9

Организация проезда льготным категориям граждан

4 110,6

Борьба с бедностью

1 991,9

Меры соцподдержки детям-сиротам, детям, оказавшимся без попечения родителей

556,8

Повышение качества жизни лиц пожилого возраста и инвалидов



Итоги:

100%

Удовлетворенность населения качеством соцслужб

60,8%

Доля негосударственных организаций в общем количестве учреждений, оказывающих соцслужбы

13,39%

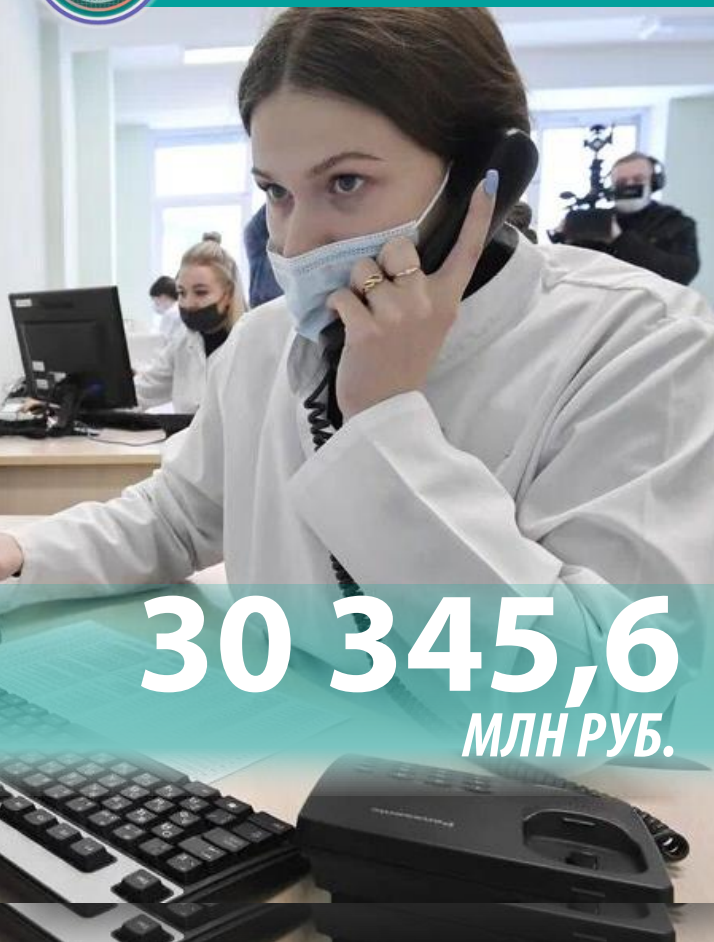
Доля детей из семей с денежным доходом ниже 40 % от среднего дохода

0,87

Суммарный коэффициент рождаемости на 1 женщину

13 682
чел.

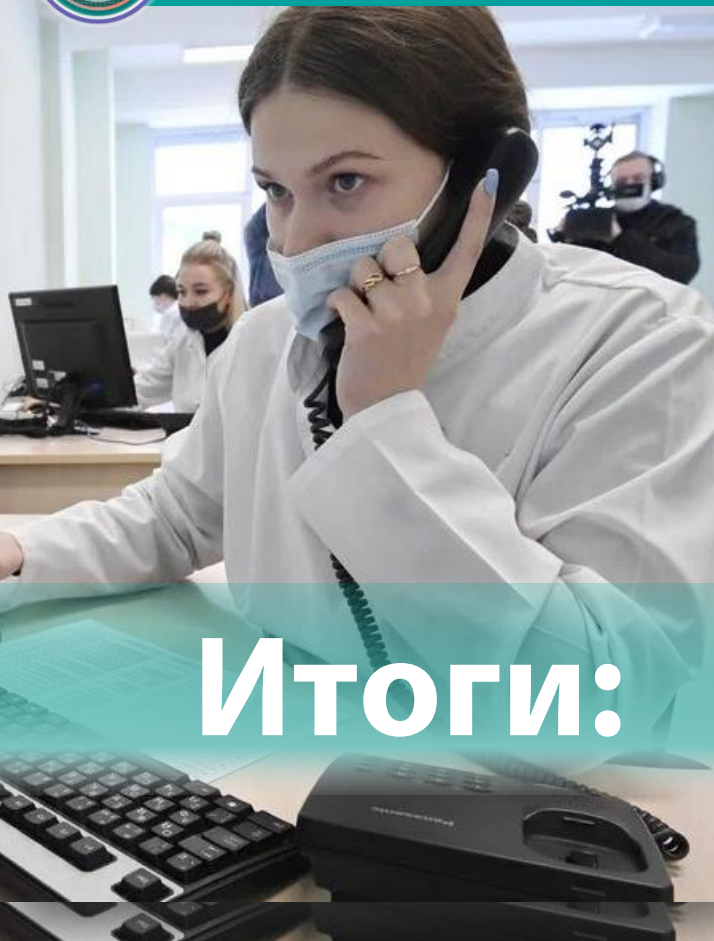
Пожилые граждане и инвалиды, нуждающихся в соцобслуживании



30 345,6
МЛН РУБ.

ИСПОЛНЕНО: 99,5%

- 14 152,9** Организация обязательного медицинского страхования жителей
- 5 542,9** Обеспечение оказания медпомощи
- 4 827,8** Совершенствование системы здравоохранения
- 3 374,6** Обеспечение лекарственными препаратами отдельных категорий граждан
- 2 087,4** Высокотехнологичная медпомощь. Санаторно-курортное лечение. Паллиативная медпомощь. Донорство крови.



Итоги:

11,4 чел.

Общая смертность населения
на 1 000 чел.

31,9 чел.

Обеспеченность населения врачами
на 10 000 чел.

65,8 чел.

Обеспеченность населения средними
медработниками на 10 000 чел.

100%

Доля населенных пунктов, обеспеченных
первичной медико-санитарной помощью
по участковому принципу

74,9 лет

Ожидаемая продолжительность жизни
при рождении



ИСПОЛНЕНО: 95,5%

20 530,6
МЛН РУБ.

11 630,0 Поддержание существующей сети автомобильных дорог общего пользования

4 667,7 Развитие сети автомобильных дорог общего пользования

1 757,9 Повышение безопасности дорожного движения

904,4 Развитие рынка природного газа как моторного топлива и проектов электроавтомобиль и водородный автомобиль

154,2 Прочие



Итоги:

3,719 км/795,91 пог. м
строительство и реконструкция а/д общего пользования регионального и межмуниципального и местного значения

336,2 км/170,9 пог. м
капитальный ремонт и ремонт а/д общего пользования регионального и межмуниципального значения и местного значения


62 автобусных остановки обустроено

10 зарядных станций для быстрой зарядки электромобилей построены и введены в эксплуатацию

6 автобусов, работающих на газомоторном топливе, приобретено



РЕМОНТ АВТОМОБИЛЬНОЙ ДОРОГИ «ПОДЪЕЗД К ДЕР. ЗАХОЖЬЕ КМ 0+000 - КМ 4+746» ТОСНЕНСКОГО РАЙОНА






**КАПИТАЛЬНЫЙ РЕМОНТ ДОРОГИ «КОПОРЬЕ-РУЧЬИ»
В ЛОМОНОСОВСКОМ И КИНГИСЕППСКОМ РАЙОНАХ**

**КАПИТАЛЬНЫЙ РЕМОНТ ДОРОГИ В П. ЛАРИОНОВО
И Д. КРАСНООЗЕРНОЕ В ПРИОЗЕРСКОМ РАЙОНЕ**





СТРОИТЕЛЬСТВО МОСТОВОГО ПЕРЕХОДА ЧЕРЕЗ РЕКУ СВИРЬ У ГОРОДА ПОДПОРОЖЬЕ ПОДПОРОЖСКОГО РАЙОНА ЛЕНИНГРАДСКОЙ ОБЛАСТИ





УСТРОЙСТВО АВТОМАТИЧЕСКОГО ПУНКТА ВЕСОГАБАРИТНОГО КОНТРОЛЯ НА АВТОМОБИЛЬНОЙ ДОРОГЕ «САНКТ-ПЕТЕРБУРГ – МОРЬЕ» ВО ВСЕВОЛОЖСКОМ РАЙОНЕ





УСТРОЙСТВО ЭЛЕМЕНТОВ ОБУСТРОЙСТВА В ПРИОЗЕРСКОМ РАЙОНЕ





РЕМОНТ АВТОМОБИЛЬНОЙ ДОРОГИ «ЧАЩА-КРЕМENO» В ГАТЧИНСКОМ РАЙОНЕ





ИСПОЛНЕНО: 79,7%

ИЗ НИХ:

7 479,5 Федеральный проект «Жилье»

3 024,7 Федеральный проект «Обеспечение устойчивого сокращения непригодного для проживания жилищного фонда»

1 643,5 Федеральный проект «Формирование комфортной городской среды»

1 245,2 Комплекс процессных мероприятий «Капитальный ремонт многоквартирных домов»

631,7 Комплекс процессных мероприятий «Содействие в обеспечении жильем граждан ЛО»

540,1 Федеральный проект «Жилье» стимулирование программ развития жилищного строительства субъектов Российской Федерации



17 203,3
МЛН РУБ.



Итоги:

567 гражданам оказана помощь в приобретении квартир с привлечением ипотечного кредитования

527 жилых помещений приобретено для предоставления детям-сиротам

134 новых участка застройки, обеспеченные инженерной, транспортной и социальной инфраструктурой

130 молодым семьям улучшены жилищные условия

29 домовладений граждан, нуждающихся в ремонте, отремонтировано

Завершено строительство 2 школ и 1 объекта улично-дорожной сети



ФЕДЕРАЛЬНЫЙ ПРОЕКТ «ФОРМИРОВАНИЕ КОМФОРТНОЙ ГОРОДСКОЙ СРЕДЫ»



2 747
опор освещения
установлены




1 952
скамеек
установлены



1 326
урн
установлены



297 376,5 м²
составила
площадь озеленения



65
клумб
установлены



3 191
дерево
посажено



26 334
кустарников
посажены



261
цветник
посажен



73
детских площадки
(22 417,3 м²)
оборудованы



59
спортивных площадок
(17 475,1 м²)
оборудованы



14
велодорожек
оборудованы



1 008
парковочных мест
организованы

- **общая площадь благоустроенной территории 1 249 197,0 м²**
- **выполнено благоустройство общественных территорий в 105 муниципальных образованиях**

В 2023 году бюджетам МО из областного и федерального бюджетов выделены субсидии в сумме 1 148,5 млн руб. (в т.ч. ФБ – 360,6 млн руб.), что составляет 100% годовых бюджетных назначений



ИСПОЛНЕНО: 99,0%

14 987,5
МЛН РУБ.

7 215,8

Энергетика ЛО

6 831,6

Водоснабжение и водоотведение ЛО

832,5

Газификация ЛО

86,6

Энергосбережение и повышение энергетической эффективности на территории ЛО

21,0

Поддержка преобразований в жилищно-коммунальной сфере на территории ЛО для обеспечения условий проживания населения, отвечающих стандартам качества



Итоги:

до 71,6%

увеличена доля населения, обеспеченного централизованным теплоснабжением

до 81,8%

увеличена доля населения, обеспеченного централизованным водоснабжением и водоотведением

67%

удовлетворенность граждан качеством предоставления жилищно-коммунальных услуг

2 026 ед.

домовладений, подключенных к сетям газоснабжения

24 ед.

коммунальной спецтехники и оборудования, приобретенных по договорам лизинга (сублизинга)

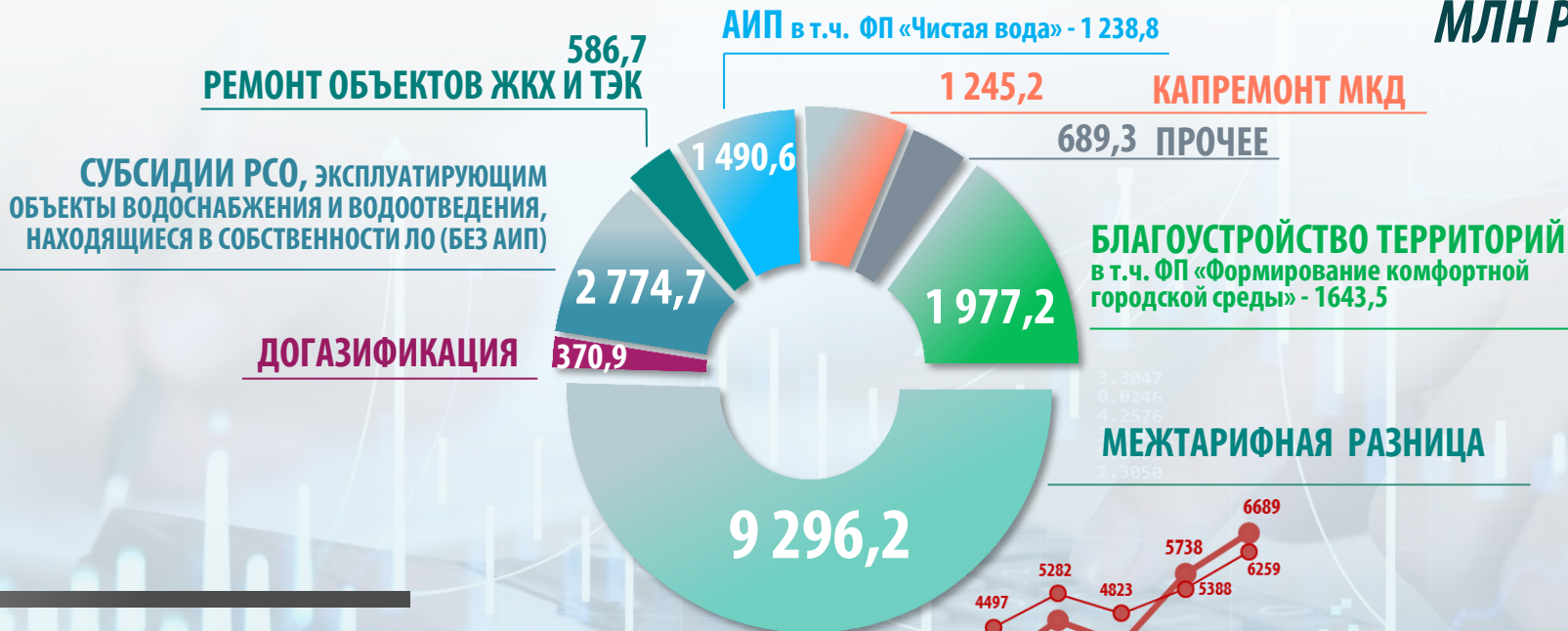


НАПРАВЛЕНИЯ ПОДДЕРЖКИ ЖКХ И ТЭК



59

МЛН РУБ.



18 430,8

Теплоснабжение:

- бюджет
- ЛенРТК расчет



Водоснабжение:

- бюджет
- ЛенРТК расчет





6 231,6
МЛН РУБ.

ИСПОЛНЕНО: 99,99%

ИЗ НИХ:

3 423,7 Развитие отраслей и техническая модернизация агропромышленного комплекса ЛО

1 417,5 Стимулирование инвестиционной деятельности

657,2 Обеспечение эпизоотического благополучия на территории ЛО

372,1 Вовлечение в оборот и комплексная мелиорация земель сельскохозяйственного назначения

237,4 Обеспечение реализации государственной программы

46,7 Поддержка малых форм хозяйствования



Итоги:

4 559
тыс.ед.

объем государственных услуг, оказанных ветеринарными учреждениями в рамках выполнения госзадания

Оказана господдержка:

350

сельхозтоваропроизводителям, крестьянским (фермерским), личным подсобным хозяйствам, организациям АПК

17

садоводческим некоммерческим товариществам на создание и восстановление объектов инженерной инфраструктуры

9

сельскохозяйственным потребительским кооперативам на возмещение затрат и развитие материально-технической базы

8

приютам для животных на возмещение затрат по оплате коммунальных услуг



4 593,3
МЛН РУБ.

ИСПОЛНЕНО: **93,8%**

ИЗ НИХ:

982,8

Создание условий для развития искусства и творчества

898,8

Развитие и сохранение кадрового потенциала работников в учреждениях культуры

741,3

Мероприятия, направленные на достижение цели федерального проекта «Культурная среда»

737,0

Создание условий для развития музейного дела

560,0

Федеральный проект «Культурная среда»

235,2

Федеральный проект «Сохранение культурного и исторического наследия»

130,4

Создание условий для сохранения культурного и исторического наследия



Итоги:

25,8 млн.

число посещений культурных мероприятий

4 126 тыс.

количество посещений общедоступных библиотек ЛО

129,9 тыс.

численность жителей ЛО – участников клубных формирований

15 671 экз.

количество новых книг, поступивших в фонды библиотек

6 572,9
тыс. экз.

объем книжного фонда общедоступных библиотек ЛО



3 579,1
МЛН РУБ.

ИСПОЛНЕНО: 99,1%

1 606,3

Повышение качества и доступности, а также оптимизация предоставления государственных и муниципальных услуг, процессов государственного управления

1 052,6

Обеспечение безопасности, развитие и обеспечение функционирования технологической инфраструктуры электронного правительства

656,3

Создание, развитие и обеспечение функционирования ведомственных информационных систем

148,0

Повышение эффективности деятельности государственных учреждений ЛО

85,0

Приоритетный проект «Создание цифровой картографической основы Ленинградской области с высоким пространственным разрешением»

30,9

Приоритетный проект «Поквартирная карта Ленинградской области»



Итоги:

100% Доля массовых социально значимых государственных и муниципальных услуг, доступных в электронном виде

564 Количество окон обслуживания граждан в МФЦ

100% Доля социально значимых объектов, имеющих широкополосный доступ к сети «Интернет» в соответствии с утвержденными требованиями

5 145,2 Количество зарегистрированных в МФЦ обращений за предоставлением услуг (из них 4 311 – по государственной регистрации актов гражданского состояния)



3 517,0
МЛН РУБ.

ИСПОЛНЕНО: 97,6%

- 2 071,3** Обеспечение и поддержание в готовности системы пожарной безопасности
- 485,1** Обеспечение и поддержание в готовности систем гражданской обороны, предупреждения и ликвидации чрезвычайных ситуаций природного и техногенного характера
- 357,0** Повышение уровня общественной безопасности
- 221,6** Обеспечение и поддержание в готовности систем управления мероприятиями гражданской обороны и оповещения населения
- 134,0** Отраслевой проект «Развитие инфраструктуры подразделений аварийноспасательной и государственной противопожарной служб ЛО»
- 132,5** Приоритетный проект «Создание и развитие подсистемы видеонаблюдения и аналитики аппаратно-программного комплекса «Безопасный город» ЛО»
- 115,5** Обеспечение общественного порядка и профилактика правонарушений на территории ЛО



Итоги:

93,9%

Уровень готовности подразделений аварийноспасательной и государственной противопожарной служб ЛО к действиям в чрезвычайных ситуациях и тушении пожаров

100%

Степень обеспечения функционирования системы вызова экстренных оперативных служб по единому номеру «112» на территории ЛО

370
ед.

Количество видеокамер в зонах распознавания государственных регистрационных знаков транспортных средств

100%

Доля массовых мероприятий, в охране общественного порядка которых (по приглашению организаторов) принимали участие добровольные общественные формирования правоохранительной направленности

70,7%

Доля зоны охвата системой оповещения и информирования к общей численности населения Ленинградской области



Фонд поддержки
предпринимательства

Подробнее

Займы для бизнеса
Ленинградской
области

Подробнее

2 784,0
МЛН РУБ.

Консультации в
Центре "Мой
бизнес"

ИСПОЛНЕНО: 99,8%

1 769,5

Подпрограмма «Развитие малого, среднего предпринимательства и потребительского рынка Ленинградской области»

848,0

Подпрограмма «Развитие промышленности и инноваций в Ленинградской области»

166,5

Подпрограмма «Создание условий для инвестиционной привлекательности региона инвестиционного климата в Ленинградской области»



**Фонд поддержки
предпринимательства**

[Подробнее](#)

**Займы для бизнеса
Ленинградской
области**

[Подробнее](#)

Итоги:

**Консультации в
Центре "Мой
бизнес"**

3,1
млрд. руб.

Объем привлеченных субъектами малого и среднего предпринимательства кредитных Ресурсов при гарантийной поддержке Региональной гарантийной организацией

371
субъект МСП

Субъект малого и среднего предпринимательства прошел обучение по 4 программам бизнес акселерации

806
объектов
недвижимости

Количество объектов недвижимости, по которым проведены комплексные кадастровые работы

75
субъектам МП

Предоставлены субсидии на поддержку и развитие начинающих субъектов малого предпринимательства.

383

Количество удаленных сельских населенных пунктов, обеспеченных товарами первой необходимости



2 573,7
МЛН РУБ.

ИСПОЛНЕНО: 99,0%

1 714,3	Развитие лесного хозяйства
291,4	Обращение с отходами
147,2	Экологический надзор
138,8	Особо охраняемые природные территории
125,1	Животный мир
86,4	Развитие водохозяйственного комплекса
38,3	Мониторинг, регулирование качества окружающей среды и формирование экологической культуры
32,2	Минерально-сырьевая база



Итоги:

162

Количество ликвидированных лесных пожаров на землях лесного фонда на площади 104,21 га

5

Количество организованных экологических маршрутов на 5 ООПТ

26,2
млн. шт.

Посадочного материала выращено Лужским лесным селекционно-семеноводческим центром

538

Количество созданных площадок накопления твердых коммунальных отходов в 71 муниципальном образовании

4661

Количество проведенных природоохранных рейдов на 48 ООПТ

613
га

Площадь нового созданного ООПТ регионального значения – «Кюренниemi» («Бухта Желтая»)



2 232,1
МЛН РУБ.

ИСПОЛНЕНО: **99,1%**

982,6

Создание условий для развития местного самоуправления

592,2

Общество и власть

352,2

Молодежь Ленинградской области

245,6

Государственная поддержка социально ориентированных некоммерческих организаций

59,5

Укрепление национального единства, этнокультурное развитие и развитие внешних связей



Итоги:

121

Количество проектов и мероприятий, направленных на развитие внешних связей ЛО

83,7%

Уровень толерантного отношения к представителям другой национальности

2100
чел.

Численность участников форумов, прошедших на территории Ленинградской области

100%

Охват муниципальных районов и городского округа ЛО действующими информационно-консультационными центрами по защите прав потребителей

65

Количество проектов социально ориентированных некоммерческих организаций, которым оказана поддержка

99,4%

Удельный вес МО, в которых реализованы мероприятия с учетом инициативных предложений граждан



1 942,2
МЛН РУБ.

ИСПОЛНЕНО: 60,14%

825,7

Комплекс процессных мероприятий
«Развитие физической культуры и спорта»

494,4

Реализация ФП «Спорт – норма жизни»,
в т.ч. строительство и реконструкция
спортивных объектов – **211,9** млн рублей

295,0

Реализация мероприятий по достижению целей
ФП «Спорт – норма жизни»,
в т.ч. проведение капитального ремонта спортивных
объектов – **217,3** млн рублей

175,4

Строительство и реконструкция спортивных объектов
в рамках федерального проекта
«Развитие физической культуры и массового спорта»

100,3

Закупка и монтаж оборудования для создания
«умных» спортивных площадок

51,4

«Укрепление материально-технической базы
Учреждений физической культуры и спорта»



Итоги:

4
спортобъекта

Завершено строительство и реконструкция

205

Проведено тренировочных мероприятий сборных команд ЛО по подготовке к участию в спортивных соревнованиях

1108
медалей

Завоевано сборными командами ЛО в результате участия в 515 спортивных соревнованиях

50

Всероссийских физкультурных мероприятия среди населения по различным видам спорта

14

Физкультурных мероприятий и спортивных мероприятий по реализации ГТО

305

Региональных и межмуниципальных физкультурных мероприятий



1 091,9
МЛН РУБ.

ИСПОЛНЕНО: 79,1%

ИЗ НИХ:

336,0

Реализация мероприятий по достижению целей ФП «Современный облик сельских территорий»

258,1

Реализация мероприятий по достижению целей ФП «Развитие транспортной инфраструктуры на сельских территориях»

177,5

Реализация мероприятий по достижению целей ФП «Развитие жилищного строительства на сельских территориях и повышение уровня благоустройства домовладений»

59,9

Реализация мероприятий по достижению целей ФП «Благоустройство сельских территорий»

6,1

Реализация мероприятий по достижению целей ФП «Содействие занятости сельского населения»



Итоги:

3 750,2
КВ. М

Общая площадь построенных(приобретенных) жилых помещений

9

Количество объектов культуры, на которых выполнены работы по капитальному ремонту

4,285
КМ

Протяженность дорог общего пользования местного значения, по которым завершены работы после капитального ремонта и ремонта автомобильных дорог

5 270,6
Га

Общая площадь 104 сельских (городских) поселения Ленинградской области, на которых завершены работы по освобождению земельных площадей от засоренности борщевиком Сосновского

18

Сельскохозяйственным товаропроизводителям возмещены затраты за проведение производственной практики 80 студентов



593,8
МЛН РУБ.

ИСПОЛНЕНО: 100%

379,4 ФП «Развитие туристической инфраструктуры»

137,9 Комплекс процессных мероприятий
«Развитие туристского потенциала Ленинградской области»


49,7 ФП «Повышение доступности туристических продуктов»

25,0 Приоритетный проект «Вело-47»

1,14 Реализация мероприятий по достижению целей
ФП «Развитие туристической инфраструктуры»

0,4 Реализация мероприятий по достижению целей
ФП «Повышение доступности туристских продуктов»

0,2 Реализация мероприятий по достижению целей
ФП «Совершенствование управления в сфере туризма»



Итоги:

4 467,7
тыс. экскурсантов

Количество экскурсантов, посетивших регион

85,2
тыс. чел

Количество иностранных туристов

5

Число межрегиональных и международных Туристских проектов, в которых регион принимает участие

28

Количество проектов, получивших государственную поддержку

11,8%

Прирост объема налоговых поступлений в бюджет ЛО от туристической отрасли по отношению к предыдущему году

9

Количество внедренных интерактивных и мультимедийных компонентов за период



ИСПОЛНЕНИЕ АДРЕСНОЙ ИНВЕСТИЦИОННОЙ ПРОГРАММЫ ЗА 2023 ГОД

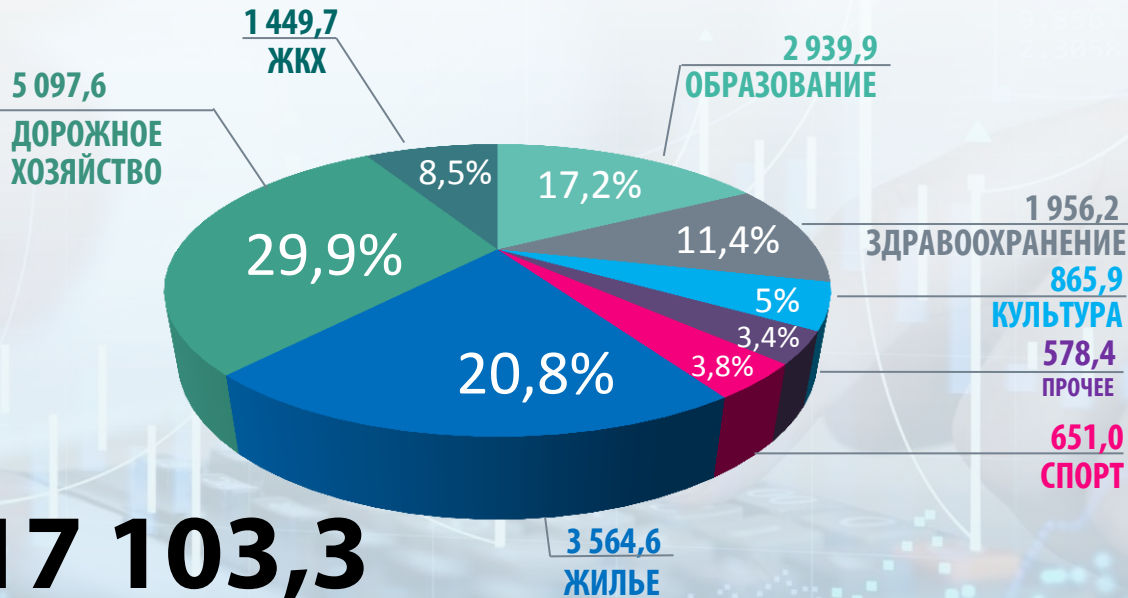
80

МЛН РУБ.

% ИСПОЛНЕНИЯ ОТ ПЛАНА

86,6%

Исполнение АИП по отраслям и доля от общего объема расходов (%)



17 103,3

124 ОБЪЕКТА

2023 **17,1** МЛРД РУБ.

2022 **25,3** МЛРД РУБ.

2021 **18,8** МЛРД РУБ.

2020 **17,1** МЛРД РУБ.

2019 **11,4** МЛРД РУБ.

ГОД

Соц-культ сфера

55

ЖКХ

15

Газификация

12

Дороги

26

Прочие

16



ПРОГРАММА ПЕРЕСЕЛЕНИЯ ИЗ АВАРИЙНОГО ЖИЛИЩНОГО ФОНДА В 2023 ГОДУ

81

Переселение граждан из аварийного жилищного фонда
(жилищный фонд, переданный из областной собственности)

18 граждан
переселено из

316,5 м²
аварийных жилых помещений

38,2 млн руб.

Ликвидация аварийного жилищного фонда
(жилищный фонд, признанный аварийным с 01.01.2017 до 01.01.2019)

149 граждан
переселено из

2 069,7 м²
аварийных жилых помещений

218,5 млн руб.

РАП «Переселение граждан из аварийного жилищного фонда
на территории ЛО в 2019-2025 годах»
(жилищный фонд, признанный аварийным до 01.01.2017)

3 394 граждан

3 227 граждан
переселено из

49 407,4 м²
аварийных жилых помещений

3 024,7 млн руб.



7 215,8 млн руб.

76 объектов исключены:

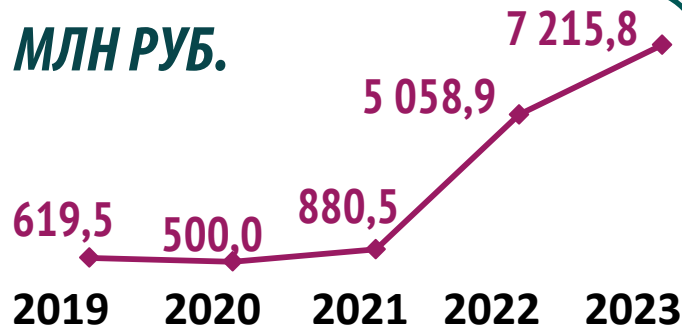
44 объекта - введены в эксплуатацию

13 объектов - выплачена компенсация

11 объектов - отсутствуют имущественные требования граждан – участников строительства

8 объектов - по иным основаниям

МЛН РУБ.



8 200 гражданам восстановлены права



МЕЖБЮДЖЕТНЫЕ ТРАНСФЕРТЫ, ПРЕДСТАВЛЕННЫЕ БЮДЖЕТАМ МУНИЦИПАЛЬНЫХ ОБРАЗОВАНИЙ ИЗ ОБ

83

МЛН РУБ.

	<u>2022</u>	<u>2023</u>	ДИНАМИКА, %
ВСЕГО	65 594,2	68 518,7	104
ДОТАЦИИ (в т.ч. по доп. нормативам)	9 414,2	11 128,3	118
СУБСИДИИ	20 363,5	16 590,1	81
СУБВЕНЦИИ	34 875,2	39 887,1	114
ИНЫЕ МБТ	941,3	913,2	97



СБАЛАНСИРОВАННОСТЬ МЕСТНЫХ БЮДЖЕТОВ

84

Всего: МР ГО ГП СП

Профицитные бюджеты

136 15 1 45 75

Дефицитные бюджеты

69 2 21 46

Результат исполнения местных бюджетов (профицит)

3 874,6 МЛН РУБ.

7% от суммы налоговых и неналоговых доходов

Остатки средств местных бюджетов на 01.01.2024 (увеличились на 29%)

17 030,5 МЛН РУБ.

▪ ПО МР (ГО)

10 559,5

61% приходится на 4 района:

Всеволожский, Гатчинский, Кировский, Ломоносовский

▪ ПО ПОСЕЛЕНИЯМ

6 471,0

42% приходится на 4 городские поселения:

Заневское ГП, Свердловское ГП (Всеволожский район)
Сиверское ГП (Гатчинский район),
Виллозское ГП (Ломоносовский район)



ТИХВИНСКИЙ РАЙОН



2023



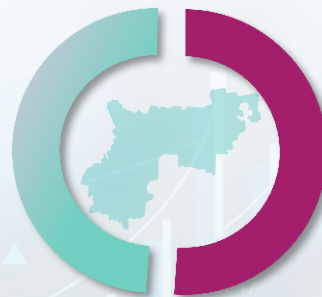
 - школьные спортивные площадки (стадионы)

 - дом культуры



6,4

в том числе ФБ 1,9
Реализация программ
формирования
современной городской
среды



6,6

Субсидии
на повышение
качества городской
среды

Общественная
территория
"Сквер у ТДЦ "Садко"
(1 этап)

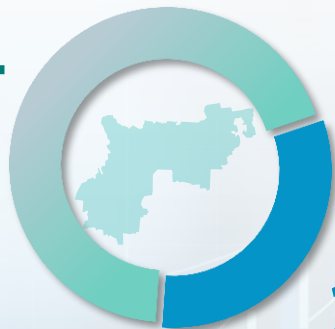
Благоустройство территории от
ул. Карла Маркса вдоль
Визитского ручья до дома 33,
6 микрорайона города Тихвин



74,8 МЛН РУБ.

Субсидии на организацию теплоснабжения населения посредством передачи прав владения или пользования объектами теплоснабжения, находящимся в муниципальной собственности, по договорам их аренды или концессионным соглашениям

51,4



23,4

Субсидии на обеспечение устойчивого функционирования объектов теплоснабжения на территории ЛО

📍 Борское СП

3,2 Капитальный ремонт участка тепловых сетей от УТ-5 до УТ-6 д. Бор

1,4 Капитальный ремонт участка тепловых сетей от УТ-14 через УТ-15 до здания администрации д. Бор

📍 Ганьковское СП

1,4 Капитальный ремонт участка тепловых сетей от УТ-8 до ж/д № 20 д. Ганьково

0,8 Капитальный ремонт участка тепловых сетей от точки "А" до здания школы д. Еремина Гора

📍 Горское СП

13,7 Замена двух баков аккумуляторов на котельной д. Горка

📍 Пашозерское СП

1,6 Замена котла №2 с технологической обвязкой в котельной д. Пашозеро

📍 Шугозерское СП

1,3 Замена котла № 2 КВр-0,5-95 с технологической обвязкой в котельной № 5 п. Шугозеро

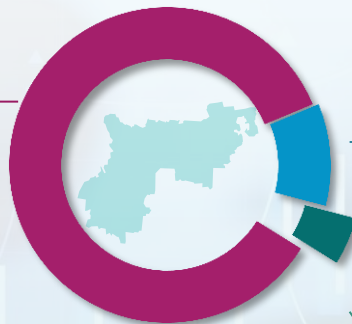


ПРЕДОСТАВЛЕНЫ СУБСИДИИ ГУП «ЛЕНОБЛВОДОКАНАЛ», В Т.Ч. НА ОБЪЕКТЫ:

**Капитальный
ремонт
канализации**

89,4

расположенной в 5 м-не от
К 471 до К 5165 в г. Тихвин
(с учетом средств специального
казначейского кредита)



5,1

**Капитальный
ремонт
канализации**

Капремонт канализации,
расположенной в 5 м-не,
у жилого дома 41 на участке
от кол. 471 до кол. 5165 в г. Тихвин

10,9

**Приобретение и монтаж
модульных очистных
сооружений**

Модульные очистные
сооружения д. Коськово,
Коськовское сельское поселение
Тихвинского района,
станция водоподготовки
производительностью
70 м3/сутки

**105,4
МЛН РУБ.**



Благоустройство территории от ул. Карла Маркса вдоль Визитского ручья





СЕМЕЙНЫЙ МНОГОФУНКЦИОНАЛЬНЫЙ ЦЕНТР НА ПЛОЩАДКЕ ЛОГБУ «ТИХВИНСКИЙ КЦСОН»


Деятельность СМФЦ направлена на оказание оперативной комплексной социальной помощи семьям с детьми, оказавшимся в трудной жизненной ситуации, по принципу «одного окна»

В СМФЦ в г. Тихвине предусмотрены:

- зона информирования и ожидания
- детский уголок
- зона цифровых сервисов

Работает отделение первичного приема. Есть отделение экстренной психологической помощи и экстренного реагирования, отделение оказания социальных услуг и социального сопровождения.

Функционируют выездные консультационные пункты в сельских поселениях.





**ВЫПОЛНЕНИЕ ПРОТИВОАВАРИЙНЫХ МЕРОПРИЯТИЙ НА МОСТУ
ЧЕРЕЗ ВВЕДЕНСКИЙ РУЧЕЙ ПО УЛ. ЗАЙЦЕВА В Г. ТИХВИН**

**РЕМОНТ АСФАЛЬТОБЕТОННОГО ПОКРЫТИЯ
ЮЖНОЙ ОБЪЕЗДНОЙ ДОРОГИ В Г. ТИХВИН**

**РЕМОНТ УЧАСТКА ДОРОГИ ПО УЛ. ЛЕНИНГРАДСКАЯ В Г. ТИХВИН
(ОТ А/Д ПОДЪЕЗД №2 К Г. ТИХВИН ДО МОСТА ЧЕРЕЗ ВВЕДЕНСКИЙ РУЧЕЙ ПО УЛ. ЗАЙЦЕВА)**



- » **СТРАТЕГИЧЕСКАЯ ПРИОРИТИЗАЦИЯ РАСХОДОВ И РАЗВИТИЕ ПРИНЦИПОВ ПРОЕКТНОГО УПРАВЛЕНИЯ**
- » **ОГРАНИЧЕНИЕ РОСТА ГОСУДАРСТВЕННОГО ДОЛГА ЛЕНИНГРАДСКОЙ ОБЛАСТИ**
- » **ОБЕСПЕЧЕНИЕ СТАБИЛЬНЫХ ЭКОНОМИЧЕСКИХ УСЛОВИЙ РАЗВИТИЯ ЛЕНИНГРАДСКОЙ ОБЛАСТИ**
- » **ПОВЫШЕНИЕ ЭФФЕКТИВНОСТИ УПРАВЛЕНИЯ БЮДЖЕТНЫМИ РАСХОДАМИ**
- » **ОБЕСПЕЧЕНИЕ СБАЛАНСИРОВАННОГО РЕГИОНАЛЬНОГО РАЗВИТИЯ ЧЕРЕЗ СОВЕРШЕНСТВОВАНИЕ МЕЖБЮДЖЕТНЫХ ОТНОШЕНИЙ**



СПАСИБО ЗА ВНИМАНИЕ!

#КОМАНДА
47