



**КОМИТЕТ
ФИНАНСОВ**
ЛЕНИНГРАДСКОЙ ОБЛАСТИ

ПРОЕКТ ОБЛАСТНОГО ЗАКОНА ОБ ОБЛАСТНОМ БЮДЖЕТЕ ЛЕНИНГРАДСКОЙ ОБЛАСТИ НА 2022 ГОД И НА ПЛАНОВЫЙ ПЕРИОД 2023 И 2024 ГОДОВ

ПУБЛИЧНЫЕ СЛУШАНИЯ

Первый заместитель
Председателя Правительства
Ленинградской области –
председатель комитета финансов
МАРКОВ РОМАН ИВАНОВИЧ



ГРАФИК ФОРМИРОВАНИЯ БЮДЖЕТА ЛЕНИНГРАДСКОЙ ОБЛАСТИ

ГРАФИК ФОРМИРОВАНИЯ БЮДЖЕТА ЛЕНИНГРАДСКОЙ ОБЛАСТИ

РАЗРАБОТКА ЗАКОНА О БЮДЖЕТЕ



ПОСЛЕДНЯЯ
ДАТА ВНЕСЕНИЯ
ПОПРАВОК

24.11

ОСНОВНЫЕ
ПАРАМЕТРЫ
СЭР

01.06

ЗАСЕДАНИЕ РГ ПО
ФОРМИРОВАНИЮ
ДОХОДОВ

11.06

РУЧЕЙКИ
С ГРБС
(ДОП. ПОТРЕБНОСТЬ)

22-28.07

КФ ЛО
НАПРАВЛЕНИЕ
НА
СОГЛАСОВАНИЕ

26.08

ПРАВИТЕЛЬСТВО
РАССМОТРЕНИЕ
ПРОЕКТА

23.09

ВНЕСЕНИЕ
ПРОЕКТА
В ЗАКС

20.10

ПУБЛИЧНЫЕ
СЛУШАНИЯ

10.11

I ЧТЕНИЕ
ЗАКСа

12.11

III ЧТЕНИЕ
ЗАКСа

14.12

II ЧТЕНИЕ
ЗАКСа

07.12

ИЮНЬ

ИЮЛЬ

АВГУСТ

СЕНТЯБРЬ

ОКТАБРЬ

НОЯБРЬ

ДЕКАБРЬ

ПРЕДЕЛЬНЫЕ
ОБЪЕМЫ БО

01.07

ВОЗМОЖНОСТЬ
ВНЕСЕНИЯ
ПОПРАВОК





**«... Экономика России
смогла восстановиться
до показателей,
предшествующих пандемии,
но кризис еще не окончен,
нужно быть готовыми
к возможности
неопределенности...»**

The bottom half of the slide features a decorative background. On the left, there are several light blue dots arranged in a grid, with a small orange line graph and a pie chart integrated into the design. On the right, there is a faded, grayscale image of a cityscape with a large body of water in the foreground and a prominent church spire in the background.

А. Силуанов

УСЛОВИЯ ФОРМИРОВАНИЯ БЮДЖЕТА ЛО НА 2022-2024 ГОДЫ

ВНЕШНИЕ



1. СОХРАНЕНИЕ ДЕЙСТВИЙ ФИНАНСОВЫХ И ЭКОНОМИЧЕСКИХ САНКЦИЙ
2. ИЗМЕНЕНИЕ ЭКОНОМИЧЕСКОЙ СИТУАЦИИ В СВЯЗИ С COVID-19
3. ИЗМЕНЕНИЕ НАЛОГОВОГО ЗАКОНОДАТЕЛЬСТВА РФ
4. ИСПОЛНЕНИЕ УКАЗА ПРЕЗИДЕНТА №204
5. ОГРАНИЧЕННЫЕ ВОЗМОЖНОСТИ ЛЕНИНГРАДСКОЙ ОБЛАСТИ НА ПОЛУЧЕНИЕ ФИНПОМОЩИ ИЗ ФБ В СВЯЗИ СО СТАТУСОМ РЕГИОНА-ДОНОРА
6. СОХРАНЕНИЕ ВЫСОКОЙ ДОЛИ ИНВЕСТИЦИОННЫХ ВЛОЖЕНИЙ В ИНФРАСТРУКТУРНЫЕ ОТРАСЛИ ЭКОНОМИКИ
7. РОСТ ИНФЛЯЦИИ И ЦЕН НА СТРОИТЕЛЬНЫЕ МАТЕРИАЛЫ

ВНУТРЕННИЕ



1. ОГРАНИЧЕНИЕ УРОВНЯ ДЕФИЦИТА И ГОСДОЛГА (СОГЛАШЕНИЕ С МИНФИНОМ РФ)
2. ВЫПОЛНЕНИЯ НЕ ТОЛЬКО ДЕЙСТВУЮЩИХ РАСХОДНЫХ ОБЯЗАТЕЛЬСТВ, НО И РЕАЛИЗАЦИЯ ДОПОЛНИТЕЛЬНЫХ МЕР ДЛЯ СМЯГЧЕНИЯ ПОСЛЕДСТВИЙ ПАНДЕМИИ, ВЫЗВАННОЙ НОВОЙ КОРОНАВИРУСНОЙ ИНФЕКЦИЕЙ (COVID-19)
3. ИСКЛЮЧЕНИЕ С 2023 ГОДА ИЗ НАЛОГОВОГО ЗАКОНОДАТЕЛЬСТВА РФ ИНСТИТУТА КОНСОЛИДИРОВАННЫХ ГРУПП НАЛОГОПЛАТЕЛЬЩИКОВ И СВЯЗАННОЕ С ЭТИМ СОКРАЩЕНИЕ ДОХОДОВ БЮДЖЕТА ЛО
4. ПРЕВЫШЕНИЕ ТЕМПОВ ЖИЛИЩНОГО СТРОИТЕЛЬСТВА НА ТЕРРИТОРИИ РЕГИОНА В РАЙОНАХ, ГРАНИЧАЩИХ С САНКТ-ПЕТЕРБУРГОМ, НАД ТЕМПАМИ РАЗВИТИЯ СОЦИАЛЬНОЙ, ЖИЛИЩНО-КОММУНАЛЬНОЙ И ТРАНСПОРТНОЙ ИНФРАСТРУКТУР



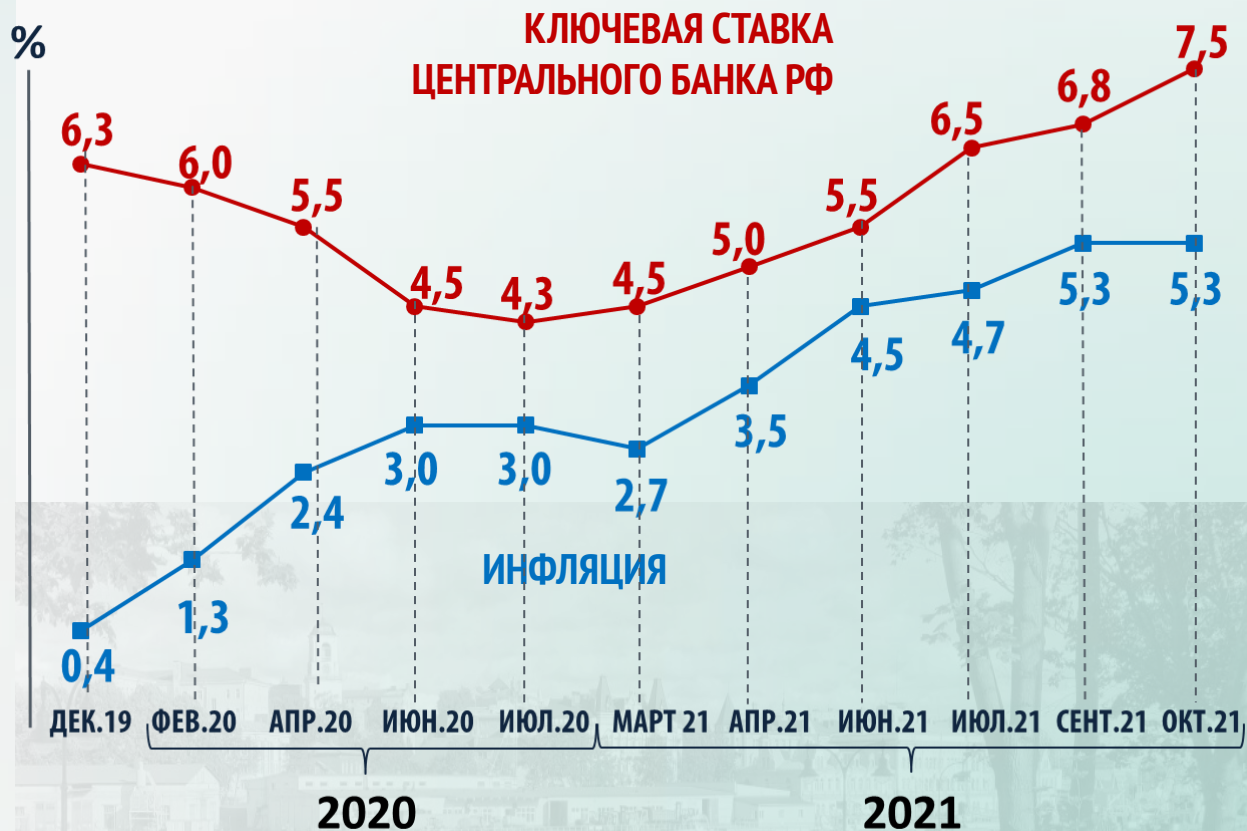
87%

РОСТ ЦЕН НА ОСНОВНЫЕ
СТРОЙМАТЕРИАЛЫ С 01.2020



2,5 МЛРД РУБ.

ДОПОЛНИТЕЛЬНЫЕ РАСХОДЫ
ПО НАЧАТЫМ ОБЪЕКТАМ АИП



МАНЕВРЫ ФЕДЕРАЛЬНОГО НАЛОГОВОГО ЗАКОНОДАТЕЛЬСТВА, ВЛИЯЮЩИЕ НА ДОХОДНУЮ ЧАСТЬ БЮДЖЕТА ЛО В 2022 ГОДУ

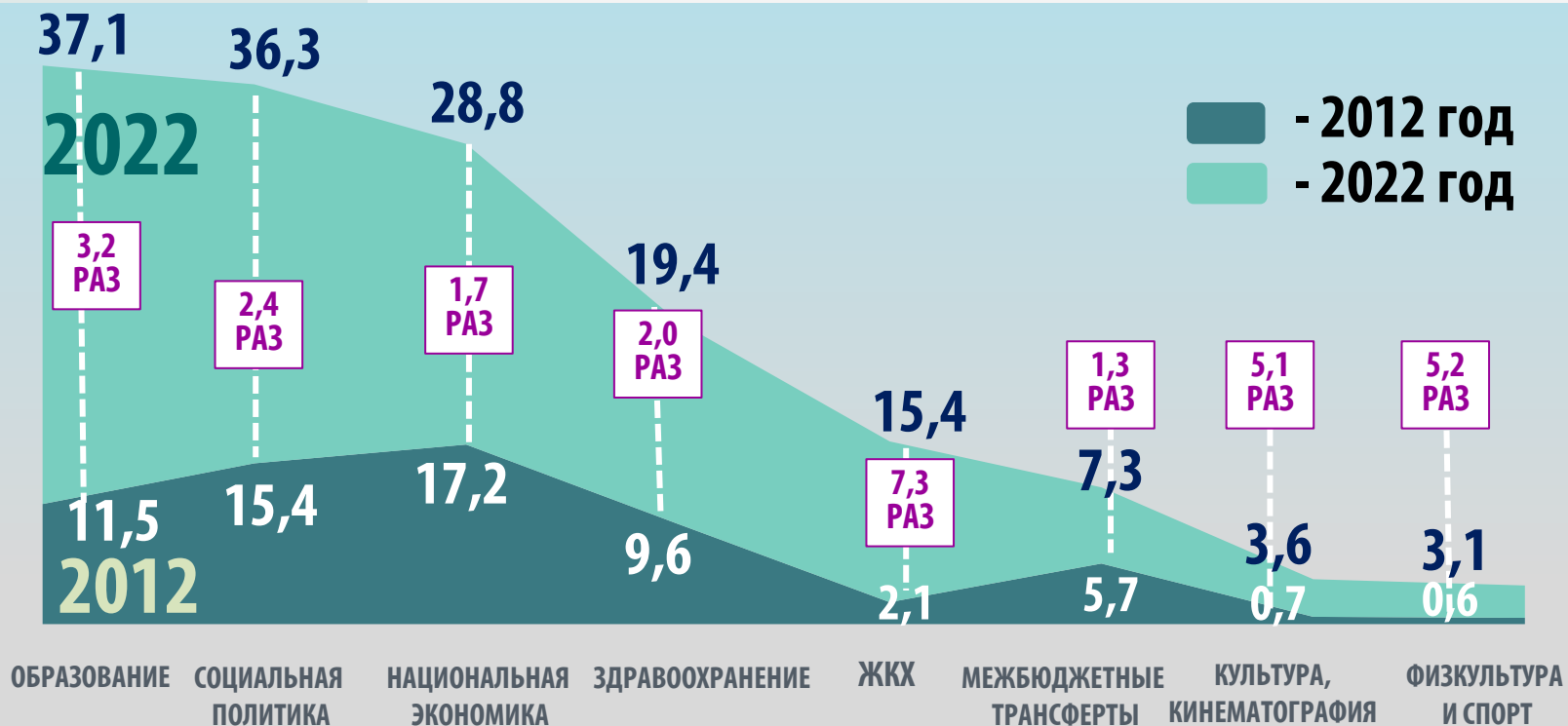
6

МЛН РУБ.

НАЛОГ НА ПРИБЫЛЬ ОРГАНИЗАЦИЙ	Снижение налоговой ставки на 1пп	-3000
НАЛОГ НА ИМУЩЕСТВО ОРГАНИЗАЦИЙ	Исключение движимого имущества из налогооблагаемой базы	-3300
АКЦИЗЫ НА АЛКОГОЛЬНУЮ ПРОДУКЦИЮ	Допнорматив отчислений для компенсации потерь по налогу на имущество	+1068
АКЦИЗЫ НА НЕФТЕПРОДУКТЫ	Допнорматив отчислений на реализацию НП «Безопасные и качественные дороги»	+505
	Мораторий на увеличение норматива отчислений в бюджеты субъектов РФ	-405
НДФЛ	Установление прогрессивной шкалы налогообложения	+600
НАЛОГ НА ПРОФЕССИОНАЛЬНЫЙ ДОХОД	Введение данного режима в ЛО	+107

ДИНАМИКА ИСПОЛНЕНИЯ ОБЛАСТНОГО БЮДЖЕТА ЛО

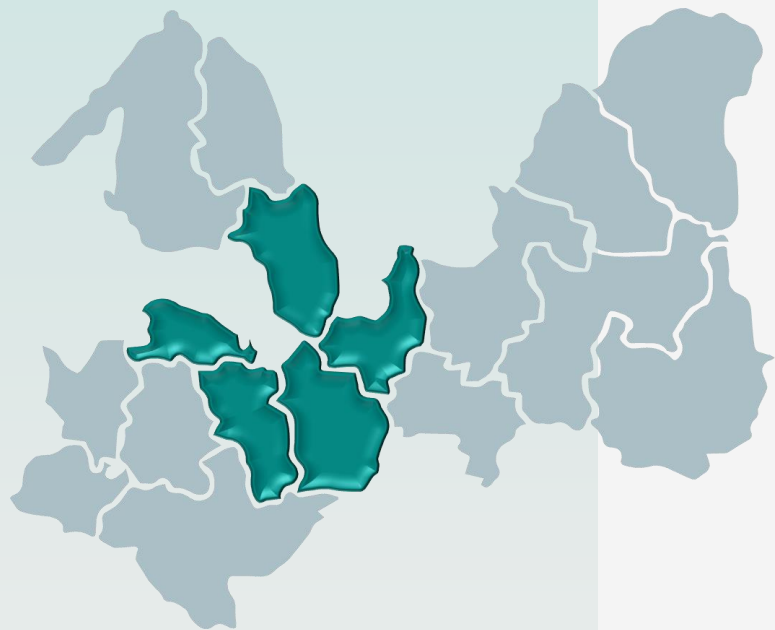
МЛРД РУБ.

ДОХОДЫ
2012/2022НАЛОГОВЫЕ
И НЕНАЛОГОВЫЕ
БЕЗВОЗМЕЗДНЫЕРАСХОДЫ
2012/2022

ВЛИЯНИЕ АГЛОМЕРАЦИИ «СПБ-ЛО» НА ОБЛАСТНОЙ БЮДЖЕТ

МЛН РУБ.

ДОЛЯ 5 РАЙОНОВ
ПО ОТДЕЛЬНЫМ
РАСХОДАМ 2022 ГОДА:

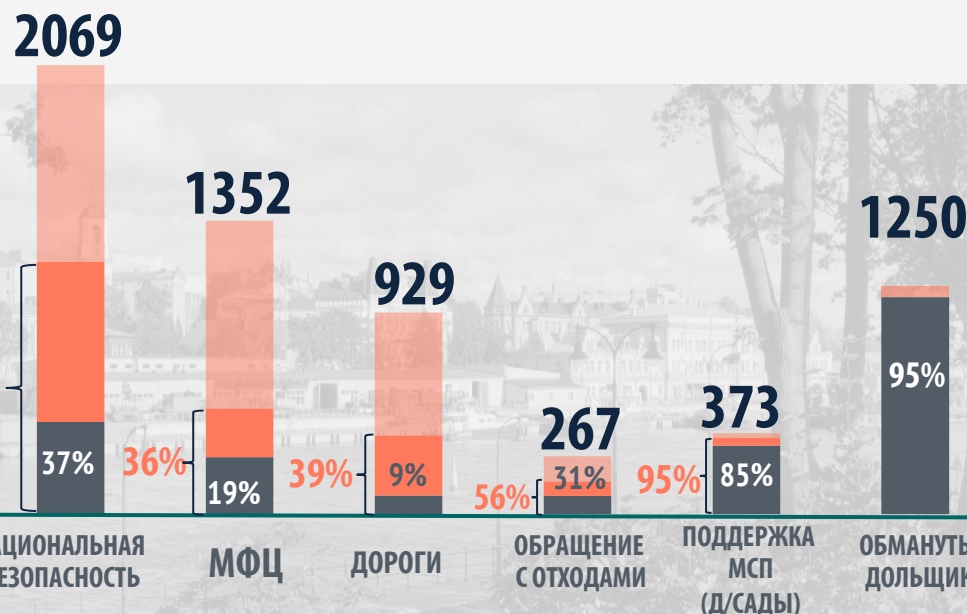


ВСЕВОЛОЖСКИЙ РАЙОН
ГАТЧИНСКИЙ РАЙОН
КИРОВСКИЙ РАЙОН
ЛОМОНОСОВСКИЙ РАЙОН
ТОСНЕНСКИЙ РАЙОН

- ВСЕ РАЙОНЫ И ГО

- ДОЛЯ 5 РАЙОНОВ

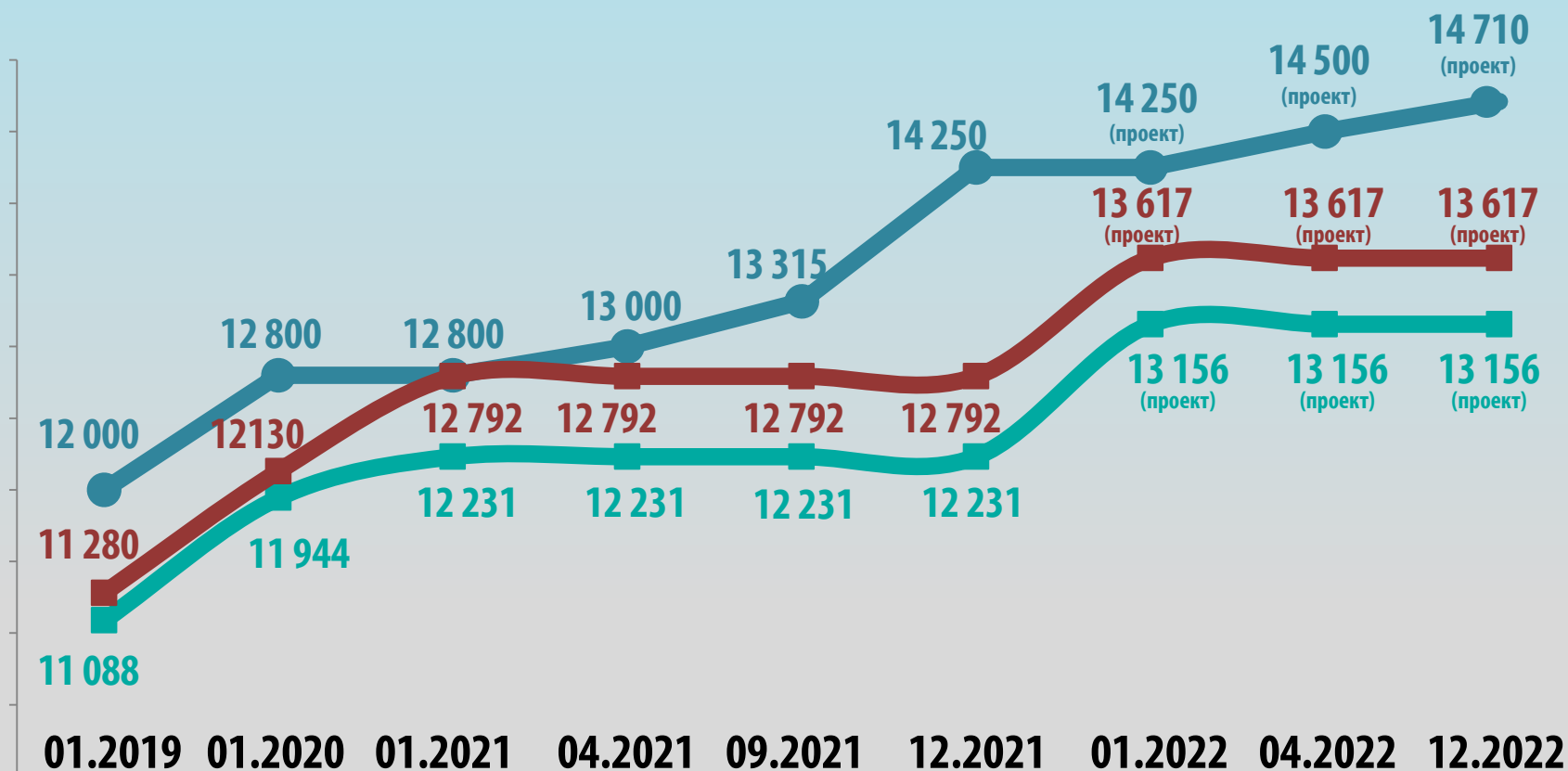
- ДОЛЯ ВСЕВОЛОЖСКОГО РАЙОНА



ДИНАМИКА РОСТА РАЗМЕРА МИНИМАЛЬНОЙ ЗАРПЛАТЫ, ВЕЛИЧИНЫ ПРОЖИТОЧНОГО МИНИМУМА И МРОТ В РФ

РУБ.

- **Размер МРОТ в Российской Федерации**
- **Размер минимальной заработной платы в ЛО***
*не включаются компенсационные выплаты по ТК РФ за сверхурочные работы, ночное время, выходные и праздничные дни, совмещение профессий (должностей)
- **Величина прожиточного минимума в ЛО (для трудоспособного населения)**



ОСНОВНЫЕ ПАРАМЕТРЫ ОБЛАСТНОГО И КОНСОЛИДИРОВАННОГО БЮДЖЕТОВ ЛО

2024
2023
2022



ПРОГНОЗ ОСНОВНЫХ ХАРАКТЕРИСТИК ОБЛАСТНОГО БЮДЖЕТА ЛО НА 2022-2024 ГОДЫ

МЛРД РУБ.

ДОХОДЫ

НАЛОГОВЫЕ
И НЕНАЛОГОВЫЕ
БЕЗВОЗМЕЗДНЫЕ

2021 ОЦЕНКА	2022 ПРОГНОЗ	2023 ПРОГНОЗ	2024 ПРОГНОЗ
157,8	160,7	154,3	147,9
135,5	143,5	137,0	145,9
22,3	17,2	17,3	2,0

РАСХОДЫ

В ТОМ ЧИСЛЕ
УСЛОВНО
УТВЕРЖДЕННЫЕ

177,7	164,1	158,8	148,8
0,0	0,0	3,5	7,3

ДЕФИЦИТ (-)

% ДЕФИЦИТА
К НАЛОГОВЫМ И
НЕНАЛОГОВЫМ ДОХОДАМ

- 19,9	- 3,4	- 4,5	- 0,9
14,7	2,4	3,3	0,6

ПРОГНОЗ ОСНОВНЫХ ХАРАКТЕРИСТИК КОНСОЛИДИРОВАННОГО БЮДЖЕТА ЛО НА 2022-2024 ГОДЫ

МЛРД РУБ.

ДОХОДЫ

НАЛОГОВЫЕ
И НЕНАЛОГОВЫЕ
БЕЗВОЗМЕЗДНЫЕ

2021 ОЦЕНКА	2022 ПРОГНОЗ	2023 ПРОГНОЗ	2024 ПРОГНОЗ
193,9	198,1	193,6	189,2
171,6	180,9	176,3	187,2
22,3	17,2	17,3	2,0

РАСХОДЫ

216,9	203,1	198,8	190,5
-------	-------	-------	-------

ПРОФИЦИТ (+)
ДЕФИЦИТ (-)

- 23,0	- 5,0	- 5,2	- 1,3
13,4	2,8	3,0	0,7


% ДЕФИЦИТА
К НАЛОГОВЫМ И
НЕНАЛОГОВЫМ ДОХОДАМ

ГОСУДАРСТВЕННЫЙ ДОЛГ ЛЕНИНГРАДСКОЙ ОБЛАСТИ В 2020-2024 ГОДАХ

ГОСУДАРСТВЕННЫЙ ДОЛГ, ВСЕГО:

МЛРД РУБ.

Государственный долг (с учетом ИНФ. КРЕДИТА)

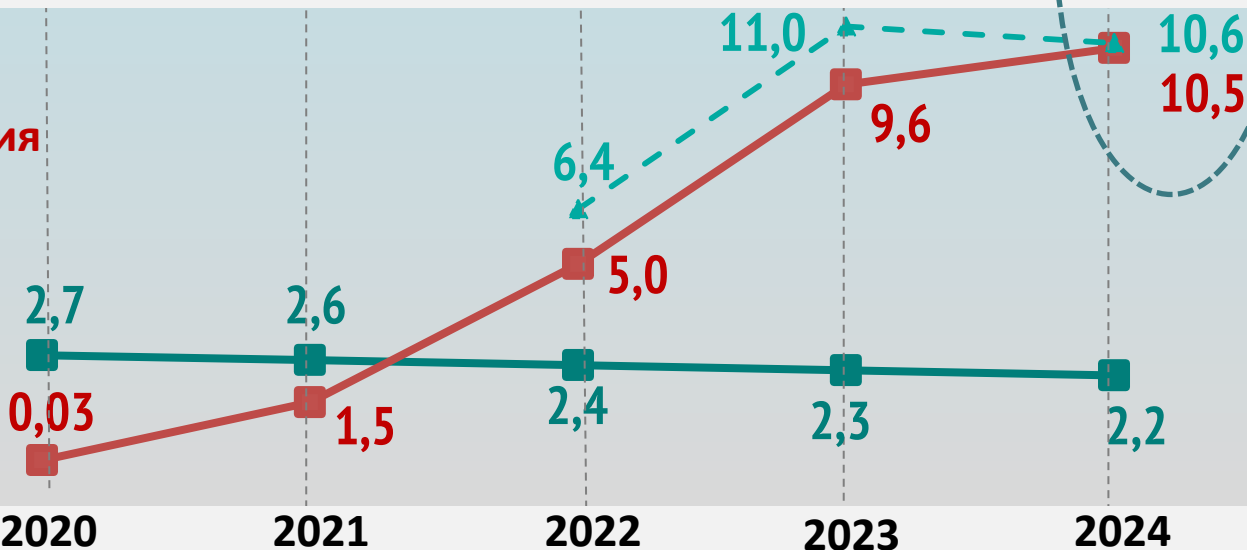


В том числе:

рыночные заимствования

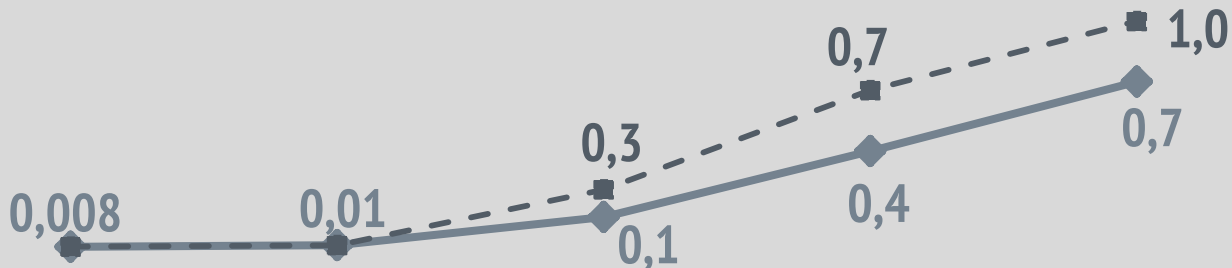
бюджетные кредиты

бюджетные кредиты (в т.ч. ИНФ. КРЕДИТ)



РАСХОДЫ НА ОБСЛУЖИВАНИЕ

РАСХОДЫ НА ОБСЛУЖИВАНИЕ (с учетом ИНФ. КРЕДИТА)



2024
2023
2022

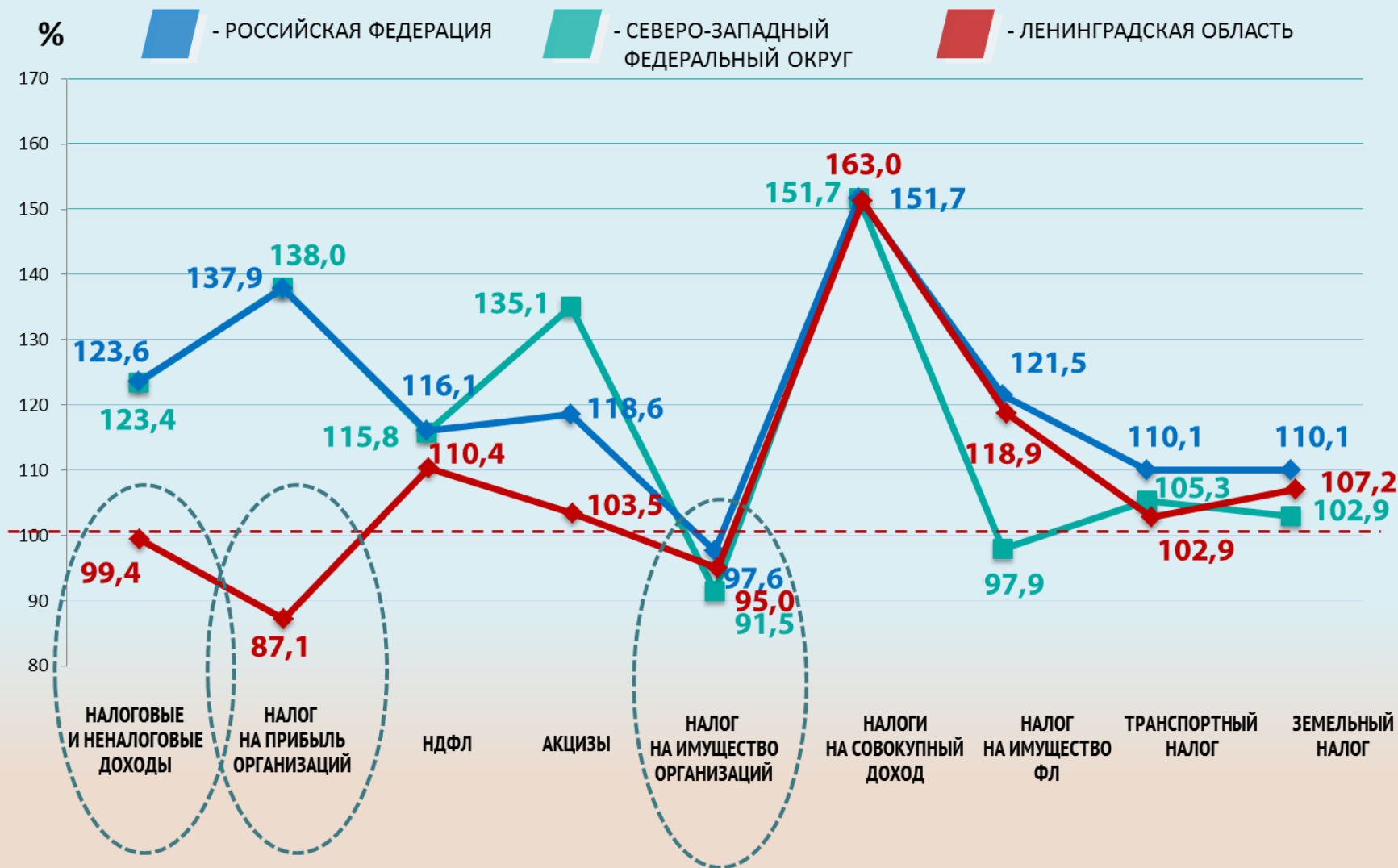
ДОХОДЫ ОБЛАСТНОГО БЮДЖЕТА



СРАВНИТЕЛЬНАЯ ДИНАМИКА ПОСТУПЛЕНИЯ НАЛОГОВЫХ И НЕНАЛОГОВЫХ ДОХОДОВ ПО СОСТОЯНИЮ НА 01.08.2021

15

%



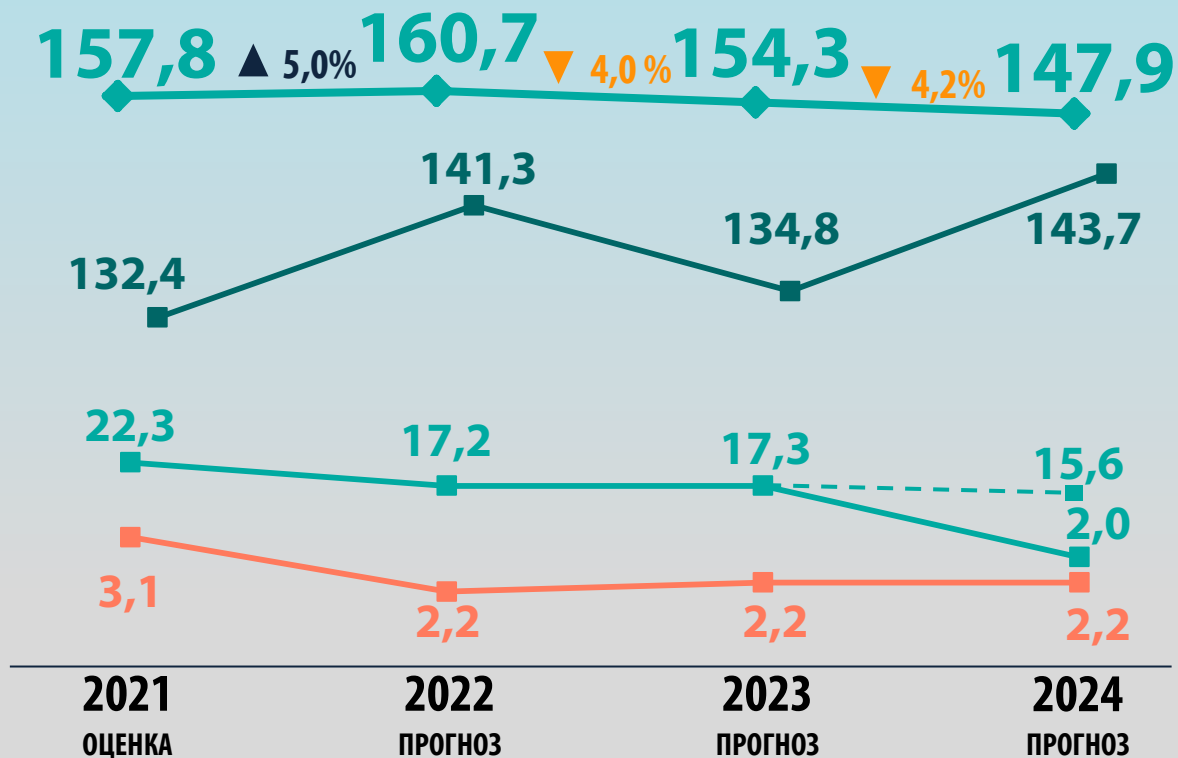
МЛРД РУБ.

ДОХОДЫ

НАЛОГОВЫЕ ДОХОДЫ

БЕЗВОЗМЕЗДНЫЕ ПОСТУПЛЕНИЯ

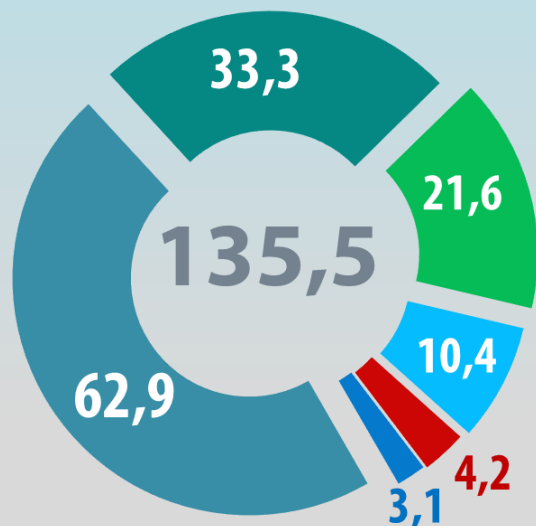
НЕНАЛОГОВЫЕ ДОХОДЫ



НАЛОГОВЫЕ И НЕНАЛОГОВЫЕ ДОХОДЫ ОБЛАСТНОГО БЮДЖЕТА

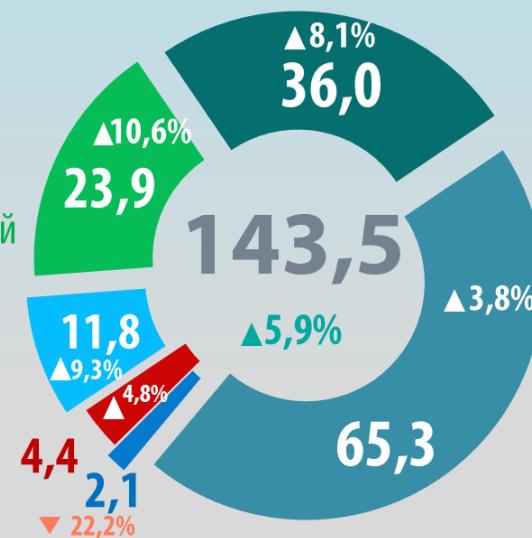
МЛРД РУБ.

2021



- - налог на прибыль организаций
- - НДФЛ
- - налог на имущество организаций
- - акцизы
- - прочие налоговые
- - неналоговые доходы

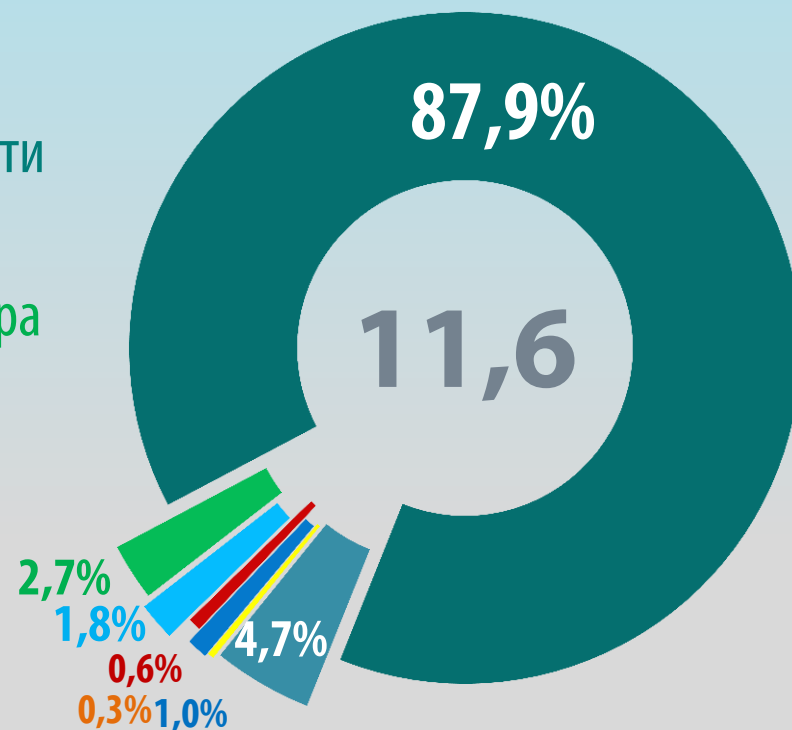
2022



СТРУКТУРА НАЛОГОВЫХ РАСХОДОВ БЮДЖЕТА ЛО-2022

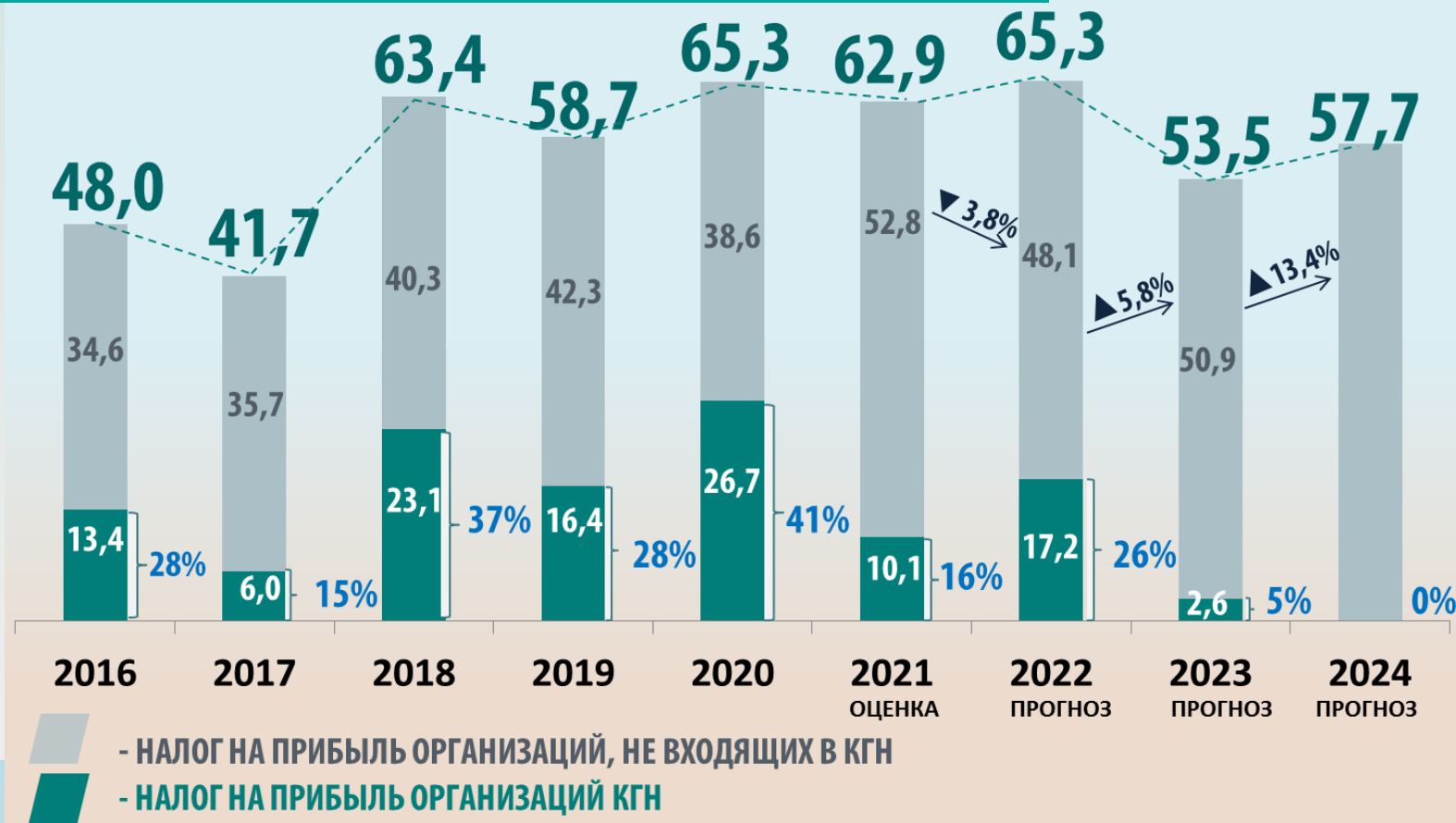
МЛРД РУБ.

- Стимулирование экономической активности
- Развитие сельского хозяйства
- Коммунальная инженерная инфраструктура
- Физическая культура и спорт
- Социальная поддержка
- Туризм
- Прочее



МЛРД РУБ.

НАЛОГ НА ПРИБЫЛЬ ОРГАНИЗАЦИЙ



ФАКТОРЫ, ВЛИЯЮЩИЕ НА ПОСТУПЛЕНИЕ НАЛОГА НА ПРИБЫЛЬ:

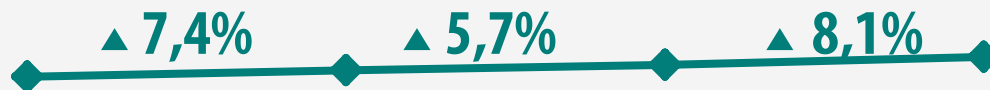
- **Отмена действия КГН с 01.01.2023**
- Прекращение действия большинства налоговых льгот, установленных законами субъектов РФ, с 01.01.2023



36,0 млрд руб. **НДФЛ**

↑ 8,1%

Всего НДФЛ:



ОБРАБАТЫВАЮЩИЕ
ПРОИЗВОДСТВА



ТОРГОВЛЯ ОПТОВАЯ
И РОЗНИЧНАЯ



ТРАНСПОРТИРОВКА
И ХРАНЕНИЕ



СТРОИТЕЛЬСТВО



ОБЕСПЕЧЕНИЕ
ЭЛЕКТРОЭНЕРГИЕЙ,
ГАЗОМ И ПАРОМ



2019


2020

2021


ПРОГНОЗ

2022

ПРОГНОЗ

**НАЛОГ НА ИМУЩЕСТВО ОРГАНИЗАЦИЙ****↑ 10,5%****23,9** МЛРД РУБ.ФАКТОРЫ РОСТА ПОСТУПЛЕНИЙ НАЛОГА:

окончание действия льготного периода по уплате налога на имущество по отдельным инвесторам







окончание сроков действия налогового вычета для арендодателей, предоставивших арендаторам льготные условия в условиях **COVID-19**



АКЦИЗЫ

↑ 9%

11,8 млрд руб.

ФАКТОРЫ, ВЛИЯЮЩИЕ
НА ПОСТУПЛЕНИЕ АКЦИЗОВ: рост ставок акцизов
в среднем 4% возобновление в полном объеме
деятельности производителей вина
на территории ЛО снижение норматива распределения акцизов на нефтепродукты в бюджеты
субъектов РФ в 2022 – 2024 годах до уровня 2021 года - 74,9%
(предполагалось в 2022 году - 83,3%, в 2023 году - 91,6%, в 2024 году - 100%) снижение в 2022 году норматива отчислений акцизов на нефтепродукты
в бюджет Ленинградской области в целях реализации национального проекта
"Безопасные и качественные дороги" с 0,5302% до 0,4201%

15,5%

РОСТ ПО АЛКОГОЛЬНОЙ ПРОДУКЦИИ



4,3%

РОСТ ПО НЕФТЕПРОДУКТАМ

МЛН РУБ.

НАЛОГИ НА СОВОКУПНЫЙ ДОХОД

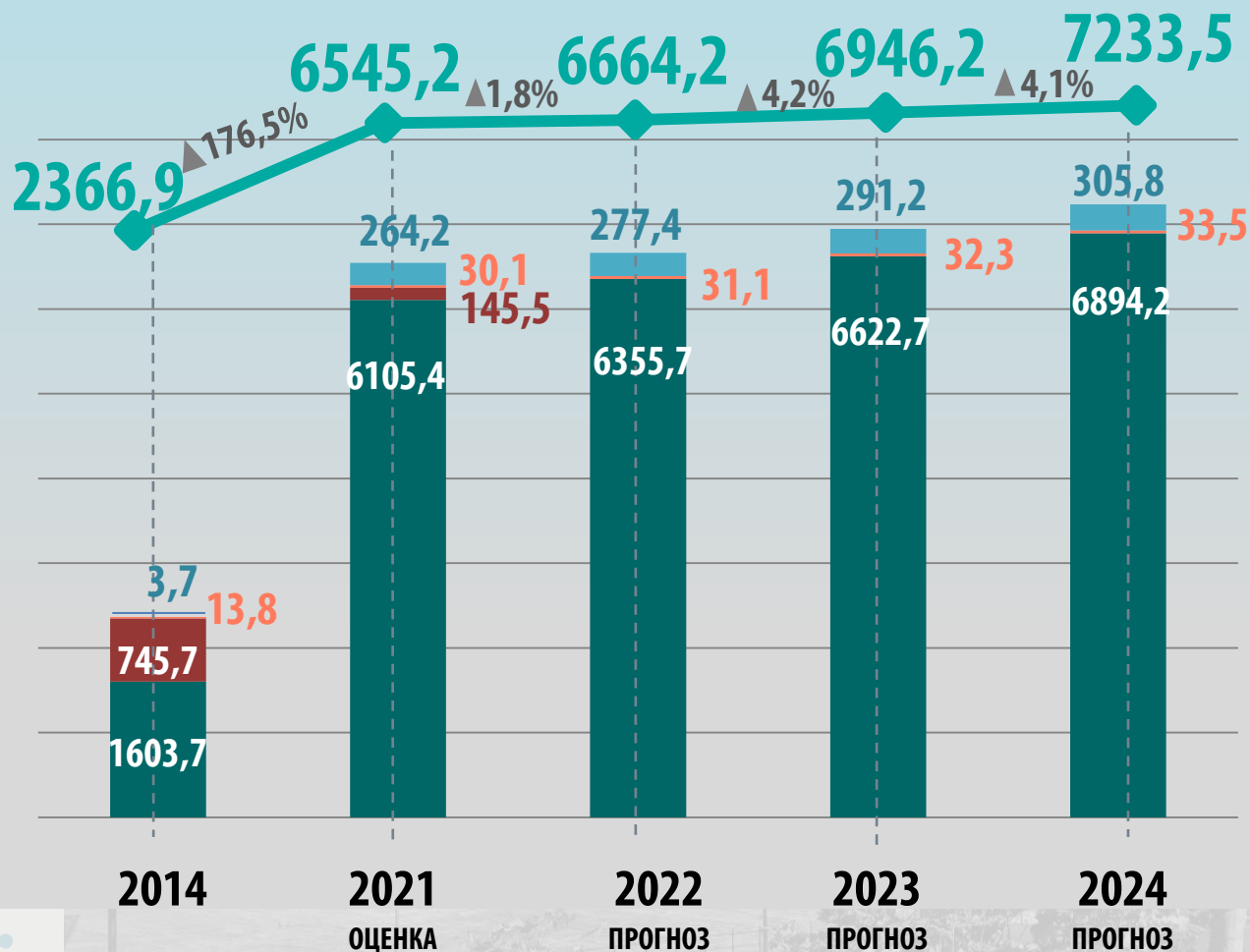
ВСЕГО:

НАЛОГ, ВЗИМАЕМЫЙ В СВЯЗИ С ПРИМЕНЕНИЕМ ПАТЕНТНОЙ СИСТЕМЫ НАЛОГООБЛОЖЕНИЯ

ЕДИНЫЙ СЕЛЬХОЗНАЛОГ

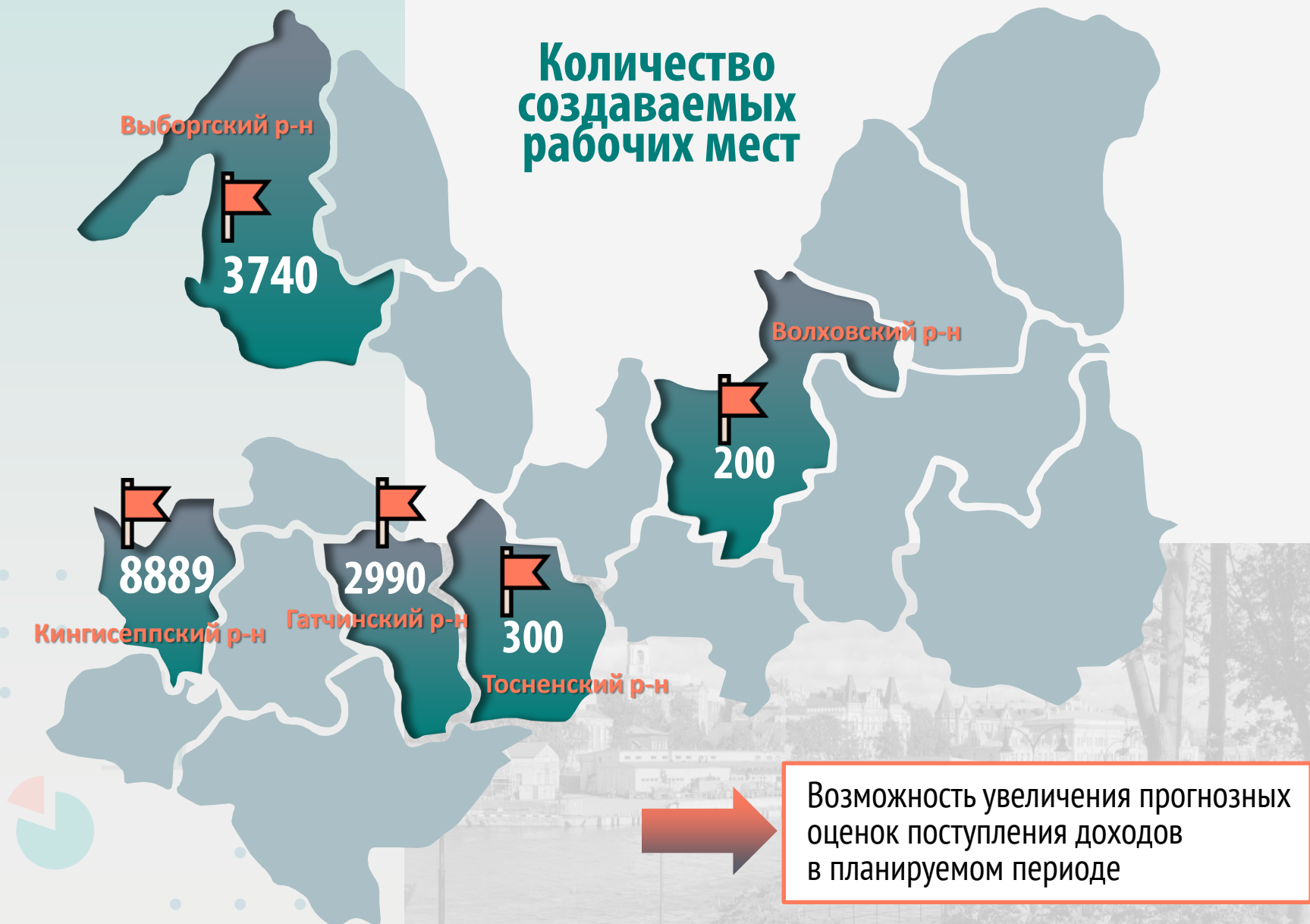
ЕДИНЫЙ НАЛОГ НА ВМЕНЕННЫЙ ДОХОД ДЛЯ ОТДЕЛЬНЫХ ВИДОВ ДЕЯТЕЛЬНОСТИ

НАЛОГ, ВЗИМАЕМЫЙ В СВЯЗИ С ПРИМЕНЕНИЕМ УСН



ПЕРСПЕКТИВЫ РАЗВИТИЯ ДОХОДНОЙ БАЗЫ ЛО В 2023-2027 ГОДАХ ЗА СЧЕТ РЕАЛИЗАЦИИ ИНВЕСТПРОЕКТОВ

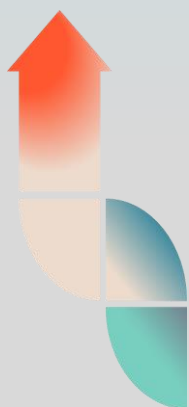
Количество создаваемых рабочих мест



2024
2023
2022

РАСХОДЫ ОБЛАСТНОГО БЮДЖЕТА





1

РАСХОДЫ НА РЕАЛИЗАЦИЮ УКАЗА ПРЕЗИДЕНТА РФ №204

2

ИНДЕКСАЦИЯ С 01.09.2022:

- ДОЛЖНОСТНЫХ ОКЛАДОВ РАБОТНИКОВ ГОС.УЧРЕЖДЕНИЙ **НА 4%**
- ЕЖЕМЕСЯЧНОГО ДЕНЕЖНОГО ВОЗНАГРАЖДЕНИЯ ГОССЛУЖАЩИХ **НА 4%**

3

ОПТИМИЗАЦИЯ **НА 10%** ОТ УРОВНЯ 2021 ГОДА РАСХОДОВ НА ЗАКУПКИ

4

ОБЕСПЕЧЕНИЕ ДОЛИ ИНВЕСТИЦИОННЫХ РАСХОДОВ
В РАЗМЕРЕ НЕ МЕНЕЕ **10,7%** ОТ ОБЩЕГО ОБЪЕМА РАСХОДОВ

5

ДОРОЖНЫЙ ФОНД В ПРЕДЕЛАХ «СВЯЗАННЫХ»
ПРОГНОЗИРУЕМЫХ ДОХОДОВ

6

СОБЛЮДЕНИЕ УРОВНЯ ОПЛАТЫ ТРУДА РАБОТНИКОВ
В СООТВЕТСТВИИ С УКАЗАМИ ПРЕЗИДЕНТА РФ № **597,561,1688**

РАЗВИТИЕ ОБЩЕСТВЕННОЙ ИНФРАСТРУКТУРЫ

499,5*
млн руб.

* 50,5 млн руб. распределено
на госучреждения

883 проекта

ПОДДЕРЖКА ТОС В АДМИНИСТРАТИВНЫХ ЦЕНТРАХ И ГОРОДСКИХ ПОСЕЛКАХ (3-03)

250,0
млн руб.

216 проектов

ПОДДЕРЖКА ИНИЦИАТИВ СЕЛЬСКИХ СТАРОСТ (147-03)

208,8
млн руб.

281 проект



ДЕТСКИЕ ПЛОЩАДКИ



УЛИЧНОЕ ОСВЕЩЕНИЕ



МЕСТА МАССОВОГО ОТДЫХА

ПОВЫШЕНИЕ ФИНАНСОВОЙ УСТОЙЧИВОСТИ МЕСТНЫХ БЮДЖЕТОВ - 2022

МЛН РУБ.

ВЫРАВНИВАНИЕ БЮДЖЕТНОЙ ОБЕСПЕЧЕННОСТИ МО

ДОТАЦИИ МУНИЦИПАЛЬНЫМ РАЙОНАМ

8 568,8

СУММА ДОТАЦИЙ, ЗАМЕНЕННАЯ
ДОП. НОРМАТИВОМ ОТ НДФЛ

5 045,8 ▲10% (+475,2)

УВЕЛИЧЕНИЕ ПРОГНОЗА ПОСТУПЛЕНИЯ НДФЛ

СУММА ДОТАЦИЙ
В «ДЕНЕЖНОЙ ФОРМЕ»

3 523,0 ▲43% (+1052,1)

11 007,2

▲18% (+ 1642,0)



СУБВЕНЦИИ МУНИЦИПАЛЬНЫМ РАЙОНАМ

НА ИСПОЛНЕНИЕ ГОСПОЛНОМОЧИЙ
ПО ВЫРАВНИВАНИЮ БЮДЖЕТНОЙ
ОБЕСПЕЧЕННОСТИ ПОСЕЛЕНИЙ

2 438,4

УВЕЛИЧЕН РАЗМЕР ДОТАЦИЙ

22%

+ 1 527,3

УВЕЛИЧЕНИЕ ПРОГНОЗИРУЕМЫХ
НАЛОГОВЫХ ДОХОДОВ НА 28%

УВЕЛИЧЕН РАЗМЕР СУБВЕНЦИЙ

+ 114,7

5%

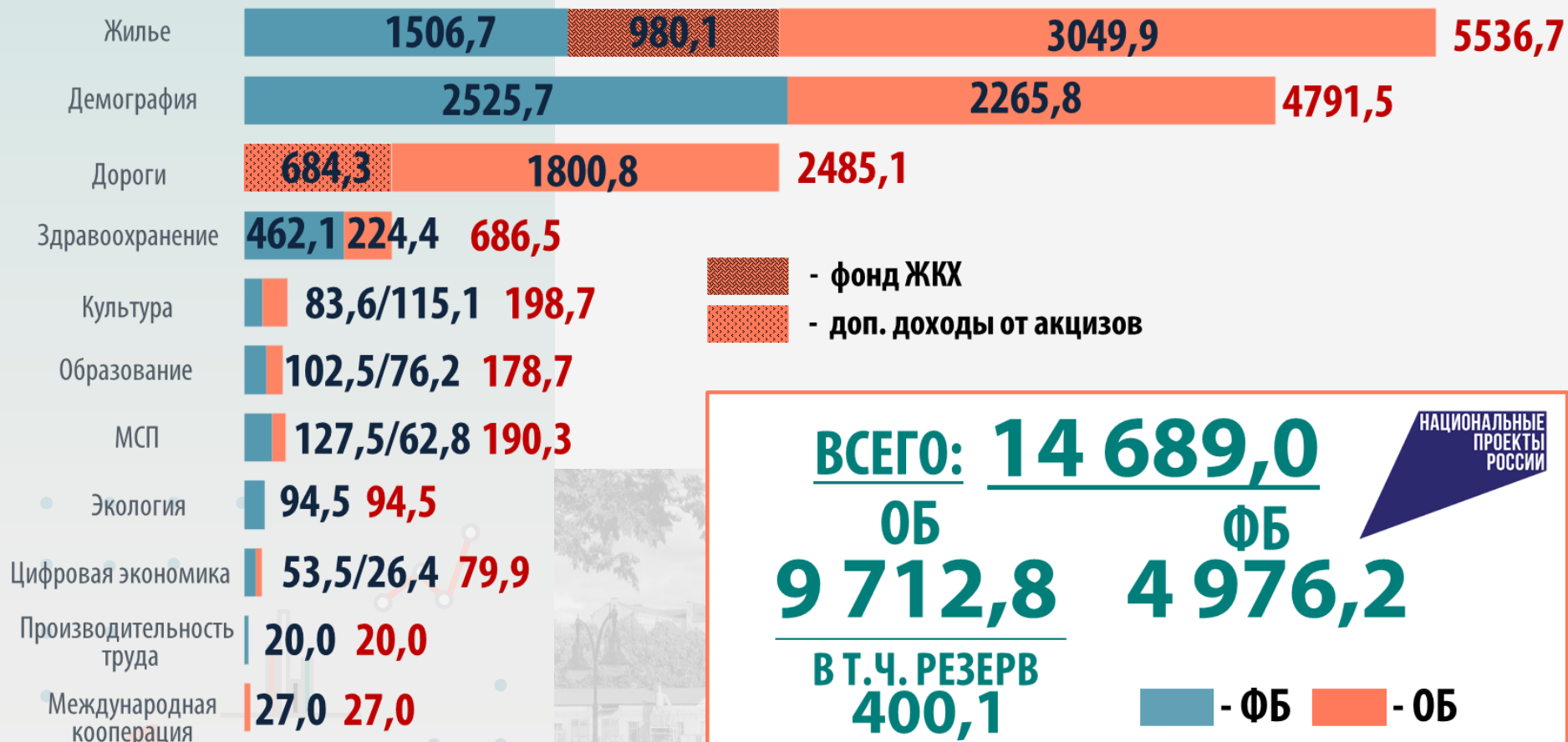
УВЕЛИЧЕНИЕ ЧИСЛЕННОСТИ ГОРОДСКИХ
И СЕЛЬСКИХ ПОСЕЛЕНИЙ НА 17,5 ТЫС.ЧЕЛ.

УВЕЛИЧЕНИЕ КРИТЕРИЯ ВЫРАВНИВАНИЯ
ФИНАНСОВЫХ ВОЗМОЖНОСТЕЙ
ГОРОДСКИХ И СЕЛЬСКИХ ПОСЕЛЕНИЙ НА 4%

СТРАТЕГИЧЕСКАЯ ПРИОРИТИЗАЦИЯ РАСХОДОВ И РАЗВИТИЕ ПРИНЦИПОВ ПРОЕКТНОГО УПРАВЛЕНИЯ

РЕАЛИЗАЦИЯ УКАЗА ПРЕЗИДЕНТА № 204 В 2022 ГОДУ

МЛН РУБ.



СТРУКТУРА ГОСУДАРСТВЕННЫХ ПРОГРАММ С 2022 ГОДА

В СООТВЕТСТВИИ С ППРФ ОТ 26.05.2021 №786
С ППЛО ОТ 07.03.2013 №66 (С УЧЕТОМ ИЗМЕНЕНИЙ)
С ПРИКАЗОМ МФ РФ ОТ 08.06.2020 №85Н (С УЧЕТОМ ИЗМЕНЕНИЙ)

СТРУКТУРА ГОСУДАРСТВЕННЫХ ПРОГРАММ

БЫЛО

до 2021 года

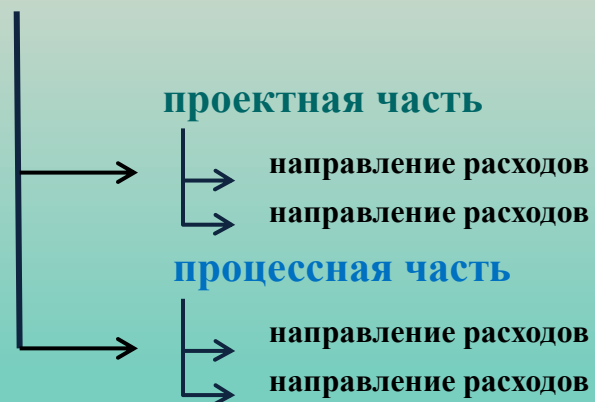
ГОСУДАРСТВЕННАЯ ПРОГРАММА



СТАЛО


с 2022 года

ГОСУДАРСТВЕННАЯ ПРОГРАММА



ГОСУДАРСТВЕННЫЕ ПРОГРАММЫ -2022


МЛРД РУБ.

СТРУКТУРА
ГОСУДАРСТВЕННЫХ
ПРОГРАММ

ГОСУДАРСТВЕННЫЕ ПРОГРАММЫ -2022



МЛРД РУБ.



СОЦПОДДЕРЖКА ОТДЕЛЬНЫХ КАТЕГОРИЙ ГРАЖДАН В ЛО

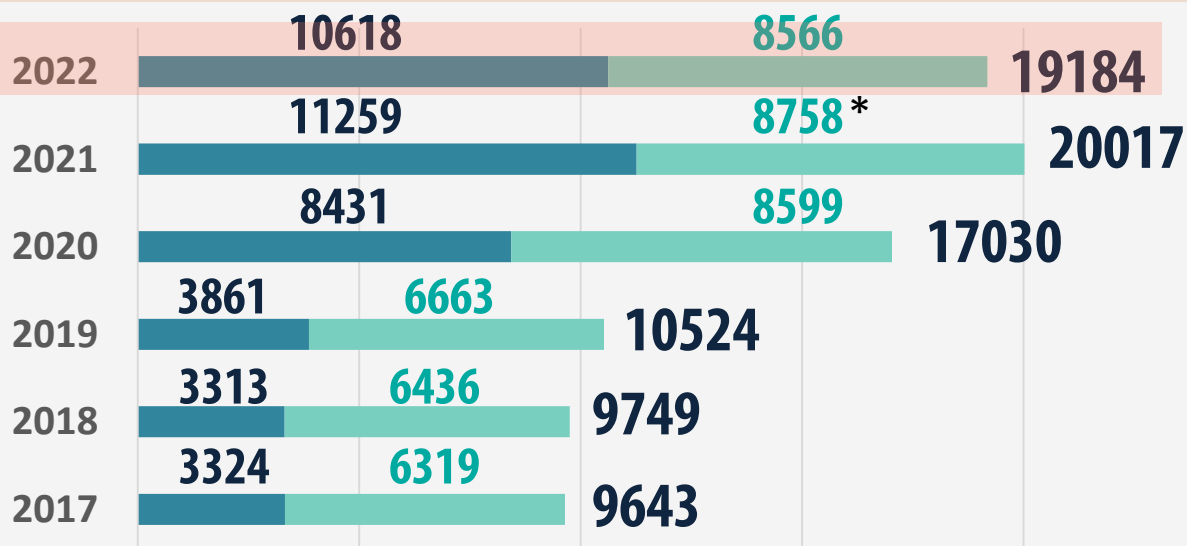
МЛН РУБ.

РАСХОДЫ НА ПРЕДОСТАВЛЕНИЕ МЕР СОЦИАЛЬНОЙ ПОДДЕРЖКИ ОТДЕЛЬНЫМ КАТЕГОРИЯМ ГРАЖДАН

- ОБЕСПЕЧЕНИЕ РАСХОДНЫХ ОБЯЗАТЕЛЬСТВ, УСТАНОВЛЕННЫХ ФЕДЕРАЛЬНЫМ ЗАКОНОДАТЕЛЬСТВОМ

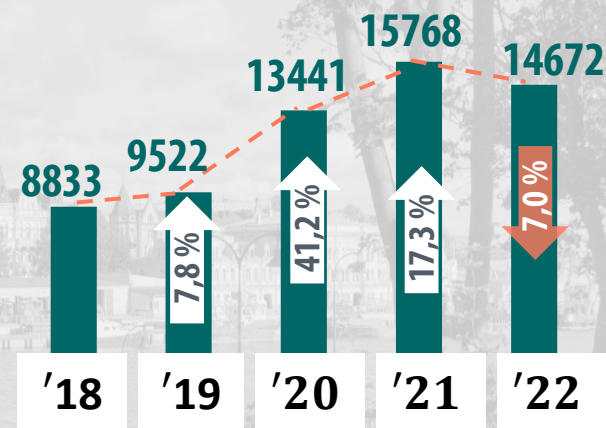
- ОБЕСПЕЧЕНИЕ РАСХОДНЫХ ОБЯЗАТЕЛЬСТВ, ДОПОЛНИТЕЛЬНО ПРИНЯТЫХ В ЛО

* - в том числе **160 млн руб.** на социальные выплаты медицинским работникам COVID-19



ДИНАМИКА РАСХОДОВ НА ПУБЛИЧНЫЕ НОРМАТИВНЫЕ ОБЯЗАТЕЛЬСТВА**

**указаны расходы на ПНО в целом по всем государственным программам ЛО и непрограммной части областного бюджета ЛО



НАПРАВЛЕНИЯ ПОДДЕРЖКИ ЖКХ И ТЭК

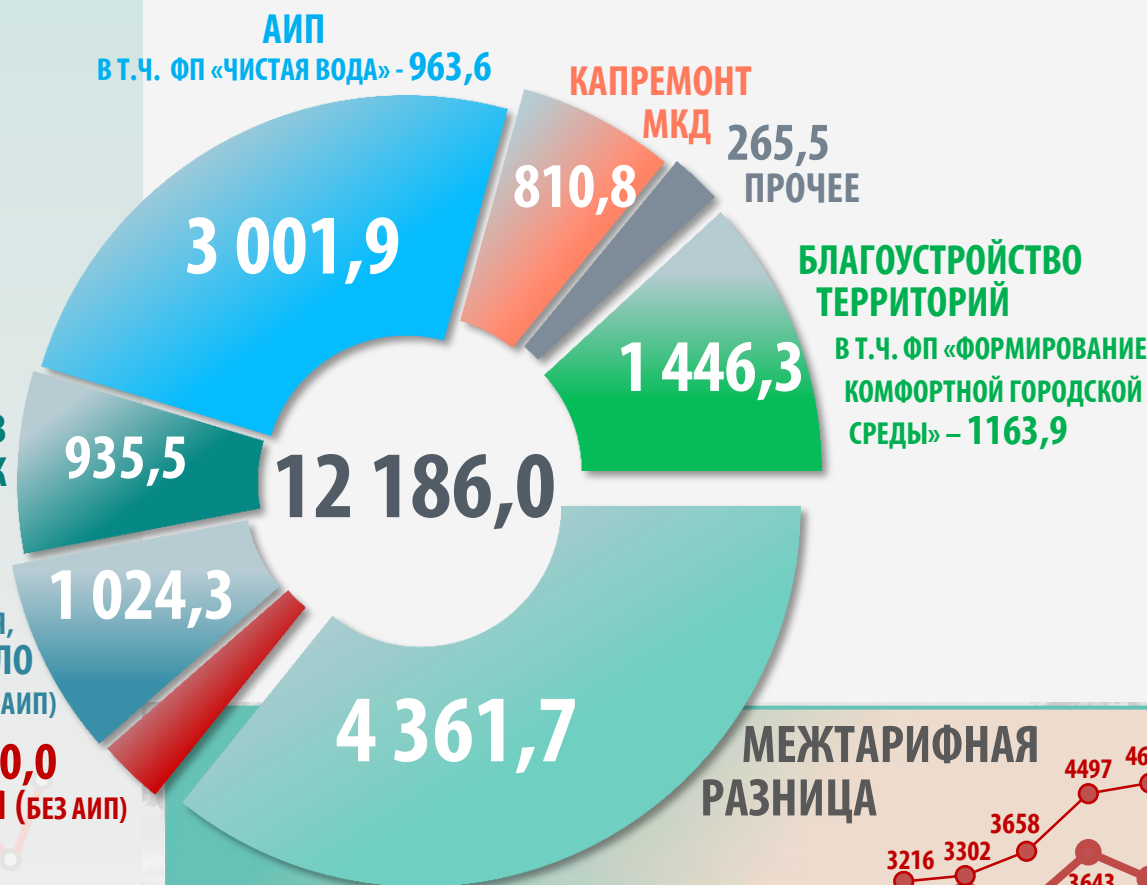
МЛН РУБ.



**РЕМОНТ ОБЪЕКТОВ
ЖКХ И ТЭК**

**СУБСИДИИ РСО,
ЭКСПЛУАТИРУЮЩИМ ОБЪЕКТЫ
ВОДОСНАБЖЕНИЯ И ВОДООТВЕДЕНИЯ,
НАХОДЯЩИЕСЯ СОБСТВЕННОСТИ ЛО
(БЕЗ АИП)**

**340,0
ГАЗИФИКАЦИЯ (БЕЗ АИП)**



Теплоснабжение:

— - бюджет
— - ЛенРТК расчет

Водоснабжение:

— - бюджет
— - ЛенРТК расчет

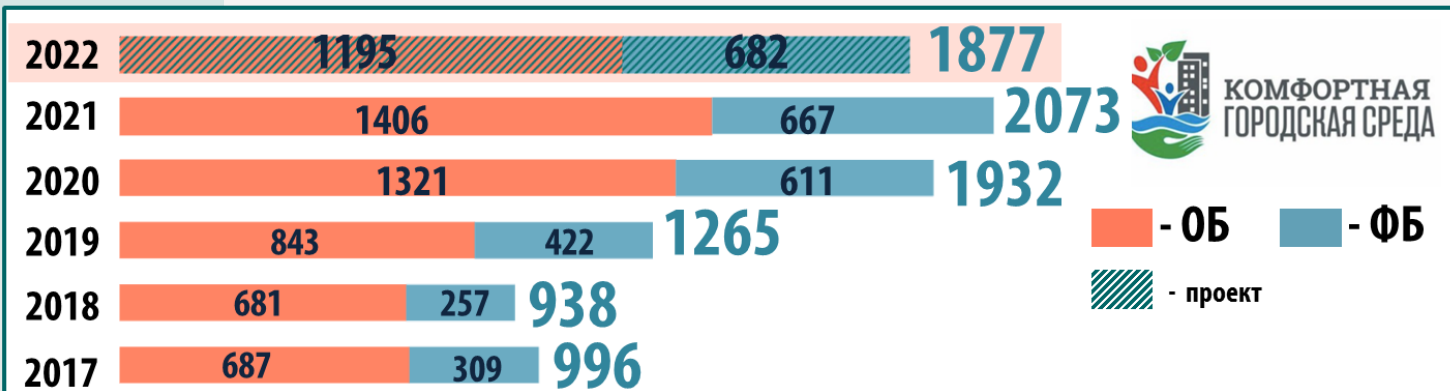


**МЕЖТАРИФНАЯ
РАЗНИЦА**



ФОРМИРОВАНИЕ КОМФОРТНОЙ ГОРОДСКОЙ СРЕДЫ

МЛН РУБ.

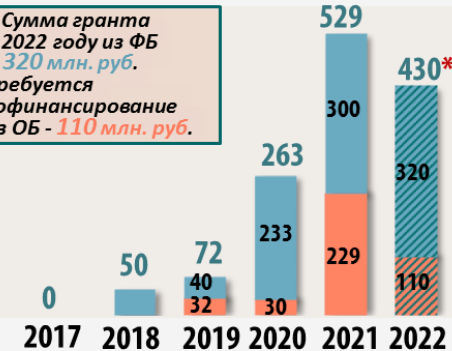
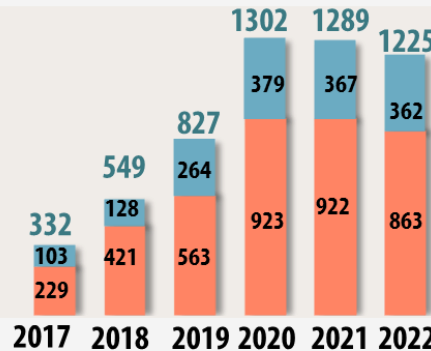


ВСЕРОССИЙСКИЙ КОНКУРС

* 5 городов ЛО объявлены Победителями Всероссийского конкурса лучших проектов создания комфортной городской среды

* Сумма гранта в 2022 году из ФБ - 320 млн. руб. Требуется софинансирование из ОБ - 110 млн. руб.

ОБЩЕСТВЕННЫЕ ТЕРРИТОРИИ



КАПИТАЛЬНЫЙ РЕМОНТ ОБЪЕКТОВ СОЦИАЛЬНОЙ СФЕРЫ -2022

МЛН РУБ.

ВСЕГО: 2037,3

ОБЪЕКТЫ
ЗДРАВООХРАНЕНИЯ 649,9СПОРТИВНЫЕ
СООРУЖЕНИЯ 456,6РЕНОВАЦИЯ
ШКОЛ 300,0РЕНОВАЦИЯ
ДЕТСКИХ САДОВ 200,0ОРГАНИЗАЦИИ
СОЦЗАЩИТЫ 199,6СЕЛЬСКИЕ
ДОМА КУЛЬТУРЫ 144,1ГОРОДСКИЕ ДОМА
КУЛЬТУРЫ 80,0ЦЕНТРЫ
ЗАНЯТОСТИ 7,1

ДОПОЛНИТЕЛЬНОЕ ФИНАНСОВОЕ ОБЕСПЕЧЕНИЕ БАЗОВОЙ ПРОГРАММЫ ОМС ЗА СЧЕТ ОБ 2019-2022

37

МЛН РУБ.

	ФАКТ 2019	ФАКТ 2020	ПЛАН 2021	ПРОЕКТ 2022
МБТ ТФОМС НА УВЕЛИЧЕНИЕ СРЕДНЕЙ ЗП ВРАЧЕЙ, СРЕДНЕГО (ФАРМАЦЕВТИЧЕСКОГО) И МЛАДШЕГО МЕДИЦИНСКОГО ПЕРСОНАЛА В СФЕРЕ ОМС В СООТВ. С УКАЗОМ № 597	4 753,3	4 782,4	4 674,4	4 861,4
◆ МБТ ТФОМС НА ДОПОЛНИТЕЛЬНОЕ ФИНАНСОВОЕ ОБЕСПЕЧЕНИЕ СКОРОЙ МЕДИЦИНСКОЙ ПОМОЩИ	46,0	52,7	52,7	
МБТ ТФОМС НА ДОПОЛНИТЕЛЬНОЕ ФИНАНСОВОЕ ОБЕСПЕЧЕНИЕ ПО СТРАХОВЫМ СЛУЧАЯМ, УСТАНОВЛЕННЫМ БАЗОВОЙ ПРОГРАММОЙ ОМС	982,1	1 416,5	1 225,1	234,1
◆ МБТ ТФОМС НА ОБЕСПЕЧЕНИЕ ОРГАНИЗАЦИИ ПИТАНИЯ В УСЛОВИЯХ ДНЕВНОГО СТАЦИОНАРА		42,0	43,7	45,4
ИТОГО:	5 781,4	6 293,6	5 995,9	5 140,9

РЕНОВАЦИЯ ОБРАЗОВАТЕЛЬНЫХ ОРГАНИЗАЦИЙ -2022

МЛН РУБ.



«Переходящие» объекты
на 2022 год:
3 школы, 2 детских сада

*Кроме того, по результатам
конкурсного отбора определены для
реновации **2 детских сада***



500,0

детские
сады
200,0ШКОЛЫ
300,0



2024
2023
2022

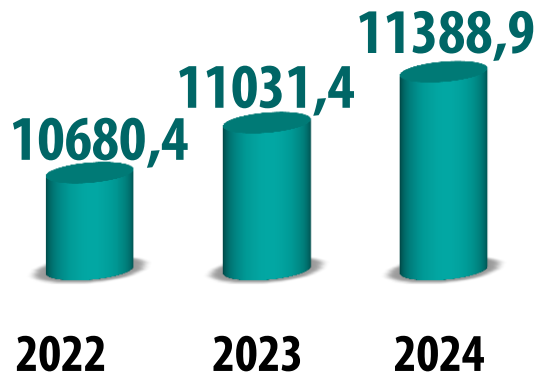
ДОРОЖНЫЙ ФОНД



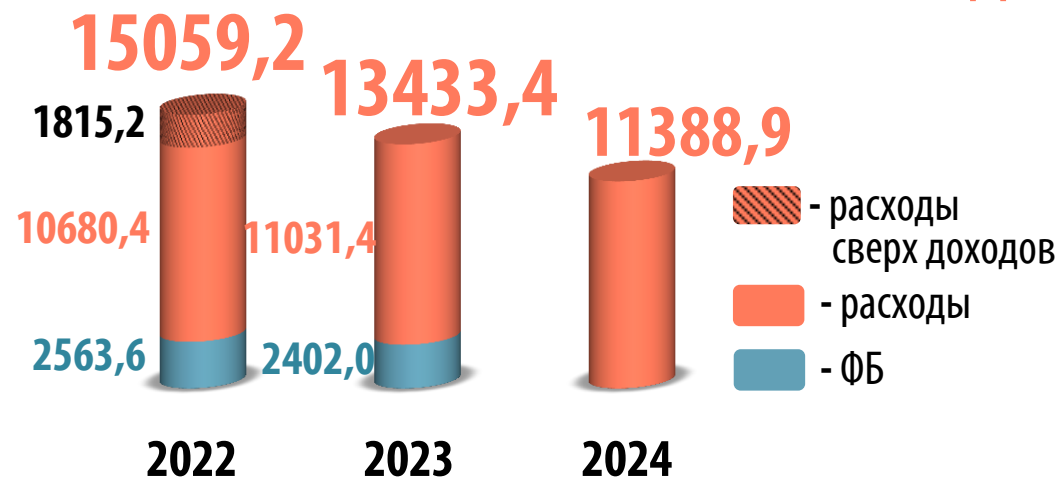
ДОРОЖНЫЙ ФОНД 2022-2024

МЛН РУБ.

ДОХОДЫ



РАСХОДЫ



СТРУКТУРА РАСХОДОВ ДОРОЖНОГО ФОНДА - 2022

МЛН РУБ.





2024
2023
2022

АДРЕСНАЯ ИНВЕСТИЦИОННАЯ ПРОГРАММА



АДРЕСНАЯ ИНВЕСТИЦИОННАЯ ПРОГРАММА - 2022

МЛН РУБ.



ОБЪЕКТЫ АИП, «ПЕРЕХОДЯЩИЕ» В 2022 ГОДУ

208 ОБЪЕКТОВ

ИЗ НИХ:

107

ГАЗИФИКАЦИЯ

15

СПОРТ

14

ЗДРАВООХРАНЕНИЕ

12

ВОДОСНАБЖЕНИЕ

10

КУЛЬТУРА

9

ДОРОЖНОЕ ХОЗ-ВО

8

ШКОЛЫ

8

ИНЖЕНЕРН. ИНФР-РА

7

ДЕТСКИЕ САДЫ

6

ВОДООТВЕДЕНИЕ

12

ПРОЧИЕ

Варианты обслуживания
исполнения местных бюджетов,
кол-во поселений



■ в финансовом органе муниципального района

■ в финансовом органе поселения



99% поселений (64 ГП и 121 СП)

ОПТИМИЗИРОВАЛИ ИСПОЛНЕНИЕ БЮДЖЕТОВ ПУТЕМ ПЕРЕДАЧИ
ПОЛНОМОЧИЙ ПО ОБСЛУЖИВАНИЮ ИСПОЛНЕНИЯ БЮДЖЕТОВ НА УРОВЕНЬ
ФИНАНСОВЫХ ОРГАНОВ МУНИЦИПАЛЬНЫХ РАЙОНОВ



1% поселений (НОВОЛАДОЖСКОЕ И СЯСЬСТРОЙСКОЕ ГП)

В НАСТОЯЩЕЕ ВРЕМЯ НЕ ПЕРЕДАЛИ ПОЛНОМОЧИЯ ПО ИСПОЛНЕНИЮ БЮДЖЕТОВ
НА УРОВЕНЬ ФИНАНСОВЫХ ОРГАНОВ МУНИЦИПАЛЬНЫХ РАЙОНОВ

САНКЦИОНИРОВАНИЕ РАСХОДОВ ОСУЩЕСТВЛЯЕТСЯ САМОСТОЯТЕЛЬНО,
А НЕ НЕЗАВИСИМЫМ ОРГАНОМ



РИСКИ ПО УПРАВЛЕНИЮ МУНИЦИПАЛЬНЫМИ ФИНАНСАМИ ПОВЫШЕНЫ

ЦЕЛИ И ЗАДАЧИ БЮДЖЕТНОЙ ПОЛИТИКИ ЛО

ЦЕЛИ И ЗАДАЧИ БЮДЖЕТНОЙ И НАЛОГОВОЙ ПОЛИТИКИ
ЛЕНИНГРАДСКОЙ ОБЛАСТИ
НА 2022 ГОД И НА ПЛАНОВЫЙ ПЕРИОД 2023 И 2024 ГОДОВ:



- » СТРАТЕГИЧЕСКАЯ ПРИОРИТИЗАЦИЯ РАСХОДОВ И РАЗВИТИЕ ПРИНЦИПОВ ПРОЕКТНОГО УПРАВЛЕНИЯ
- » ОГРАНИЧЕНИЕ РОСТА ГОСУДАРСТВЕННОГО ДОЛГА ЛЕНИНГРАДСКОЙ ОБЛАСТИ
- » УВЕЛИЧЕНИЕ ДОХОДНОЙ БАЗЫ КОНСОЛИДИРОВАННОГО БЮДЖЕТА ЛЕНИНГРАДСКОЙ ОБЛАСТИ
- » ПОВЫШЕНИЕ ЭФФЕКТИВНОСТИ УПРАВЛЕНИЯ БЮДЖЕТНЫМИ РАСХОДАМИ



**КОМИТЕТ
ФИНАНСОВ**
ЛЕНИНГРАДСКОЙ ОБЛАСТИ

**СПАСИБО
ЗА ВНИМАНИЕ!**

