

**ПРОЕКТ ОБЛАСТНОГО ЗАКОНА
ОБ ОБЛАСТНОМ БЮДЖЕТЕ
ЛЕНИНГРАДСКОЙ ОБЛАСТИ НА 2021 ГОД
И НА ПЛАНОВЫЙ ПЕРИОД
2022 И 2023 ГОДОВ**

**Первый заместитель Председателя Правительства
Ленинградской области –
председатель комитета финансов
МАРКОВ РОМАН ИВАНОВИЧ**



ПУБЛИЧНЫЕ СЛУШАНИЯ



МАКРОЭКОНОМИЧЕСКИЕ ПАРАМЕТРЫ

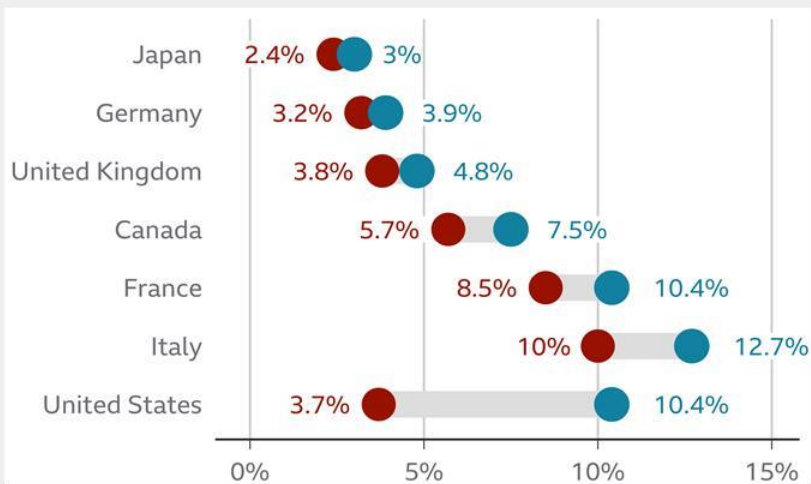
**«... пандемия
коронавирусной инфекции
COVID-19 стала для
экономики России даже
более серьезным фактором
риска, чем падение мировых
цен на нефть...»**

А. Силуанов

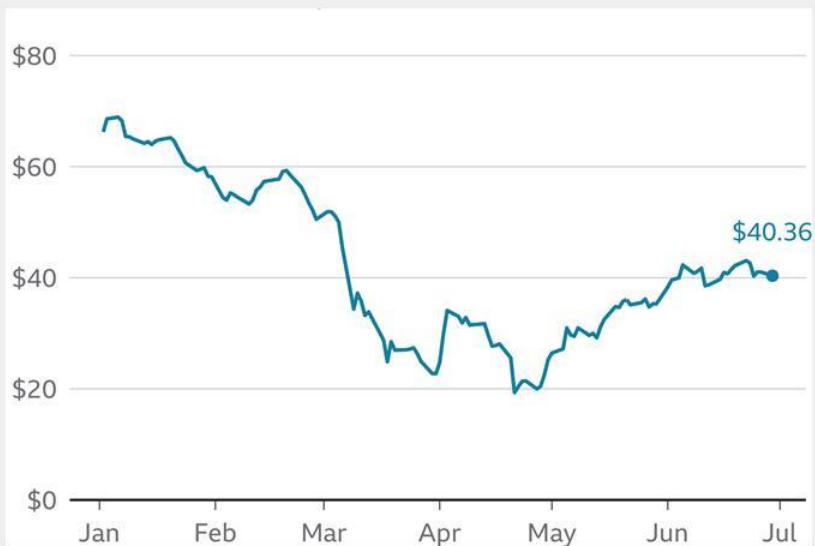


ВОЗДЕЙСТВИЕ ПАНДЕМИИ НА ОСНОВНЫЕ МИРОВЫЕ ЭКОНОМИЧЕСКИЕ ПОКАЗАТЕЛИ

4



БЕЗРАБОТИЦА В ПЕРВОМ ПОЛУГОДИИ 2020 ПО СРАВНЕНИЮ С ПЕРВЫМ ПОЛУГОДИЕМ 2019



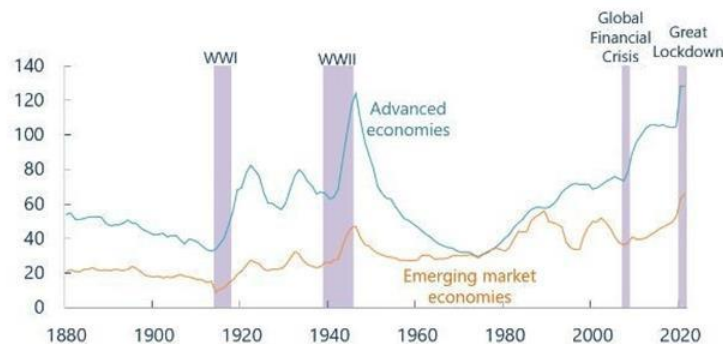
ЦЕНЫ НА НЕФТЬ, МАРКАВРЕНТ, ДОЛЛАРЫ США ЗА БАРРЕЛЬ

ГОСУДАРСТВЕННЫЙ ДОЛГ ДОСТИГ ИСТОРИЧЕСКОГО МАКСИМУМА КАК В РАЗВИТЫХ, ТАК И В РАЗВИВАЮЩИХСЯ ЭКОНОМИКАХ

Record debt

Global public debt is expected to exceed the post-World War II peak.

(global public debt, percent of GDP)



Sources: Historical Public Debt Database; IMF, *World Economic Outlook*; Maddison Database Project; and IMF staff calculations.

INTERNATIONAL MONETARY FUND

Источники: Международный валютный фонд
Bloomberg

ИТОГИ I ПОЛУГОДИЯ 2020 ГОДА ПО СЗФО К УРОВНЮ АНАЛОГИЧНОГО ПЕРИОДА ПРОШЛОГО ГОДА



ТЕРРИТОРИЯ	ТЕМП ПРИРОСТА/СНИЖЕНИЯ ДОХОДОВ (БЕЗ УЧЕТА ПОСТУПЛЕНИЯ АКЦИЗОВ), %
Северо-Западный федеральный округ	-7,7 %
Республика Коми	-22,7%
Ненецкий автономный округ	-19,4%
Республика Карелия	-18,6%
Архангельская область	-17,3%
Вологодская область	-17,2%
Новгородская область	-14,1%
г. Санкт-Петербург	-6,6%
Мурманская область	-3,5%
Калининградская область	0,0%
Псковская область	+0,4%
Ленинградская область*	+5,2%
Ленинградская область (на 01.10.2020)	+2,1%

* Переплата по налогу на прибыль организаций 12,8 млрд руб.



ЦЕНЫ НА НЕФТЬ «ЮРАЛС», \$/БАРР



СРЕДНЕГОДОВОЙ КУРС ДОЛЛАРА, -Р





ВНЕШНИЕ



1. ИСПОЛНЕНИЕ УКАЗА ПРЕЗИДЕНТА №204
2. УХУДШЕНИЕ ЭКОНОМИЧЕСКОЙ СИТУАЦИИ В СВЯЗИ С COVID-19
3. НЕСТАБИЛЬНОСТЬ НАЛОГОВЫХ ПОСТУПЛЕНИЙ ОТ ПРЕДПРИЯТИЙ НЕФТЕГАЗОВОЙ ОТРАСЛИ
4. ИЗМЕНЕНИЕ НАЛОГОВОГО ЗАКОНОДАТЕЛЬСТВА РФ
5. ОГРАНИЧЕНИЕ ФИНАНСОВОЙ ПОДДЕРЖКИ ИЗ ФБ

ВНУТРЕННИЕ

1. ОГРАНИЧЕНИЕ УРОВНЯ ДЕФИЦИТА И ГОСДОЛГА (СОГЛАШЕНИЕ С МИНФИНОМ РФ)
2. ИНВЕСТИЦИОННЫЕ РАСХОДЫ НЕ МЕНЕЕ 10%
3. СОБЛЮДЕНИЕ УРОВНЯ СОФИНАНСИРОВАНИЯ РАСХОДНЫХ ОБЯЗАТЕЛЬСТВ
4. ДИСБАЛАНС МЕЖДУ ВВОДОМ ЖИЛЬЯ И СОЗДАНИЕМ РАБОЧИХ МЕСТ В ЛО





26
РЕГИОНОВ

**СУБЪЕКТЫ РФ
С ВЫСОКИМ КАЧЕСТВОМ УПРАВЛЕНИЯ**



* ЛЕНИНГРАДСКАЯ ОБЛАСТЬ ВОШЛА В СПИСОК СУБЪЕКТОВ РОССИЙСКОЙ ФЕДЕРАЦИИ С ВЫСОКИМ УРОВНЕМ УПРАВЛЕНИЯ РЕГИОНАЛЬНЫМИ ФИНАНСАМИ ПО РЕЗУЛЬТАТАМ 2019 ГОДА

40
РЕГИОНОВ

**СУБЪЕКТЫ РФ
С НАДЛЕЖАЩИМ КАЧЕСТВОМ УПРАВЛЕНИЯ**

19
РЕГИОНОВ

**СУБЪЕКТЫ РФ
С НИЗКИМ КАЧЕСТВОМ УПРАВЛЕНИЯ**





1

ОБЕСПЕЧЕНИЕ В ПОЛНОМ ОБЪЕМЕ РАСХОДНЫХ ОБЯЗАТЕЛЬСТВ ПО ДОСТИЖЕНИЮ ПОКАЗАТЕЛЕЙ УКАЗА ПРЕЗИДЕНТА № 204 (В Т.Ч. СОЗДАНИЕ НЕОБХОДИМОГО РЕЗЕРВА)

2

СОБЛЮДЕНИЕ УРОВНЯ ОПЛАТЫ ТРУДА ОТДЕЛЬНЫХ КАТЕГОРИЙ РАБОТНИКОВ В СООТВЕТСТВИИ С УКАЗОМ ПРЕЗИДЕНТА № 597

3

ИНДЕКСАЦИЯ НА 4%:

С 01.01.2021

- расходов на коммунальные услуги

С 01.09.2021

- должностных окладов работников госучреждений

- ежемесячного денежного вознаграждения госслужащих

4

ОБЕСПЕЧЕНИЕ ДОЛИ ИНВЕСТИЦИОННЫХ РАСХОДОВ В РАЗМЕРЕ НЕ МЕНЕЕ 10% ОТ ОБЩЕГО ОБЪЕМА РАСХОДОВ

5

СОХРАНЕНИЕ РАЗМЕРА МЕР СОЦПОДДЕРЖКИ И ГОСУДАРСТВЕННОЙ СОЦИАЛЬНОЙ ПОМОЩИ НА УРОВНЕ 2020 ГОДА

**ПОДХОДЫ
К ФОРМИРОВАНИЮ
БЮДЖЕТА
2021-2023**



ФИНАНСИРОВАНИЕ МЕРОПРИЯТИЙ ПО БОРЬБЕ С РАСПРОСТРАНЕНИЕМ COVID-19

10

МЛН РУБ.

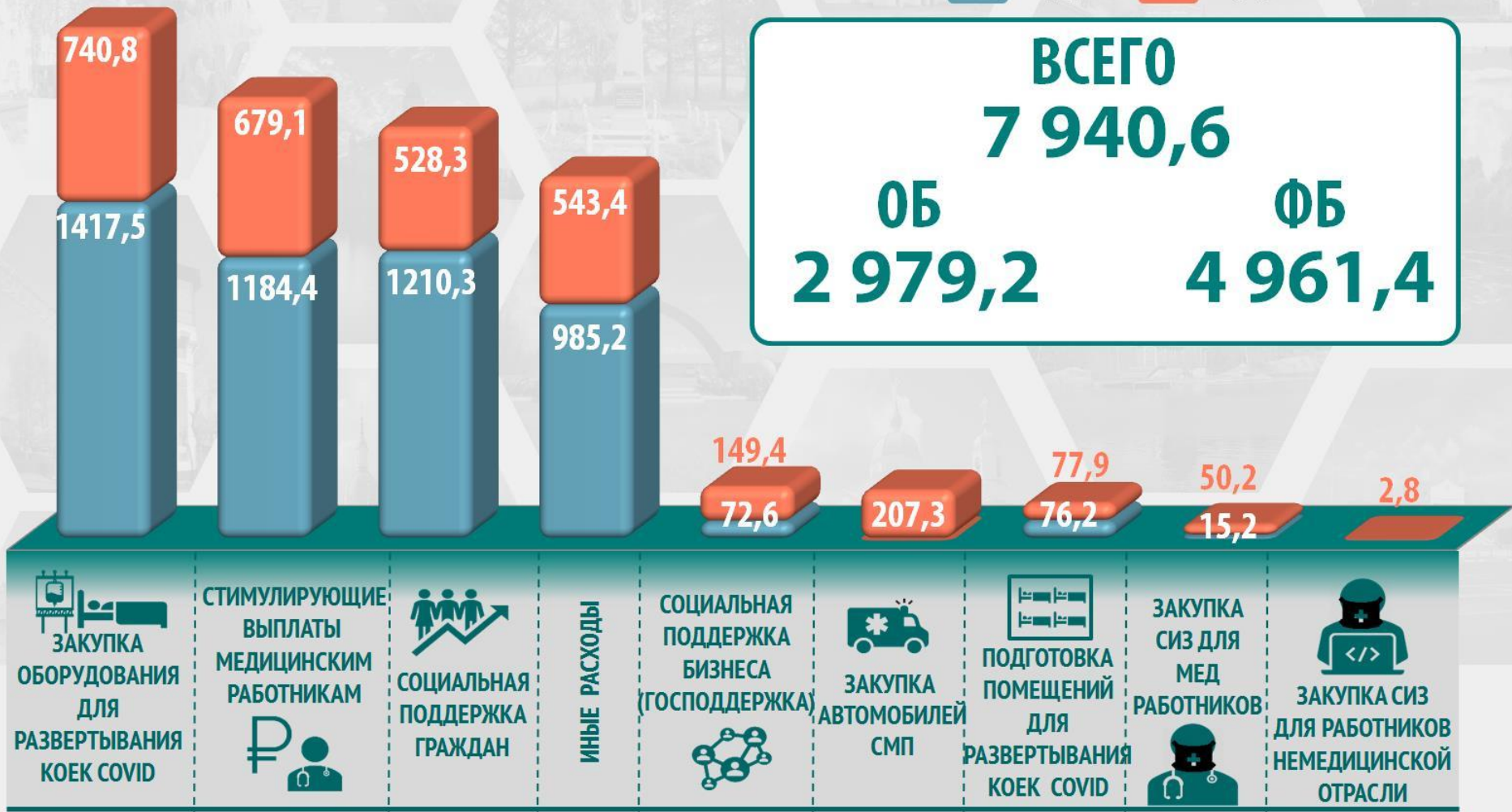
COVID-19

Данные по состоянию на 01.10.2020

■ - ФБ ■ - ОБ

ВСЕГО
7 940,6

ОБ **ФБ**
2 979,2 **4 961,4**



ЗАКУПКА ОБОРУДОВАНИЯ ДЛЯ РАЗВЕРТЫВАНИЯ КОЕК COVID

СТИМУЛИРУЮЩИЕ ВЫПЛАТЫ МЕДИЦИНСКИМ РАБОТНИКАМ

СОЦИАЛЬНАЯ ПОДДЕРЖКА ГРАЖДАН

ИНЫЕ РАСХОДЫ

СОЦИАЛЬНАЯ ПОДДЕРЖКА БИЗНЕСА (ГОСПОДДЕРЖКА)

ЗАКУПКА АВТОМОБИЛЕЙ СМП

ПОДГОТОВКА ПОМЕЩЕНИЙ ДЛЯ РАЗВЕРТЫВАНИЯ КОЕК COVID

ЗАКУПКА СИЗ ДЛЯ МЕД РАБОТНИКОВ

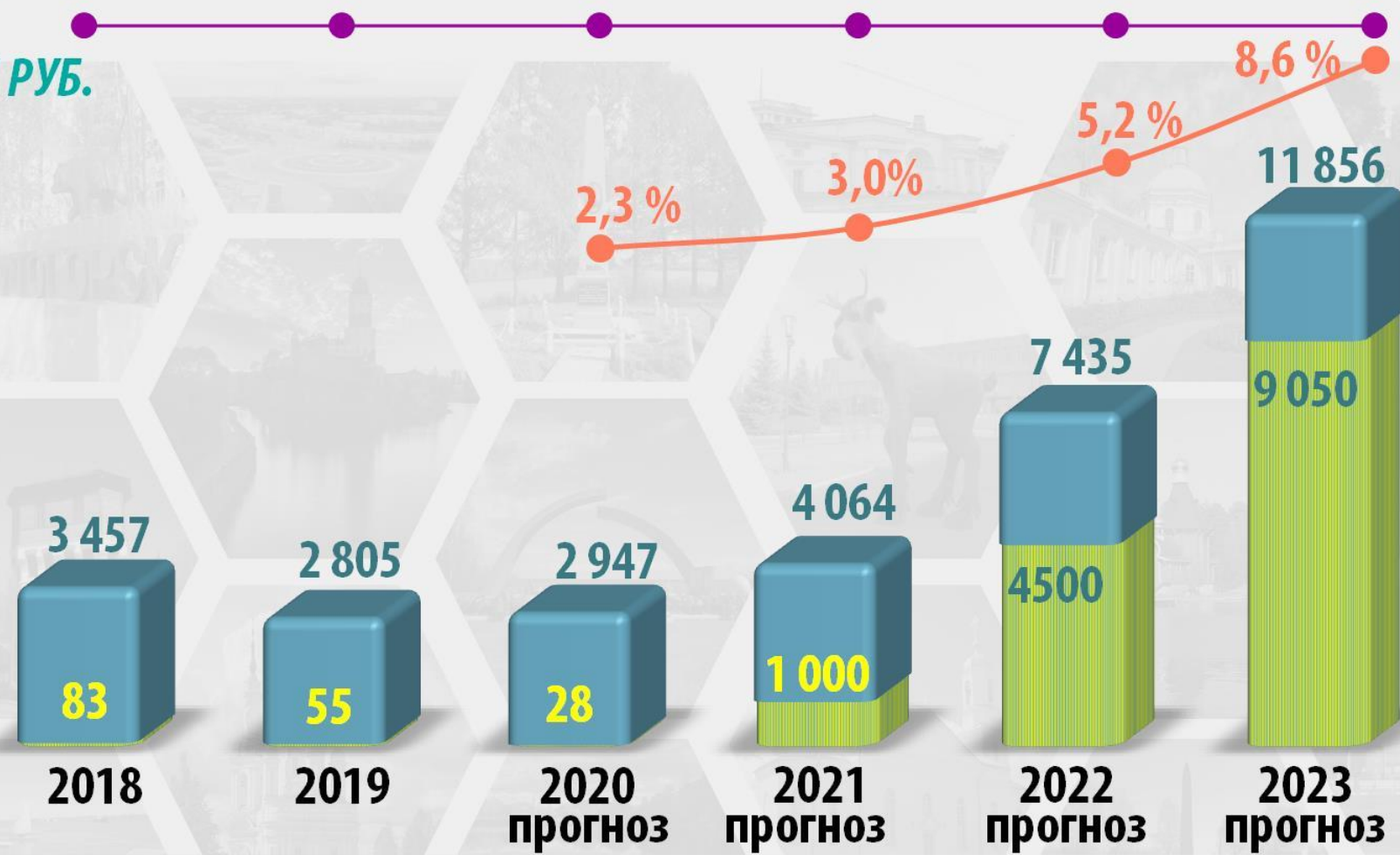
ЗАКУПКА СИЗ ДЛЯ РАБОТНИКОВ НЕМЕДИЦИНСКОЙ ОТРАСЛИ



ОГРАНИЧЕНИЕ РОСТА ГОСУДАРСТВЕННОГО ДОЛГА ЛО

11

МЛН РУБ.



9,0%

% - ПРОГНОЗ ОБЪЕМА ГОСДОЛГА К ОБЩЕМУ ГОДОВОМУ ОБЪЕМУ ДОХОДОВ С УЧЕТОМ РЕСТРУКТУРИЗАЦИИ
% - ОГРАНИЧЕНИЕ ОБЪЕМА ГОСДОЛГА В СООТВЕТСТВИИ С СОГЛАШЕНИЕМ С МИНФИНОМ РФ

■ - объем госдолга (в т.ч. ■ - рыночные заимствования)



ДИНАМИКА ИСПОЛНЕНИЯ ОБЛАСТНОГО БЮДЖЕТА ЛО

12

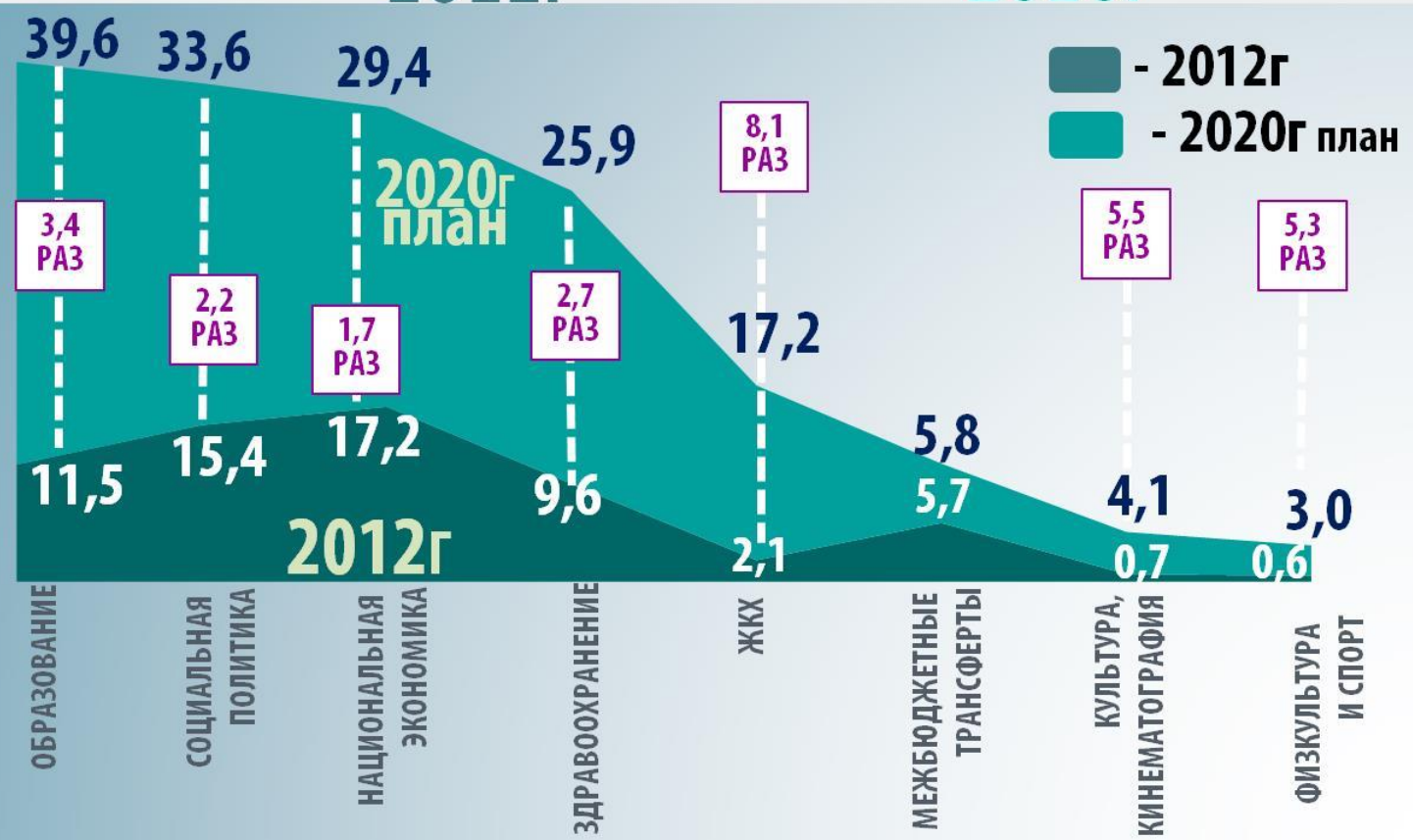
ДОХОДЫ 2012/2020

НАЛОГОВЫЕ И НЕНАЛОГОВЫЕ

БЕЗВОЗМЕЗДНЫЕ



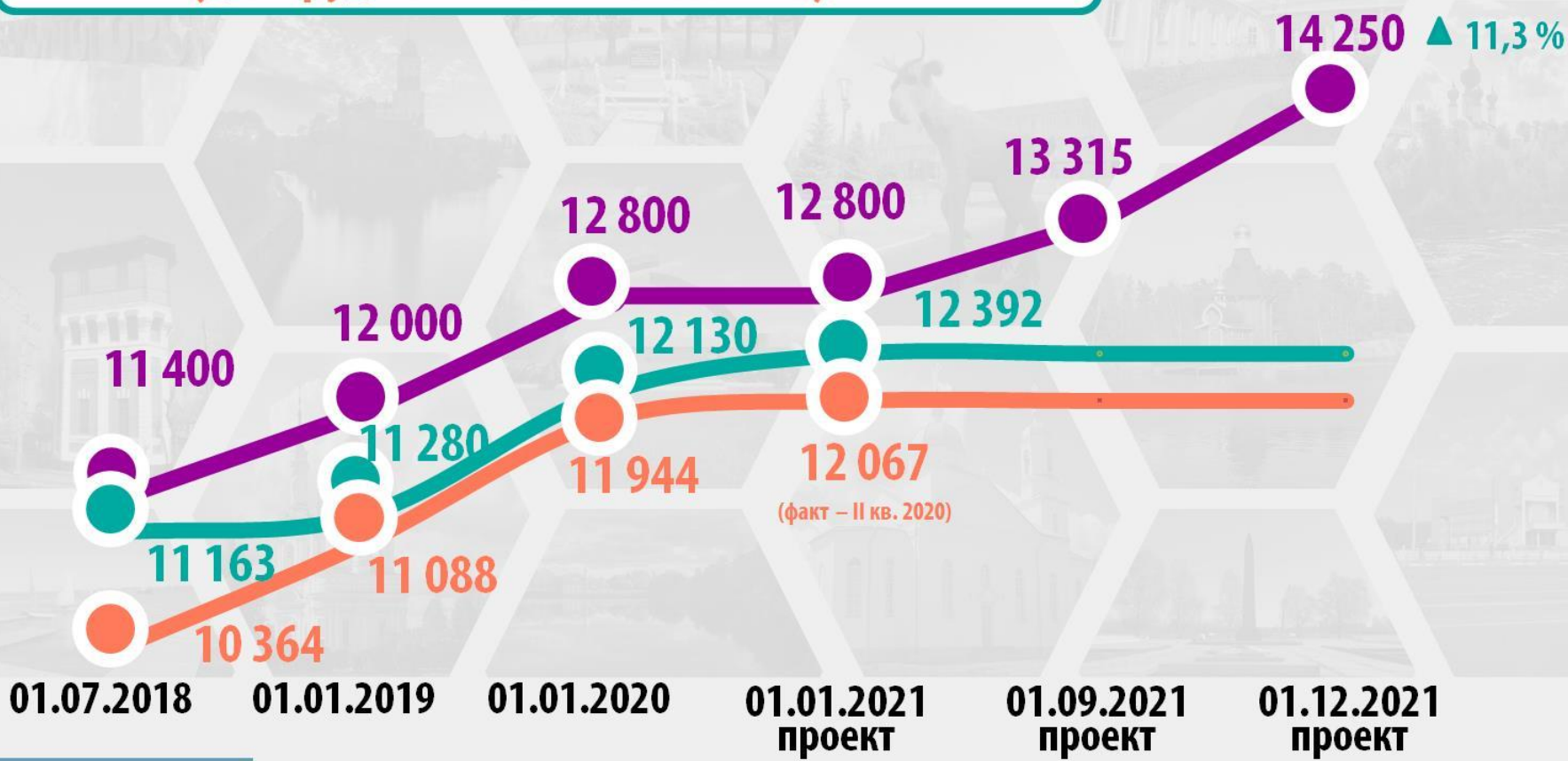
РАСХОДЫ 2012/2020





ДИНАМИКА РОСТА РАЗМЕРА МИНИМАЛЬНОЙ ЗАРПЛАТЫ, ВЕЛИЧИНЫ ПРОЖИТОЧНОГО МИНИМУМА И МРОТ В РФ

- ● — Минимальный размер оплаты труда в РФ
- ● — Размер минимальной заработной платы в ЛО*
- ● — Величина прожиточного минимума в ЛО (для трудоспособного населения)



* с 01.01.2020 не включаются компенсационные выплаты по ТК РФ за сверхурочные работы, ночное время, выходные и праздничные дни



КОНЦЕПЦИЯ ЭФФЕКТИВНОСТИ БЮДЖЕТНЫХ РАСХОДОВ 2019-2024

РП РФ ОТ 31.01.2019 №117-Р

Повышение эффективности управления бюджетными расходами

1. УПРАВЛЕНИЕ СИСТЕМОЙ НАЛОГОВЫХ РАСХОДОВ
2. СОВЕРШЕНСТВОВАНИЕ СИСТЕМЫ ЗАКУПОК ТОВАРОВ
3. РАЗВИТИЕ МЕЖБЮДЖЕТНЫХ ОТНОШЕНИЙ
4. ОБЕСПЕЧЕНИЕ ПОДКОНТРОЛЬНОСТИ БЮДЖЕТНЫХ РАСХОДОВ
5. ВНЕДРЕНИЕ СОВРЕМЕННЫХ ТЕХНОЛОГИЙ ИСПОЛНЕНИЯ БЮДЖЕТА
6. СОВЕРШЕНСТВОВАНИЕ МЕХАНИЗМА ПРЕДОСТАВЛЕНИЯ УСЛУГ
В СОЦИАЛЬНОЙ СФЕРЕ

ПЛАН МЕРОПРИЯТИЙ ПО РОСТУ ДОХОДОВ, ОПТИМИЗАЦИИ РАСХОДОВ И СОКРАЩЕНИЮ ГОСДОЛГА

2020-2022

РПЛО 17.04.2020 №309-Р



ОСНОВНЫЕ ПАРАМЕТРЫ ОБЛАСТНОГО И КОНСОЛИДИРОВАННОГО БЮДЖЕТОВ ЛО



ОСНОВНЫЕ ПАРАМЕТРЫ ОБЛАСТНОГО БЮДЖЕТА ЛО НА 2021-2023 ГОДЫ

16

МЛРД РУБ.

ОЦЕНКА
2020

2021

2022

2023

ДОХОДЫ

149,6

149,2 ▼0,3%

156,7 ▲5,0%

137,1 ▼12,5%

НАЛОГОВЫЕ
И НЕНАЛОГОВЫЕ
БЕЗВОЗМЕЗДНЫЕ

130,4

135,0 ▲3,5%

143,3 ▲6,1%

137,1 ▼4,3%

19,2

14,2 ▼25,9%

13,4 ▼5,8%

0,0

РАСХОДЫ

167,2

162,0 ▼3,1%

160,1 ▼1,2%

141,6 ▼11,6%

В Т.Ч. УСЛОВНО
УТВЕРЖДЕННЫЕ

0,0

0,0

4,5

7,2

ПРОФИЦИТ (+)
ДЕФИЦИТ (-)

- 17,6

- 12,8

- 3,4

- 4,5

% ОТ НАЛОГОВЫХ
И НЕНАЛОГОВЫХ
ДОХОДОВ

13,5

9,5

2,4

3,3



ПРОГНОЗ ОСНОВНЫХ ХАРАКТЕРИСТИК КОНСОЛИДИРОВАННОГО БЮДЖЕТА НА 2021-2023 ГОДЫ

17

МЛРД РУБ.

ОЦЕНКА
2020

2021

2022

2023

ДОХОДЫ

181,4

181,7 ▲0,1%

190,4 ▲4,8%

172,4 ▼9,4%

НАЛОГОВЫЕ
И НЕНАЛОГОВЫЕ
БЕЗВОЗМЕЗДНЫЕ

162,2

167,5 ▲3,2%

177,0 ▲5,7%

172,4 ▼2,6%

19,2

14,2 ▼25,9%

13,4 ▼5,8%

0,0

РАСХОДЫ

203,6

196,3 ▼3,6%

194,5 ▼0,9%

177,4 ▼8,8%

ПРОФИЦИТ (+)
ДЕФИЦИТ (-)

- 22,2

- 14,6

- 4,1

- 5,0

% ОТ НАЛОГОВЫХ
И НЕНАЛОГОВЫХ
ДОХОДОВ

13,7

8,7

2,3

2,9



МЛРД РУБ.

ОСНОВНЫЕ ПАРАМЕТРЫ ОБЛАСТНОГО БЮДЖЕТА





ДОХОДЫ ОБЛАСТНОГО БЮДЖЕТА



ДОХОДЫ ОБЛАСТНОГО БЮДЖЕТА 2020-2023

20

МЛРД РУБ.

ОЦЕНКА
2020

2021

2022

2023

ДОХОДЫ

149,6

149,2 ▼0,3%

156,7 ▲5,0%

137,1 ▼12,5%

НАЛОГОВЫЕ

126,5

133,0

141,3

135,2

НЕНАЛОГОВЫЕ

3,9

2,0

1,9

1,9

БЕЗВОЗМЕЗДНЫЕ

19,2

14,2

13,4

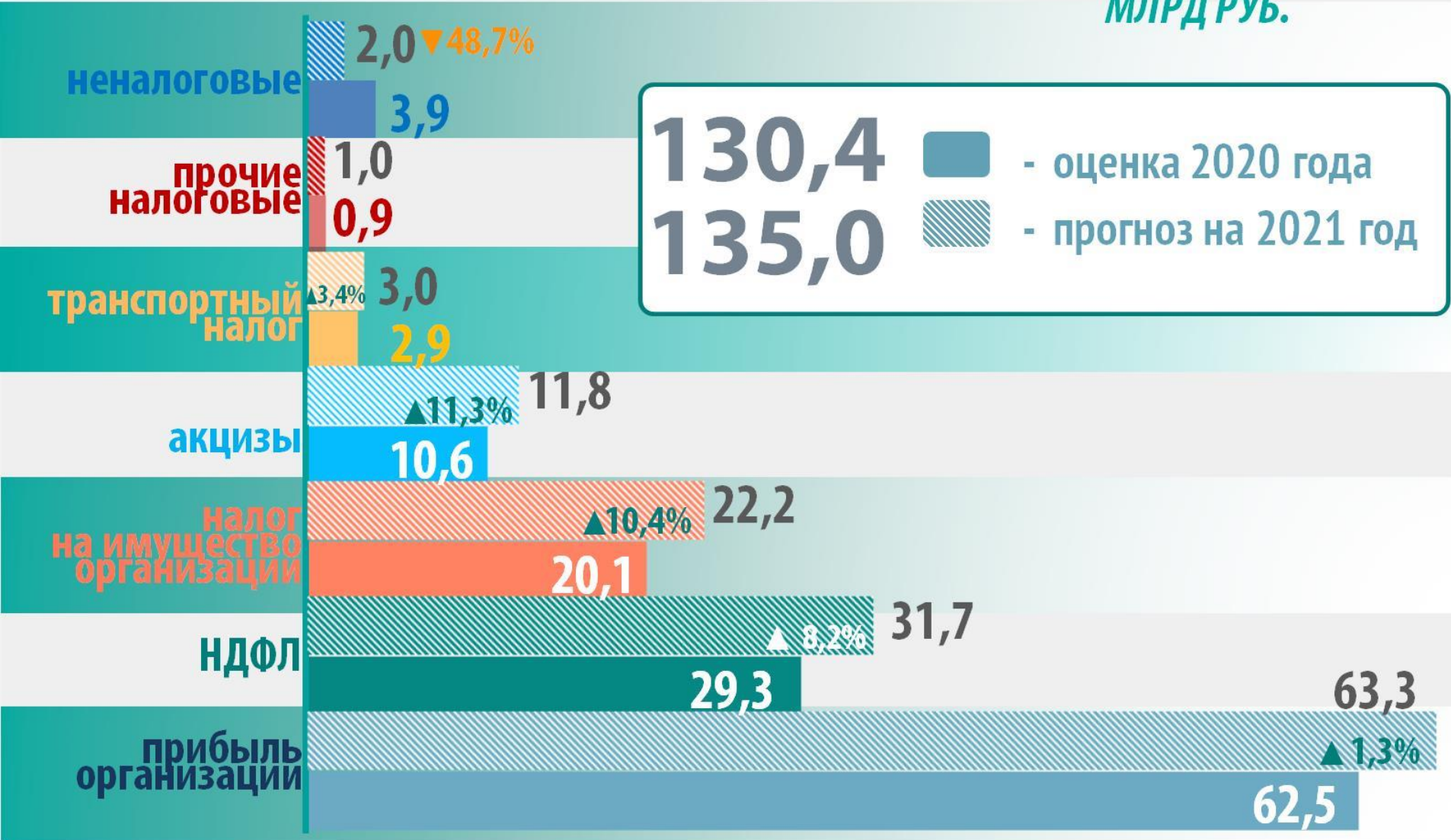
0



НАЛОГОВЫЕ И НЕНАЛОГОВЫЕ ДОХОДЫ ОБЛАСТНОГО БЮДЖЕТА 2020-2021

21

МЛРД РУБ.





РАСХОДЫ ОБЛАСТНОГО БЮДЖЕТА



СТРАТЕГИЧЕСКАЯ ПРИОРИТИЗАЦИЯ РАСХОДОВ И РАЗВИТИЕ ПРИНЦИПОВ ПРОЕКТНОГО УПРАВЛЕНИЯ

РЕАЛИЗАЦИЯ УКАЗА ПРЕЗИДЕНТА № 204 В 2021 ГОДУ

МЛН РУБ.

■ - ФБ ■ - ОБ ■ - фонд ЖКХ ■ - доп. доходы от акцизов







ПОВЫШЕНИЕ ФИНАНСОВОЙ УСТОЙЧИВОСТИ МЕСТНЫХ БЮДЖЕТОВ-2021

25

ВЫРАВНИВАНИЕ БЮДЖЕТНОЙ ОБЕСПЕЧЕННОСТИ МО

9 365,2 ▲ 6% (+ 560,3) **МЛН РУБ.**

ДОТАЦИИ МУНИЦИПАЛЬНЫМ РАЙОНАМ

7 041,5

✓ СУММА ДОТАЦИЙ, ЗАМЕНЕННАЯ
ДОП. НОРМАТИВОМ
ОТ НДСЛ **4 570,6** ▼ 8% (- 407,2)

СНИЖЕНИЕ ПРОГНОЗА ПОСТУПЛЕНИЯ НДСЛ

✓ СУММА ДОТАЦИЙ В «ДЕНЕЖНОЙ
ФОРМЕ» **2 470,9** ▲ 52% (+ 845,2)

ПРИ СОГЛАСОВАНИИ ДОПОЛНИТЕЛЬНЫХ НОРМАТИВОВ
ОТЧИСЛЕНИЙ ОТ НДСЛ 2 МР (КИРИШСКИЙ, КИРОВСКИЙ)
ОТКАЗАЛИСЬ ОТ ЗАМЕНЫ

УВЕЛИЧЕН РАЗМЕР ДОТАЦИЙ ▲ 7%

+ 438,0

СОБЛЮДЕНИЕ ТРЕБОВАНИЙ БК РФ
О НЕ СНИЖЕНИИ УТВЕРЖДЕННОЙ ДОТАЦИИ

СУБВЕНЦИИ МУНИЦИПАЛЬНЫМ РАЙОНАМ НА ИСПОЛНЕНИЕ ГОСПОЛНОМОЧИЙ ПО ВЫРАВНИВАНИЮ БЮДЖЕТНОЙ ОБЕСПЕЧЕННОСТИ ПОСЕЛЕНИЙ

2 323,7

УВЕЛИЧЕН РАЗМЕР СУБВЕНЦИЙ ▲ 6%

+ 122,3

УВЕЛИЧЕНИЕ ЧИСЛЕННОСТИ ГОРОДСКИХ
И СЕЛЬСКИХ ПОСЕЛЕНИЙ НА 28,6 ТЫС.ЧЕЛ.



РАЗВИТИЕ
ОБЩЕСТВЕННОЙ
ИНФРАСТРУКТУРЫ

506,7*
млн руб.



932
проекта

* 43,3 млн руб. распределено
на госучреждения



**ДЕТСКИЕ
ПЛОЩАДКИ**

ПОДДЕРЖКА
ТОС
В АДМ-ЫХ ЦЕНТРАХ
И ГОРОДСКИХ
ПОСЕЛКАХ
(3-03)

250,0
млн руб.



230
проектов



**УЛИЧНОЕ
ОСВЕЩЕНИЕ**

ПОДДЕРЖКА
ИНИЦИАТИВ
СЕЛЬСКИХ
СТАРОСТ
(147-03)

209,1
млн руб.



303
проекта



**МЕСТА МАССОВОГО
ОТДЫХА**



ВСЕГО – 36 099,7

МЛН РУБ.

ИЗ НИХ:

ОБЩЕЕ ОБРАЗОВАНИЕ

2021

16 310,2



- СУБВЕНЦИИ МУНИЦИПАЛЬНЫМ ООУ НА ОПЛАТУ ТРУДА
- ОБЕСПЕЧЕНИЕ ДЕЯТЕЛЬНОСТИ ГУ
- СТРОИТЕЛЬСТВО, ВЫКУП И РЕНОВАЦИЯ ШКОЛ
- СУБСИДИИ ЧАСТНЫМ ШКОЛАМ



ДОШКОЛЬНОЕ ОБРАЗОВАНИЕ

2021

11 838,0



- СУБВЕНЦИИ МУНИЦИПАЛЬНЫМ ДОУ НА ОПЛАТУ ТРУДА
- КОМПЕНСАЦИЯ ЧАСТИ РОДИТЕЛЬСКОЙ ПЛАТЫ
- СТРОИТЕЛЬСТВО, РЕНОВАЦИЯ И ВЫКУП ДЕТСКИХ САДОВ
- СУБСИДИИ ЧАСТНЫМ ДЕТСКИМ САДАМ



ВСЕГО – 650,0



МЛН РУБ.



За период с 2015-2020гг проведена реновация 50 школ, 6 детских садов; «переходящие» объекты на 2021 год: 4 школы, 2 детских сада.

Кроме того, объекты для реновации будут определены по результатам конкурсного отбора



РЕНОВАЦИЯ
МАДОУ №6
Г. КИРИШИ

ДО/ПОСЛЕ





РЕНОВАЦИЯ
МОУ КСОШ №2
Г. КИРИШИ



ДО/ПОСЛЕ





РЕНОВАЦИЯ
СОШ №5
Г. ТИХВИН

ДО/ПОСЛЕ





КВАНТОРИУМ Г.ВСЕВОЛОЖСК




**В 2020 ГОДУ ПРЕДУСМОТРЕНО И ИСПОЛНЕНО 28,9 МЛН РУБ.
(В Т.Ч. ДОП.СРЕДСТВА ОБЛАСТНОГО БЮДЖЕТА В РАЗМЕРЕ 12,0 МЛН РУБ.)
В 2022 ГОДУ ПРЕДУСМОТРЕНО 34,9 МЛН РУБ.**





ПОДГОТОВКА К
РЕГИОНАЛЬНОМУ
И НАЦИОНАЛЬНОМУ
ЧЕМПИОНАТАМ
«МОЛОДЫЕ
ПРОФЕССИОНАЛЫ»
(WORLDSKILLS RUSSIA)

78,5 млн руб.





МЛН РУБ.

ВСЕГО – 25 437,8

2020*

2021

ОРГАНИЗАЦИЯ ОМС

11527

10504

- МБТ В ТФОМС ЛО (УВЕЛИЧЕНИЕ ЗАРПЛАТЫ, ДОПОЛНИТЕЛЬНОЕ ФИНАНСОВОЕ ОБЕСПЕЧЕНИЕ)
- СТРАХОВЫЕ ВЗНОСЫ НА ОМС НЕРАБОТАЮЩЕГО НАСЕЛЕНИЯ

СПЕЦИАЛИЗИРОВАННАЯ, ВЫСОКОТЕХНОЛОГИЧНАЯ, СКОРАЯ ПОМОЩЬ

6338

5754

- ФЕДЕРАЛЬНЫЙ ПРОЕКТ «РАЗВИТИЕ СИСТЕМЫ ОКАЗАНИЯ ПЕРВИЧНОЙ МЕДИКО-САНИТАРНОЙ ПОМОЩИ»
- ОБЕСПЕЧЕНИЕ ДЕЯТЕЛЬНОСТИ ГУ
- ОКАЗАНИЕ ВЫСОКОТЕХНОЛОГИЧНОЙ МЕД. ПОМОЩИ



ОРГАНИЗАЦИЯ ТЕРРИТОРИАЛЬНОЙ МОДЕЛИ ЗДРАВООХРАНЕНИЯ

7557

4723

- ФЕДЕРАЛЬНЫЕ ПРОЕКТЫ «БОРЬБА С СЕРДЕЧНО-СОСУДИСТЫМИ ЗАБОЛЕВАНИЯМИ» И «БОРЬБА С ОНКОЛОГИЧЕСКИМИ ЗАБОЛЕВАНИЯМИ»
- МЕРОПРИЯТИЯ ПО СОХРАНЕНИЮ И РАЗВИТИЮ МТБ ГУ
- БЮДЖЕТНЫЕ ИНВЕСТИЦИИ





МЛН РУБ.

2020*

2021

ВСЕГО – 25 437,8

ПЕРВИЧНАЯ МЕДИКО-САНИТАРНАЯ ПОМОЩЬ

3954

3612

ФЕДЕРАЛЬНЫЕ ПРОЕКТЫ «БОРЬБА С СЕРДЕЧНО-СОСУДИСТЫМИ ЗАБОЛЕВАНИЯМИ» И «РАЗВИТИЕ ДЕТСКОГО ЗДРАВООХРАНЕНИЯ»
- ЛЕКАРСТВЕННОЕ ОБЕСПЕЧЕНИЕ ГРАЖДАН



УПРАВЛЕНИЕ И КАДРОВОЕ ОБЕСПЕЧЕНИЕ

1186

844

ФЕДЕРАЛЬНЫЙ ПРОЕКТ «СОЗДАНИЕ ЕДИНОГО ЦИФРОВОГО КОНТУРА В ЗДРАВООХРАНЕНИИ НА ОСНОВЕ ЕГИСЗ»
- МЕРЫ СОЦИАЛЬНОЙ ПОДДЕРЖКИ МЕДИЦИНСКИХ РАБОТНИКОВ
- ПРИОБРЕТЕНИЕ ЖИЛЬЯ ДЛЯ МЕДИЦИНСКИХ РАБОТНИКОВ



* в т.ч. расходы на мероприятия по борьбе с COVID-19 - 3 828,8 млн руб.



СОЗДАНИЕ ЕДИНОГО ЦИФРОВОГО КОНТУРА В ЗДРАВООХРАНЕНИИ

36

УРОВЕНЬ МЕДИЦИНСКИХ ОРГАНИЗАЦИЙ

МИС

РЕГИОНАЛЬНЫЙ УРОВЕНЬ

РМИС

ФЕДЕРАЛЬНЫЙ УРОВЕНЬ

ЕГИСЗ

Региональный сегмент ЕГИСЗ ЛО

Планы 2021

ВСЕГО – 272,9 млн руб.



Развитие и сопровождение **11** подсистем, а также создание **7** новых подсистем и сервисов:

- Профилактика
- Телемедицинские консультации
- Мониторинг беременных
- Медицинская помощь больным сердечно-сосудистыми заболеваниями
- Предоставление жителям ЛО сведений о медицинской помощи, оказанной в СПб
- Электронный лист ожидания на прием к врачу
- Календарь прививок



ДОПОЛНИТЕЛЬНОЕ ФИНАНСОВОЕ ОБЕСПЕЧЕНИЕ БАЗОВОЙ ПРОГРАММЫ ОМС ЗА СЧЕТ ОБ 2018-2021

37

МЛН РУБ.



◆ МБТ ТФОМС НА УВЕЛИЧЕНИЕ СРЕДНЕЙ ЗП ВРАЧЕЙ, СРЕДНЕГО (ФАРМАЦЕВТИЧЕСКОГО) И МЛАДШЕГО МЕДИЦИНСКОГО ПЕРСОНАЛА В СФЕРЕ ОМС В СООТВ. С УКАЗОМ № 597

◆ МБТ ТФОМС НА ДОПОЛНИТЕЛЬНОЕ ФИНАНСОВОЕ ОБЕСПЕЧЕНИЕ СКОРОЙ МЕДИЦИНСКОЙ ПОМОЩИ

◆ МБТ ТФОМС НА ДОПОЛНИТЕЛЬНОЕ ФИНАНСОВОЕ ОБЕСПЕЧЕНИЕ ПО СТРАХОВЫМ СЛУЧАЯМ, УСТАНОВЛЕННЫМ БАЗОВОЙ ПРОГРАММОЙ ОМС

ИТОГО:

ФАКТ 2018	ФАКТ 2019	ПЛАН 2020*	ПРОЕКТ 2021*
4 488,9	4 753,3	4 782,4	4 674,4
46,0	46,0	52,7	52,7
860,1	982,1	1 416,5	225,1
5 395,0	5 781,4	6 251,6	4 952,2

* Кроме того, за счет средств ОБ предоставляются МБТ ТФОМС на финансовое обеспечение доп. видов и условий оказания медицинской помощи, не установленных базовой программой ОМС (на обеспечение организации питания в условиях дневного стационара) на 2020 год 42,0 млн руб., на 2021 год 43,7 млн руб.



ГОСПРОГРАММА «СОЦИАЛЬНАЯ ПОДДЕРЖКА ОТДЕЛЬНЫХ КАТЕГОРИЙ ГРАЖДАН»

38

2020*

2021

ВСЕГО – 22 960,4

МЛН РУБ.

ПОВЫШЕНИЕ СОЦИАЛЬНОЙ ЗАЩИЩЕННОСТИ НАСЕЛЕНИЯ

17 780

17 239

- ФЕДЕРАЛЬНЫЙ ПРОЕКТ «ФИНАНСОВАЯ ПОДДЕРЖКА СЕМЕЙ ПРИ РОЖДЕНИИ ДЕТЕЙ»
- СОЦПОДДЕРЖКА ОТДЕЛЬНЫХ КАТЕГОРИЙ ГРАЖДАН
- ПРОЕЗД ЛЬГОТНЫМ КАТЕГОРИЯМ ГРАЖДАН



РАЗВИТИЕ СИСТЕМЫ СОЦ.ОБСЛУЖИВАНИЯ

5 281

5 050

- ПРЕДОСТАВЛЕНИЕ СОЦ.ОБСЛУЖИВАНИЯ
- ПОДДЕРЖКА СОНКО, БЛАГОТВОРИТЕЛЕЙ И ДОБРОВОЛЬЦЕВ
- УКРЕПЛЕНИЕ МТБ УЧРЕЖДЕНИЙ СОЦ.ОБСЛУЖИВАНИЯ



ДОСТУПНАЯ СРЕДА ДЛЯ ИНВАЛИДОВ И МАЛОМОБИЛЬНЫХ ГРУПП

54

52

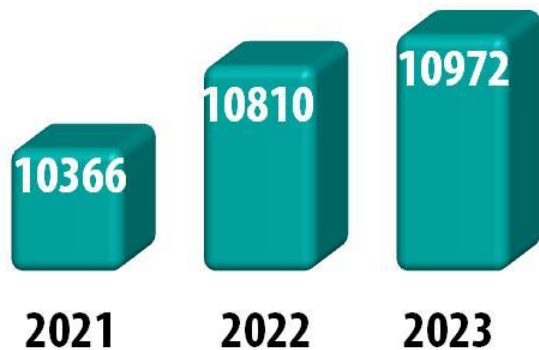
- ПРИСПОСОБЛЕНИЕ ОБЪЕКТОВ ДЛЯ ДОСТУПА ИНВАЛИДОВ И МАЛОМОБИЛЬНЫХ ГРУПП НАСЕЛЕНИЯ
- ИНФОРМАЦИОННО-МЕТОДИЧЕСКОЕ ОБЕСПЕЧЕНИЕ ДЕЯТЕЛЬНОСТИ СПЕЦИАЛИСТОВ



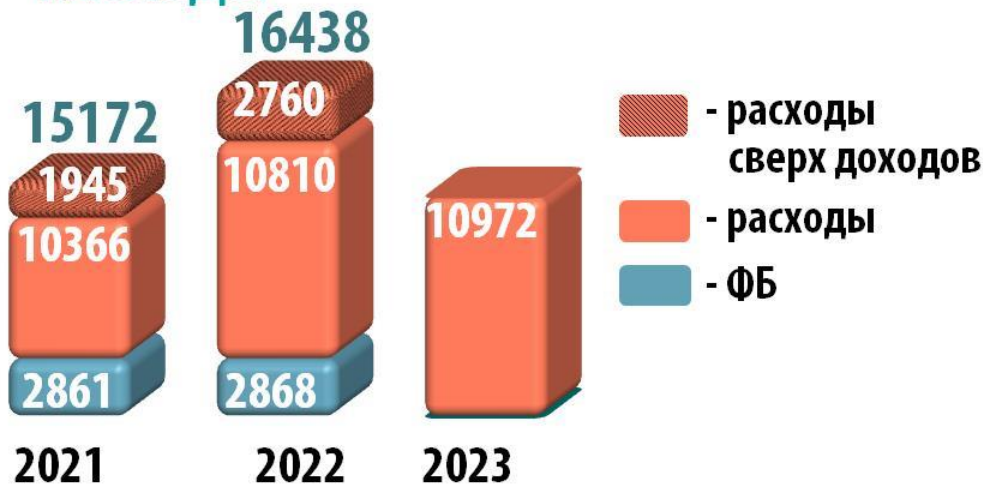
* в т.ч. расходы на мероприятия по борьбе с COVID-19 - 626,9 млн руб.



ДОХОДЫ



РАСХОДЫ



РАСХОДЫ СВЕРХ ДОХОДОВ:

2021

2022

В РАМКАХ РАСХОДОВ, ПРЕДУСМОТРЕННЫХ
ОБЛАСТНЫМ БЮДЖЕТОМ НА 20-22 ГГ (70-03)

1661

2467

В РАМКАХ ВНОВЬ ПРИНЯТЫХ ОБЯЗАТЕЛЬСТВ:

- СТРОИТЕЛЬСТВО НОВЫХ ОБЪЕКТОВ

184

193

- ЛИЗИНГ ДОРОЖНОЙ ТЕХНИКИ

100

100

ИТОГО:

1945

2760





СТРУКТУРА РАСХОДОВ ДОРОЖНОГО ФОНДА - 2021

40

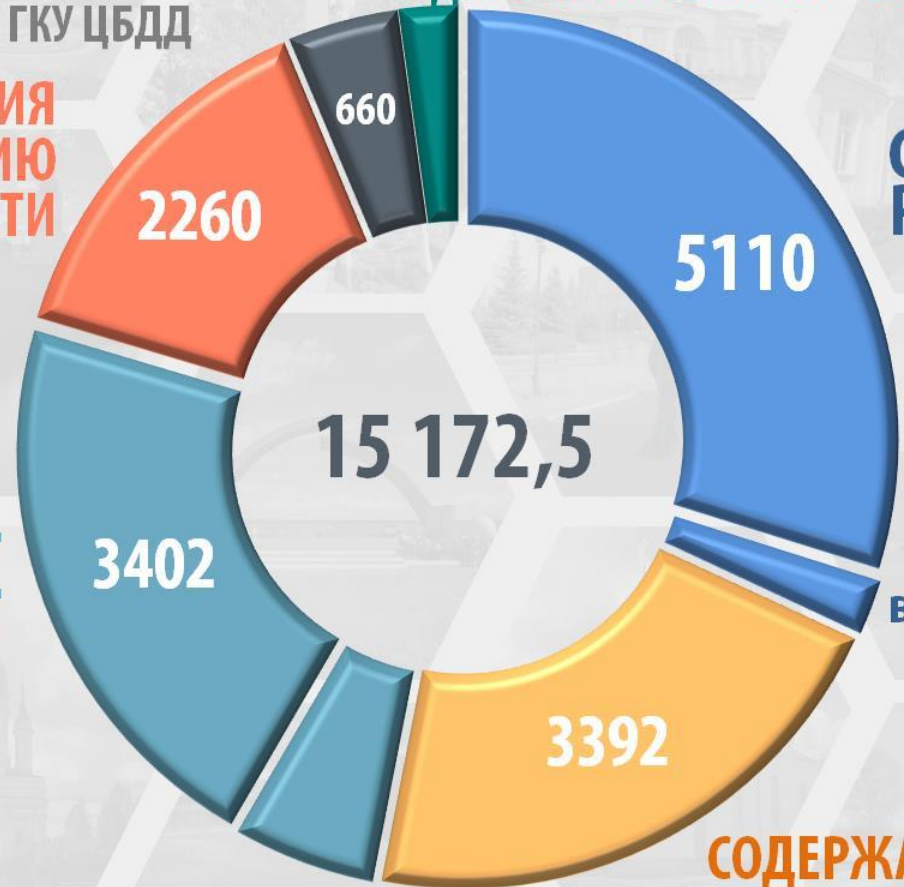
МЛН РУБ.

СОДЕРЖАНИЕ
ГКУ ЛЕНАВТОДОР,
ГКУ ЦБДД

348
ПРОЧЕЕ (В Т.Ч. ЛИЗИНГ
ДОРОЖНОЙ ТЕХНИКИ - 256)

МЕРОПРИЯТИЯ
ПО СОКРАЩЕНИЮ
АВАРИЙНОСТИ

СТРОИТЕЛЬСТВО И
РЕКОНСТРУКЦИЯ



в т.ч. 330 субсидии МО

КАПРЕМОНТ
И РЕМОНТ

СОДЕРЖАНИЕ ДОРОГ

в т.ч. 853 субсидии МО



МЛН РУБ.

АИП

(в т.ч. ФЕДЕРАЛЬНЫЙ ПРОЕКТ «ЧИСТАЯ ВОДА» – 763,0)

РЕМОНТ ОБЪЕКТОВ
ЖКХ И ТЭК

БЛАГОУСТРОЙСТВО
ТЕРРИТОРИЙ

(в т.ч. ФЕДЕРАЛЬНЫЙ ПРОЕКТ
«ФОРМИРОВАНИЕ
КОМФОРТНОЙ
ГОРОДСКОЙ СРЕДЫ» -1409,3)

КАПРЕМОНТ МКД

171,0
ПРОЧЕЕ

411,6
ГАЗИФИКАЦИЯ
(БЕЗ АИП)

ПРИОРИТЕТНЫЙ
ПРОЕКТ «ЕДИНЫЙ
ВОДОКАНАЛ ЛО» (БЕЗ
АИП)



МЕЖТАРИФНАЯ
РАЗНИЦА

Теплоснабжение:

— - бюджет
— - ЛенРТК расчет

Водоснабжение:

— - бюджет
— - ЛенРТК расчет



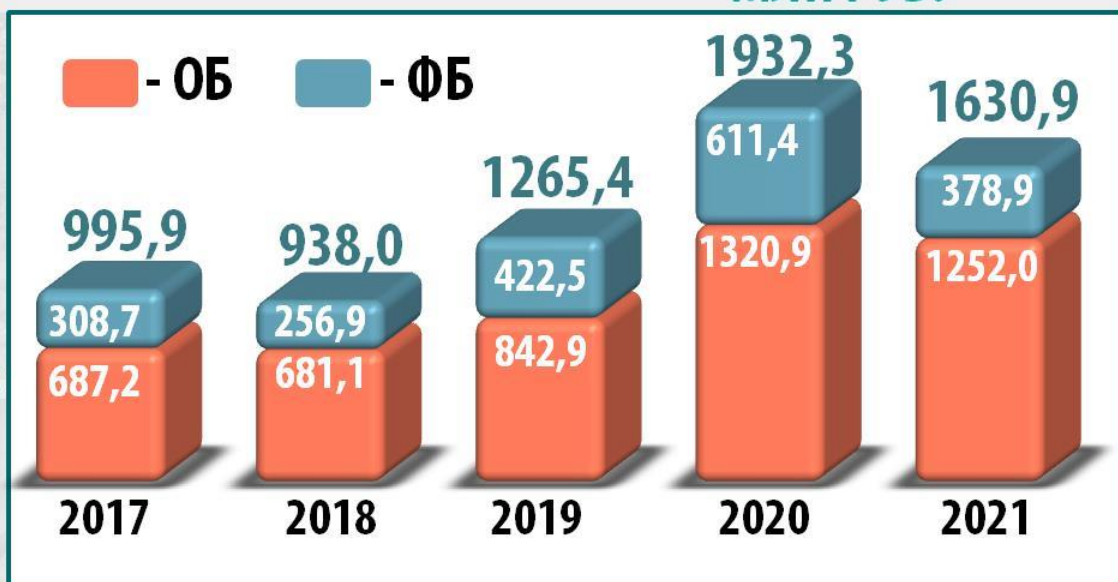


Благоустройство Территорий

* По итогам Всероссийского конкурса 5 общественных территорий выиграли в 2021 году грант из ФБ на сумму 300,0 млн руб. Увеличение софинансирования из ОБ в размере 160,0 млн руб.

** В соотв. с информацией Минстроя РФ сумма софинансирования на 2021 г из ФБ будет уменьшена на 8,4%. Увеличено софинансирование из ОБ на 32,1 млн руб.

МЛН РУБ.



Дворы



Общественные Территории

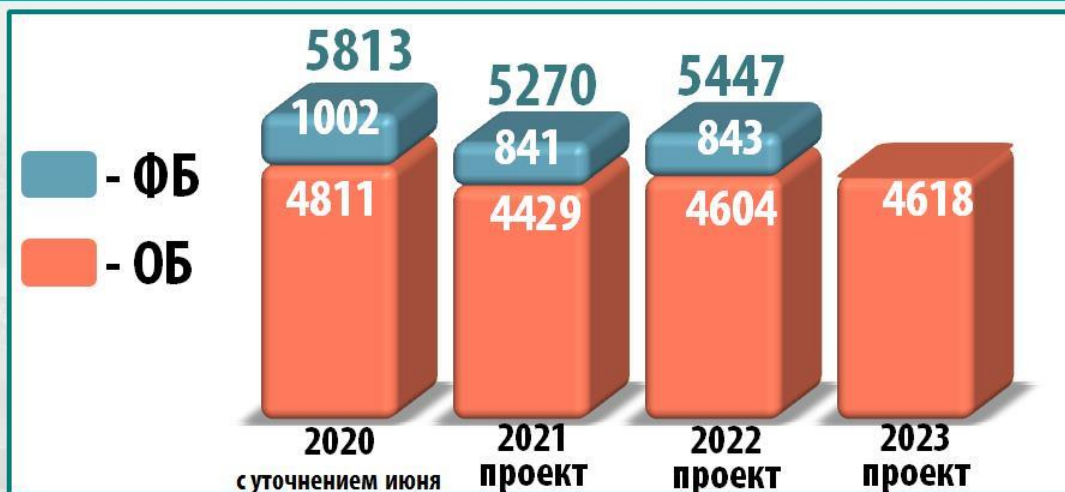


Всероссийский Конкурс





МЛН РУБ.



2020

2021

4939

4404

- СУБСИДИИ СЕЛЬСКОХОЗЯЙСТВЕННЫМ ТОВАРОПРОИЗВОДИТЕЛЯМ НА ВОЗМЕЩЕНИЕ ЧАСТИ ЗАТРАТ В СФЕРЕ ЖИВОТНОВОДСТВА, РАСТЕНИЕВОДСТВА, РЫБОВОДСТВА, МЕЛИОРАЦИИ

119

116

-МЕЖБЮДЖЕТНЫЕ ТРАНСФЕРТЫ МУНИЦИПАЛЬНЫМ ОБРАЗОВАНИЯМ

557

555

-ВЕТЕРИНАРНАЯ СЛУЖБА (ОБЕСПЕЧЕНИЕ ДЕЯТЕЛЬНОСТИ 13 УЧРЕЖДЕНИЙ, СТРОИТЕЛЬСТВО ЗДАНИЯ ВЕТЕРИНАРНОЙ ЛЕЧЕБНИЦЫ Г. СОСНОВЫЙ БОР)

95

85

- СУБСИДИИ НЕКОММЕРЧЕСКИМ ОРГАНИЗАЦИЯМ (ПОТРЕБИТЕЛЬСКИЕ КООПЕРАТИВЫ, САДОВОДЧЕСКИЕ И ОГОРОДНИЧЕСКИЕ НЕКОММЕРЧЕСКИЕ ТОВАРИЩЕСТВА)



МЛН РУБ.

ВСЕГО – 4 081,7

ПРОФЕССИОНАЛЬНОЕ ИСКУССТВО



2020	2021
<u>1213,5</u>	<u>1912,8</u>

- ОБЕСПЕЧЕНИЕ ДЕЯТ-ТИ 5 ТЕАТРОВ И 2 КОНЦЕРТНЫХ ОРГАНИЗАЦИЙ
- ПОДДЕРЖКА КОЛЛЕКТИВОВ НАРОДНОГО ТВОРЧЕСТВА
- ПРОВЕДЕНИЕ ФЕСТИВАЛЕЙ И КОНКУРСОВ
- ВЫКУП ЗДАНИЯ ДВОРЦА КУЛЬТУРЫ ИМ. ГОРЬКОГО

✓ **84 НОВЫЕ ПОСТАНОВКИ
И КОНЦЕРТНЫЕ ПРОГРАММЫ**

✓ **304,1 ТЫС. ЧЕЛ. – ПЛАН ПОСЕЩЕНИЯ
ТЕАТРАЛЬНО-КОНЦЕРТНЫХ МЕРОПРИЯТИЙ**

СОХРАНЕНИЕ И ОХРАНА КУЛЬТУРНОГО И ИСТОРИЧЕСКОГО НАСЛЕДИЯ



2020	2021
<u>667,4</u>	<u>388,0</u>

- ОБЕСПЕЧЕНИЕ ДЕЯТЕЛЬНОСТИ ГКУ «ДИРЕКЦИЯ ПО СОХРАНЕНИЮ ОБЪЕКТОВ КУЛЬТУРНОГО НАСЛЕДИЯ»
- РАЗРАБОТКА ПСД (ДЛЯ 5 ОБЪЕКТОВ) И ПРОВЕДЕНИЕ АВТОРСКОГО И ТЕХ. НАДЗОРА
- РЕМОНТНО-РЕСТАВРАЦИОННЫЕ РАБОТЫ (11 ОБЪЕКТОВ)



МЛН РУБ.

ВСЕГО – 3022,5

ИЗ НИХ:

1318,4

ОБЕСПЕЧЕНИЕ ДЕЯТЕЛЬНОСТИ ГБУ ЛО «МФЦ»

654,0

СОЗДАНИЕ, РАЗВИТИЕ И СОПРОВОЖДЕНИЕ ИНФОРМАЦИОННЫХ СИСТЕМ ОИВ ЛО

350,1

РАЗВИТИЕ ИНФОРМАЦИОННОЙ ИНФРАСТРУКТУРЫ ЭЛЕКТРОННОГО ПРАВИТЕЛЬСТВА ЛО И ЕСПД

157,3

ФПД И СОЗДАНИЕ СЛОЕВ КАРТООСНОВЫ ЛО ВЫСОКОГО РАЗРЕШЕНИЯ

113,6

СОЗДАНИЕ ЦИФРОВОЙ ПЛАТФОРМЫ «ГОСУСЛУГИ»

94,7

ИНФОРМАЦИОННАЯ БЕЗОПАСНОСТЬ В ЛО

65,7

ЭЛЕКТРОННАЯ ГОССУЖБА

30,6

ПОКВАРТИРНАЯ КАРТА ЛО

238,1

ПРОЧИЕ РАСХОДЫ



2020

2021

ВСЕГО – 2 911,3

МЛН РУБ.

РАЗВИТИЕ СПОРТИВНОЙ ИНФРАСТРУКТУРЫ

1 915,6

1 977,5



- КАПИТАЛЬНЫЙ РЕМОНТ СПОРТИВНЫХ ОБЪЕКТОВ
- СТРОИТЕЛЬСТВО И РЕКОНСТРУКЦИЯ СПОРТИВНЫХ ОБЪЕКТОВ
- СОЗДАНИЕ (СТРОИТЕЛЬСТВО) БАССЕЙНОВ
В РАМКАХ КОНЦЕССИОННЫХ СОГЛАШЕНИЙ

РАЗВИТИЕ СПОРТА ВЫСШИХ ДОСТИЖЕНИЙ

813,7

890,5



- СУБСИДИИ ГУ НА ВЫПОЛНЕНИЕ ГОСЗАДАНИЯ
- СТИПЕНДИИ И ПРЕМИИ СПОРТСМЕНАМ И ТРЕНЕРАМ
- ПОДДЕРЖКА ОРГАНИЗАЦИЙ СПОРТ. РЕЗЕРВА СБОРНЫХ КОМАНД
- СУБСИДИИ МУНИЦИПАЛЬНЫМ СПОРТ. ОРГАНИЗАЦИЯМ

РАЗВИТИЕ ФИЗКУЛЬТУРЫ И МАССОВОГО СПОРТА

96,3

43,3



- СОЗДАНИЕ УСЛОВИЙ ДЛЯ РАЗВИТИЯ ФИЗКУЛЬТУРЫ И МАССОВОГО СПОРТА
- РАЗВИТИЕ ДЕТСКО-ЮНОШЕСКОГО СПОРТА, ШКОЛЬНОГО, СТУДЕНЧЕСКОГО И МАССОВОГО СПОРТА
- РАЗВИТИЕ СПОРТА ИНВАЛИДОВ И ЛИЦ С ОВЗ



МЛН РУБ.

ВСЕГО – 2835,0



795,2 СТРОИТЕЛЬСТВО ОБЪЕКТОВ КУЛЬТУРЫ

485,0 СТРОИТЕЛЬСТВО ОБЪЕКТОВ ОБРАЗОВАНИЯ

430,2 СТРОИТЕЛЬСТВО ДОРОГ

251,9 СТРОИТЕЛЬСТВО ОБЪЕКТОВ ЗДРАВООХРАНЕНИЯ

190,0 СУБСИДИИ СЕЛЬСКОХОЗЯЙСТВЕННЫМ ПРОИЗВОДИТЕЛЯМ НА ДОРОГИ

181,8 СУБСИДИИ ГРАЖДАНАМ НА ЖИЛЬЕ

146,4 СТРОИТЕЛЬСТВО СПОРТИВНЫХ ПЛОЩАДОК

145,7 КАПИТАЛЬНЫЙ РЕМОНТ ДК

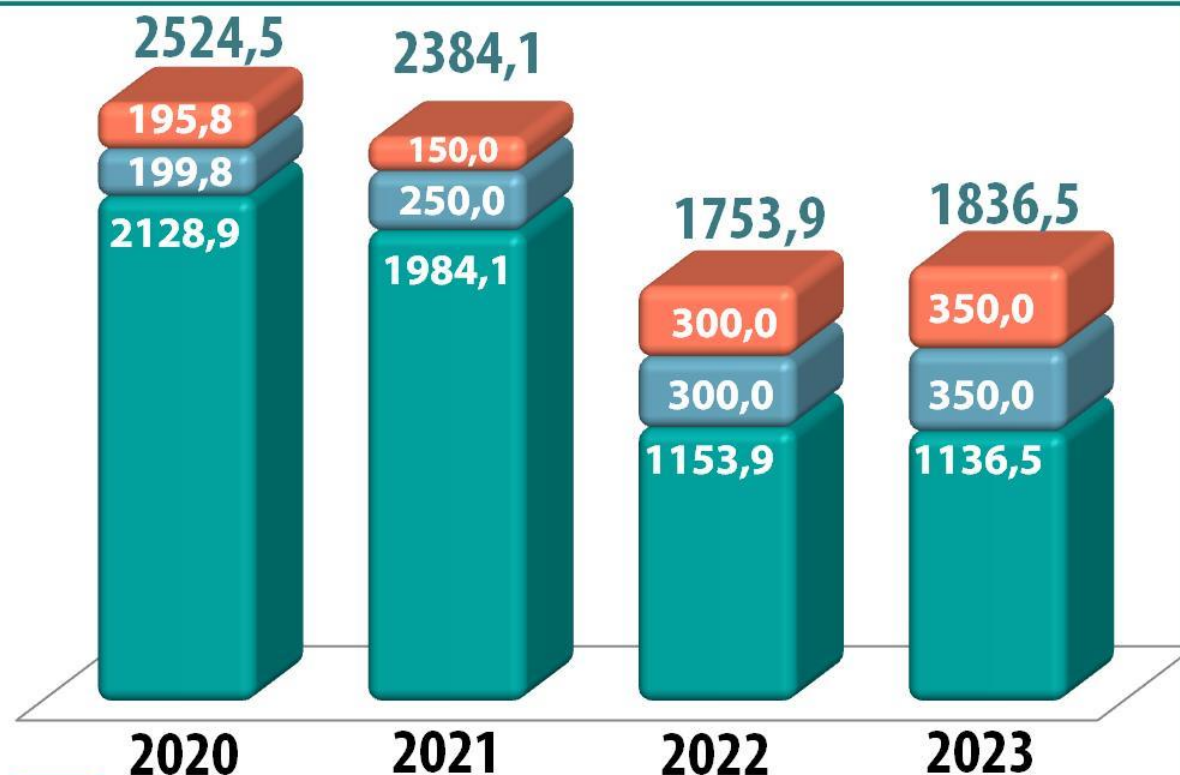
73,3 ГАЗИФИКАЦИЯ



РАССЕЛЕНИЕ АВАРИЙНОГО ЖИЛЬЯ

48

МЛН РУБ.



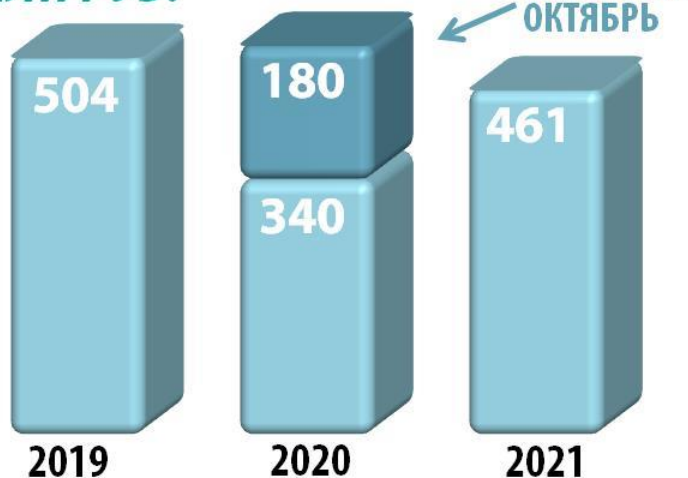
- - аварийное жилье областной собственности
- - мероприятия по расселению аварийного жилищного фонда, признанного таковым в 2017 по 2018 гг.
- - мероприятия по расселению аварийного жилищного фонда, признанного таковым в 2012 по 2017 гг.*

* в т.ч. средства ГК «Фонд содействия реформированию ЖКХ»
 2020 – 1028,2 млн руб., 2021 – 724,1 млн руб.





МЛН РУБ.



ВЗНОС В ОАО «ЛЕНОБЛАИЖК» ДЛЯ СТРОИТЕЛЬСТВА ДОМОВ

ВАЖНО!

БЮДЖЕТНЫЕ СРЕДСТВА НА ВЫКУП КВАРТИР ПОСТУПАЮТ
НА ЭСКРОУ-СЧЕТА БАНКА

2020 - ПИР – 144,7 тыс кв. м

- НАЧАЛО СТРОИТЕЛЬСТВА – 29,9 тыс кв.м (ввод в 2021 году)

ГАТЧИНА, ВОЛОСОВО, ПОДПОРОЖЬЕ, ЕФИМОВСКИЙ, ОПОЛЬЕ, Д. ДРУЖНАЯ ГОРКА

2021 - ПИР – 29,5 тыс кв. м

- НАЧАЛО СТРОИТЕЛЬСТВА – 94,8 тыс кв.м (ввод в 2022 году)

ЛУГА, СЯСЬСТРОЙ, ИВАНГОРОД, ТИХВИН, ЛОДЕЙНОЕ ПОЛЕ, ЛЕСКОЛОВО, Д.ЯНЕГА

2022 - ПИР – 32,5 тыс кв. м

- НАЧАЛО СТРОИТЕЛЬСТВА – 41,4 тыс кв. м

ПОДБОР АДМИНИСТРАЦИЯМИ МО ЗЕМЕЛЬНЫХ УЧАСТКОВ



КАПИТАЛЬНЫЙ РЕМОНТ ОБЪЕКТОВ СОЦИАЛЬНОЙ СФЕРЫ - 2021

50

МЛН РУБ.



ОБЪЕКТЫ
ЗДРАВООХРАНЕНИЯ 1049



СПОРТИВНЫЕ
СООРУЖЕНИЯ 331



РЕНОВАЦИЯ
ШКОЛ 332



ГОРОДСКИЕ ДОМА
КУЛЬТУРЫ 80



РЕНОВАЦИЯ
ОРГАНИЗАЦИИ
ОТДЫХА ДЕТЕЙ 218



ОРГАНИЗАЦИИ
СОЦЗАЩИТЫ 212



СЕЛЬСКИЕ
ДОМА КУЛЬТУРЫ 146



РЕНОВАЦИЯ
ДЕТСКИХ САДОВ 100



ЦЕНТРЫ
ЗАНЯТОСТИ 12

ВСЕГО

2 480



ГОСПРОГРАММА «СТИМУЛИРОВАНИЕ ЭКОНОМИЧЕСКОЙ АКТИВНОСТИ»

51



МЛН РУБ.

ВСЕГО – 2 729,0

2020 2021

1347,3 1057,3

- РАЗВИТИЕ МАЛОГО, СРЕДНЕГО ПРЕДПРИНИМАТЕЛЬСТВА И ПОТРЕБИТЕЛЬСКОГО РЫНКА ЛЕНИНГРАДСКОЙ ОБЛАСТИ

1239,8 1084,6

- РАЗВИТИЕ ПРОМЫШЛЕННОСТИ И ИННОВАЦИЙ В ЛО (ПОДДЕРЖКА ТРЕЙДЕРОВ, ИНВЕТОРОВ, РАСХОДЫ В РАМКАХ РЕАЛИЗАЦИИ НАЦИОНАЛЬНЫХ ПРОЕКТОВ «ПОДДЕРЖКА МАЛОГО И СРЕДНЕГО ПРЕДПРИНИМАТЕЛЬСТВА», «ПРОИЗВОДИТЕЛЬНОСТЬ ТРУДА И ПОДДЕРЖКА ЗАНЯТОСТИ»)

119,8 543,6

- ОБЕСПЕЧЕНИЕ БЛАГОПРИЯТНОГО ИНВЕСТИЦИОННОГО КЛИМАТА ЛО (РАСХОДЫ НА ИНВЕСТИЦИОННЫЕ ПРОЕКТЫ, СОДЕРЖАНИЕ ГКУ АЭРЛО)

88,9 43,5

- СОВЕРШЕНСТВОВАНИЕ СИСТЕМЫ СТРАТЕГИЧЕСКОГО УПРАВЛЕНИЯ СЭР ЛО (ФОРМИРОВАНИЕ ДОКУМЕНТОВ СТРАТ. ПЛАНИРОВАНИЯ, ОБЕСПЕЧЕНИЕ СТАТИСТИЧЕСКОЙ ИНФОРМАЦИЕЙ, ВНЕДРЕНИЕ СИСТЕМЫ ПРОЕКТНОГО УПРАВЛЕНИЯ)

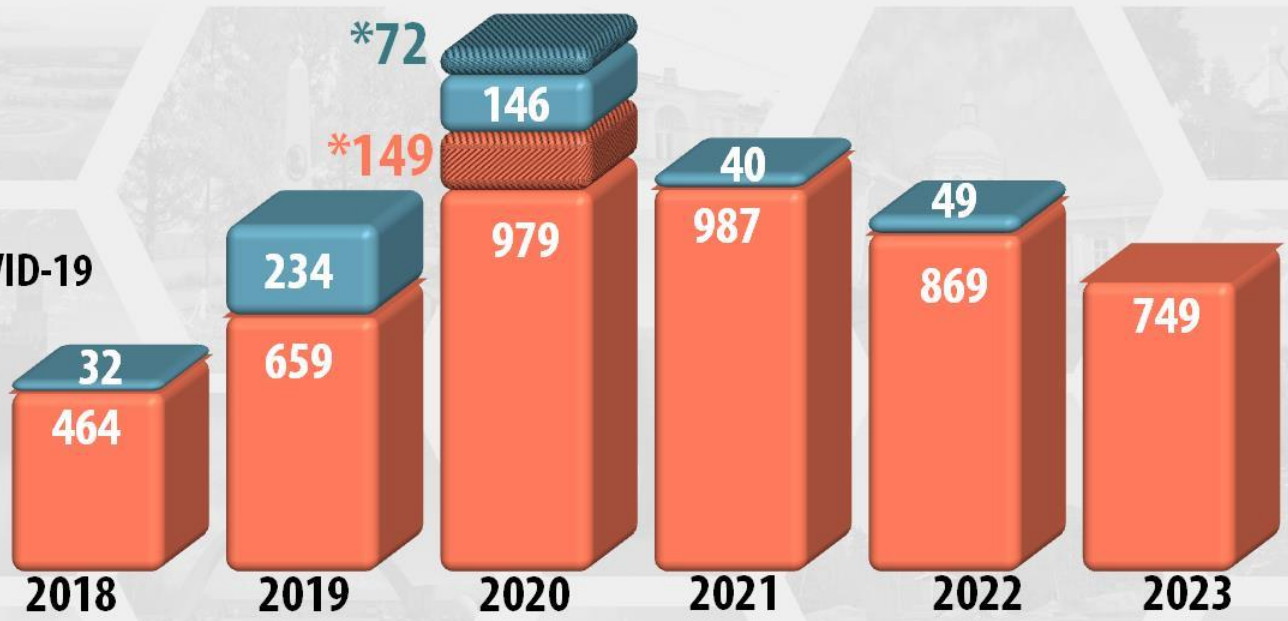


РАЗВИТИЕ МАЛОГО, СРЕДНЕГО ПРЕДПРИНИМАТЕЛЬСТВА И ПОТРЕБИТЕЛЬСКОГО РЫНКА

МЛН РУБ.

■ - ОБ ■ - ФБ

■ - *доп. средства с целью поддержки отрасли в условиях распространения COVID-19

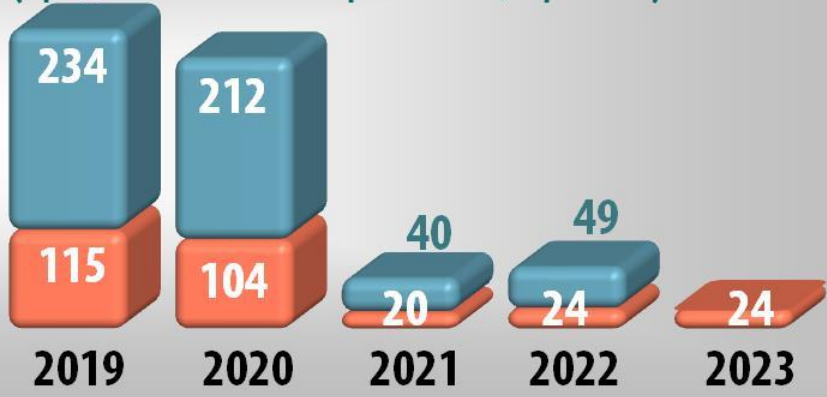


В том числе:

Поддержка субъектов предпринимательства, осуществляющих деятельность в сфере дошкольного образования, соц. предпринимательства, туризма, НХП, в производственной сфере и др.



Реализация национального проекта «Поддержка предпринимательства» (предоставление микрозаймов, гарантий)





ПОДДЕРЖКА ТРЕЙДЕРОВ И ИНВЕСТОРОВ

53

МЛРД РУБ.



ПОДДЕРЖКА
ТРЕЙДЕРОВ

- налог на прибыль
- субсидии областного бюджета ТРЕЙДЕРАМ
- субсидии областного бюджета ИНВЕСТОРАМ

ПОДДЕРЖКА
ИНВЕСТОРОВ





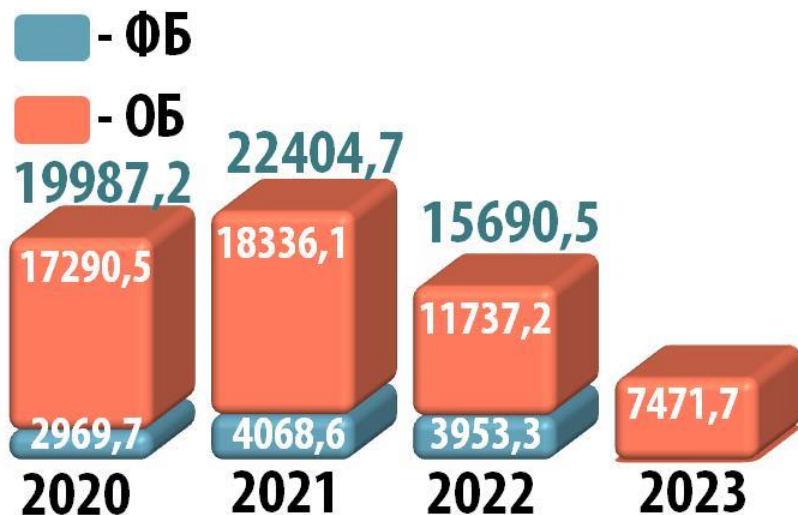
АДРЕСНАЯ ИНВЕСТИЦИОННАЯ ПРОГРАММА



ПРИНЦИПЫ ФОРМИРОВАНИЯ АИП:

МЛН РУБ.

- ✓ 100% ФИНАНСОВОЕ ОБЕСПЕЧЕНИЕ ВЫПОЛНЕНИЯ ЦЕЛЕЙ И ЗАДАЧ НАЦИОНАЛЬНЫХ ПРОЕКТОВ НА ТЕРРИТОРИИ ЛО В РАМКАХ АИП 21-23 ГГ.
- ✓ 100% ФИНАНСОВОЕ ОБЕСПЕЧЕНИЕ «ПЕРЕХОДЯЩИХ» ОБЪЕКТОВ (В Т.Ч. 2022 И 2023 ГГ.)
- ✓ ВКЛЮЧЕНИЕ «НОВЫХ» ОБЪЕКТОВ В СООТВЕТСТВИИ С ОТРАСЛЕВЫМИ РЕЙТИНГАМИ И РЕШЕНИЕМ КОМИССИИ ПО БЮДЖЕТНЫМ ПРОЕКТИРОВКАМ







6



ТЕПЛОЭНЕРГЕТИКА

- РЕКОНСТРУКЦИЯ КОТЕЛЬНОЙ В С.ВИННИЦЫ
- КРЫТЫЙ СКЛАД ТОПЛИВА (ЩЕПА) ДЛЯ КОТЕЛЬНОЙ В Г.П. ВОЗНЕСЕНЬЕ
- ТЕХНИЧЕСКОЕ ПЕРЕООРУЖЕНИЕ КОТЕЛЬНОЙ В Г. ВОЛХОВ
- ТЕХНИЧЕСКОЕ ПЕРЕООРУЖЕНИЕ 2 КОТЕЛЬНЫХ В С. СТАРАЯ ЛАДОГА
- ГАЗОВАЯ КОТЕЛЬНАЯ В С.ПУТИЛОВО

3



ДОРОГИ

- РЕКОНСТРУКЦИЯ ДОРОГИ «САНКТ-ПЕТЕРБУРГ – КОЛТУШИ»
- СТРОИТЕЛЬСТВО ПРОДОЛЖЕНИЯ УЛ. СЛЕПНЕВА В Г. ГАТЧИНА
- РЕКОНСТРУКЦИЯ ДОРОГИ «ПОДЪЕЗД К МНОГОФУНКЦИОНАЛЬНОМУ МУЗЕЙНОМУ ЦЕНТРУ В С. РОЖДЕСТВЕННО»

ВСЕГО:
15
НОВЫХ
ОБЪЕКТОВ

2



ОБРАЗОВАНИЕ

- ШКОЛА НА 100 МЕСТ В ДЕР. СУХОЕ
- МУЛЬТИЦЕНТР В Г. ВСЕВОЛОЖСК

2



СПОРТ

- СПОРТИВНЫЙ КОМПЛЕКС В ПОС. ТОКСОВО
- УНИВЕРСАЛЬНАЯ СПОРТ ПЛОЩАДКА В ПОС. СУМИНО

1



КУЛЬТУРА

- КУЛЬТУРНО-ДОСУГОВЫЙ ЦЕНТР В ПОС. ТАЙЦЫ

1



ЗДРАВООХРАНЕНИЕ

- ПОЛИКЛИНИКА НА 380 ПОСЕЩЕНИЙ В СМЕНУ В Г. ВЫБОРГ



Модель здания с предварительными элементами благоустройства



**ЦЕНТР АДАПТИВНОЙ
ФИЗИЧЕСКОЙ КУЛЬТУРЫ
ГАНПОУ ЛО «МУЛЬТИЦЕНТР
СОЦИАЛЬНОЙ И
ТРУДОВОЙ ИНТЕГРАЦИИ»**
2021 – 10,0 млн руб.
2022 – 55,0 млн руб.
2023 – 35,0 млн руб.

**ПО АДРЕСУ:
ЛЕНИНГРАДСКАЯ ОБЛАСТЬ,
ВСЕВОЛОЖСКИЙ
МУНИЦИПАЛЬНЫЙ РАЙОН,
Г. ВСЕВОЛОЖСК,
УЛ. ШИШКАНЯ**

Схема с указанием видов фасада





Модель здания общеобразовательной школы с дошкольным отделением на 100 мест



ПО АДРЕСУ: ЛЕНИНГРАДСКАЯ ОБЛАСТЬ, КИРОВСКИЙ МУНИЦИПАЛЬНЫЙ РАЙОН, ДЕР. СУХОЕ

ОБЩЕОБРАЗОВАТЕЛЬНАЯ ШКОЛА

2021 – 17,2 млн руб.

2022 – 120,0 млн руб.

2023 – 186,2 млн руб.





Строительство и эксплуатация плавательного бассейна в г. Гатчина в рамках концессионного соглашения

**ПЛАВАТЕЛЬНЫЙ
БАССЕЙН
ВВОД В ЭКСПЛУАТАЦИЮ
В 2021 ГОДУ**





Строительство и эксплуатация плавательного бассейна в г. Кингисепп

**ПЛАВАТЕЛЬНЫЙ
БАССЕЙН
ВВОД В ЭКСПЛУАТАЦИЮ
В 2022 ГОДУ**





Строительство физкультурно-оздоровительного комплекса с универсальным игровым залом 36x18м в г. Сертолово



ФОК
ВВОД В ЭКСПЛУАТАЦИЮ
В 2022 ГОДУ



Строительство детского сада в г.Тосно

**ДЕТСКИЙ САД
ВВОД В ЭКСПЛУАТАЦИЮ
В 2022 ГОДУ**





ДИНАМИКА РАСХОДОВ НА ПУБЛИЧНЫЕ НОРМАТИВНЫЕ ОБЯЗАТЕЛЬСТВА 2018-2021

64

МЛН РУБ.

₽



Расходы на публичные
нормативные
обязательства

2021
проект

▼ 9,9%

11 196,4

2020
план

▲ 30,5%

12 425,7

2019
факт

▲ 7,8%

9 522,0

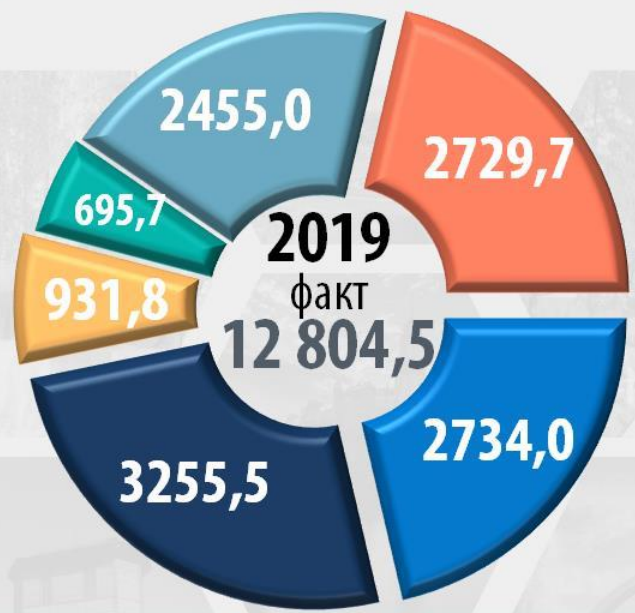
2018
факт

8 832,9



ДИНАМИКА РАСХОДОВ НА ПОВЫШЕНИЕ СОЦИАЛЬНОЙ ЗАЩИЩЕННОСТИ НАСЕЛЕНИЯ ЛО

65
МЛН РУБ.



- - УЛУЧШЕНИЕ ДЕМОГРАФИЧЕСКОЙ СИТУАЦИИ
- - БОРЬБА С БЕДНОСТЬЮ
- - ОКАЗАНИЕ МЕР СОЦПОДДЕРЖКИ ДЕТЯМ-СИРОТАМ
- - ОБЕСПЕЧЕНИЕ МЕРАМИ СОЦПОДДЕРЖКИ В СВЯЗИ С ПРОФЕССИОНАЛЬНОЙ ДЕЯТЕЛЬНОСТЬЮ
- - ОБЕСПЕЧЕНИЕ МЕРАМИ СОЦПОДДЕРЖКИ ИНЫХ КАТЕГОРИЙ ГРАЖДАН
- - ОРГАНИЗАЦИЯ ПРОЕЗДА ЛЬГОТНЫМ КАТЕГОРИЯМ ГРАЖДАН



ЕДИНАЯ ИНФОРМАЦИОННАЯ СИСТЕМА

ОБЛАКО

Комитет финансов ЛО

Структурное подразделение

Департамент бюджетного учета и консолидированной отчетности

Передача полномочий по ведению бюджетного учета




Органы исполнительной власти ЛО

ГКУ ЛО «Центр учета»

(подведомственное комитету финансов ЛО)

Передача полномочий по ведению бюджетного учета



ГКУ ЛО, подведомственные органам исполнительной власти ЛО

ЭТАПЫ ПРОЕКТА

1

Технологическая централизация



2020- июль 2022

2

Административная централизация



июль 2022 -



СПАСИБО ЗА ВНИМАНИЕ!