



ПРОЕКТ ОБЛАСТНОГО ЗАКОНА
ОБ ОБЛАСТНОМ БЮДЖЕТЕ
ЛЕНИНГРАДСКОЙ ОБЛАСТИ
НА 2023 ГОД
И НА ПЛАНОВЫЙ ПЕРИОД
2024 И 2025 ГОДОВ

2023 – 2024 – 2025

ПУБЛИЧНЫЕ СЛУШАНИЯ

Ноябрь
2022



Первый заместитель Председателя Правительства Ленинградской области – председатель комитета финансов
МАРКОВ РОМАН ИВАНОВИЧ

#КОМАНДА
47



РАЗРАБОТКА ЗАКОНА О БЮДЖЕТЕ

ОСНОВНЫЕ
ПАРАМЕТРЫ
СЭР

27.05

ЗАСЕДАНИЕ РГ ПО
ФОРМИРОВАНИЮ
ДОХОДОВ

14.06

РУЧЕЙКИ
С ГРБС
(ДОП. ПОТРЕБНОСТЬ)

25-28.07

КФ ЛО
НАПРАВЛЕНИЕ
НА
СОГЛАСОВАНИЕ

01.09

ПРАВИТЕЛЬСТВО
РАССМОТРЕНИЕ
ПРОЕКТА

22.09

ВНЕСЕНИЕ
ПРОЕКТА
В ЗАКС

20.10

0 ЧТЕНИЕ ЗАКСа

25.10

ПУБЛИЧНЫЕ
СЛУШАНИЯ

08.11

I ЧТЕНИЕ
ЗАКСа

09.11

ПОСЛЕДНЯЯ
ДАТА ВНЕСЕНИЯ
ПОПРАВОК

23.11

III ЧТЕНИЕ
ЗАКСа

12.12

II ЧТЕНИЕ
ЗАКСа

05.12

ИЮНЬ

ИЮЛЬ

АВГУСТ

СЕНТЯБРЬ

ОКТАБРЬ

НОЯБРЬ

ДЕКАБРЬ

ПРЕДЕЛЬНЫЕ
ОБЪЕМЫ БО

01.07

ВОЗМОЖНОСТЬ
ВНЕСЕНИЯ
ПОПРАВОК



Минфин
России



Перед страной стоят новые задачи, и нам надо ориентировать бюджетную политику на выполнение этих приоритетов. С одной стороны, нужно не нарушить макроэкономическую устойчивость, основанную на финансовой стабильности. С другой стороны, выполнить все взятые обязательства и обеспечить выполнение намеченных целей в экономике и в социальной сфере

А.Г. Силуанов



1. РОСТ ГЕОПОЛИТИЧЕСКОЙ НАПРЯЖЕННОСТИ В МИРЕ
2. ФИНАНСОВЫЕ И ЭКОНОМИЧЕСКИЕ САНКЦИИ
3. ИМПОРТНЫЕ И ЭКСПОРТНЫЕ ОГРАНИЧЕНИЯ
4. ИЗМЕНЕНИЯ ФЕДЕРАЛЬНОГО ЗАКОНОДАТЕЛЬСТВА
5. COVID-19
6. ИСПОЛНЕНИЕ УКАЗА ПРЕЗИДЕНТА РФ №204



ВНЕШНИЕ

ВНУТРЕННИЕ



1. ОГРАНИЧЕНИЕ УРОВНЯ ДЕФИЦИТА И ГОСДОЛГА
2. ТЕМП РОСТА ЖИЛИЩНОГО СТРОИТЕЛЬСТВА ВЫШЕ ТЕМПА РАЗВИТИЯ ИНФРАСТРУКТУР
3. ОГРАНИЧЕННЫЕ ВОЗМОЖНОСТИ НА ПОЛУЧЕНИЕ ФИНАНСОВОЙ ПОМОЩИ ИЗ ФЕДЕРАЛЬНОГО БЮДЖЕТА
4. ВЛИЯНИЕ АГЛОМЕРАЦИИ САНКТ-ПЕТЕРБУРГ – ЛЕНИНГРАДСКАЯ ОБЛАСТЬ
5. ВОССТАНОВЛЕНИЕ ПРАВ ДОЛЬЩИКОВ



РИСКИ

- **НЕОПРЕДЕЛЕННОСТЬ ЭКОНОМИЧЕСКОЙ СИТУАЦИИ**
в условиях сложившейся геополитической обстановки
- **ПРИНЯТИЕ НА ФЕДЕРАЛЬНОМ УРОВНЕ РЕШЕНИЙ,**
приводящих к снижению доходной базы бюджетов субъектов РФ



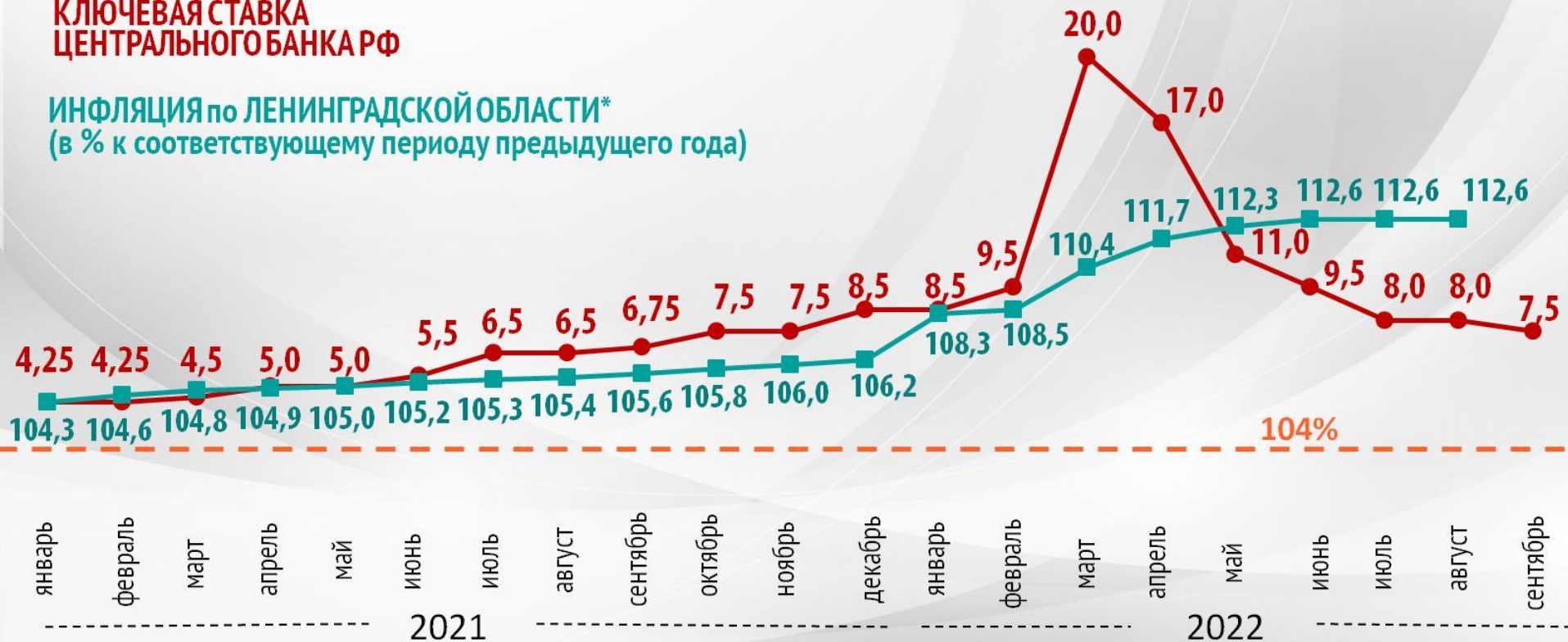
УСЛОВИЯ ФОРМИРОВАНИЯ БЮДЖЕТА ЛО НА 2023-2025 ГОДЫ

6

%

**КЛЮЧЕВАЯ СТАВКА
ЦЕНТРАЛЬНОГО БАНКА РФ**

ИНФЛЯЦИЯ по ЛЕНИНГРАДСКОЙ ОБЛАСТИ*
(в % к соответствующему периоду предыдущего года)



*Показатели мониторинга социально-экономического положения Ленинградской области на основе материалов текущей отчетности



НОВАЦИИ: ОРГАНИЗАЦИЯ РАБОТЫ С ЕДИНЫМ НАЛОГОВЫМ СЧЕТОМ С 01.01.2023

7



Риски для бюджета ЛО:

1. Нестабильность поступления доходов:
возможные ошибки в распределении налогов
отсутствие переплат по налогам
2. Рост недоимки (установлена очередность платежей)
3. Возможность кассовых разрывов

Задачи финорганов ЛО:

1. Обеспечить наличие остатков средств бюджетов на 01.01.2023
в размере не менее 8-10% от годового объема расходов
2. Обеспечить формирование кассового плана по доходам и расходам соответствующего бюджета с учетом новаций
3. Организовать четкое взаимодействие с казначейством по передаче нормативов отчислений для правильного распределения платежей



НОВАЦИИ: ЦЕЛЕВОЙ ПОРЯДОК ИСПОЛЬЗОВАНИЯ ЭКОЛОГИЧЕСКИХ ПЛАТЕЖЕЙ С 01.09.2022

8

с 1 сентября 2022 года установлен целевой порядок использования экологических платежей (от 30.12.2021 № 446-ФЗ)



Проблемы:

- неналоговые доходы зачисляются в бюджеты муниципальных районов
- расходы должны осуществляться из бюджетов городских и сельских поселений



ДИНАМИКА ДОХОДОВ И РАСХОДОВ ОБЛАСТНОГО БЮДЖЕТА ЛЕНИНГРАДСКОЙ ОБЛАСТИ

9

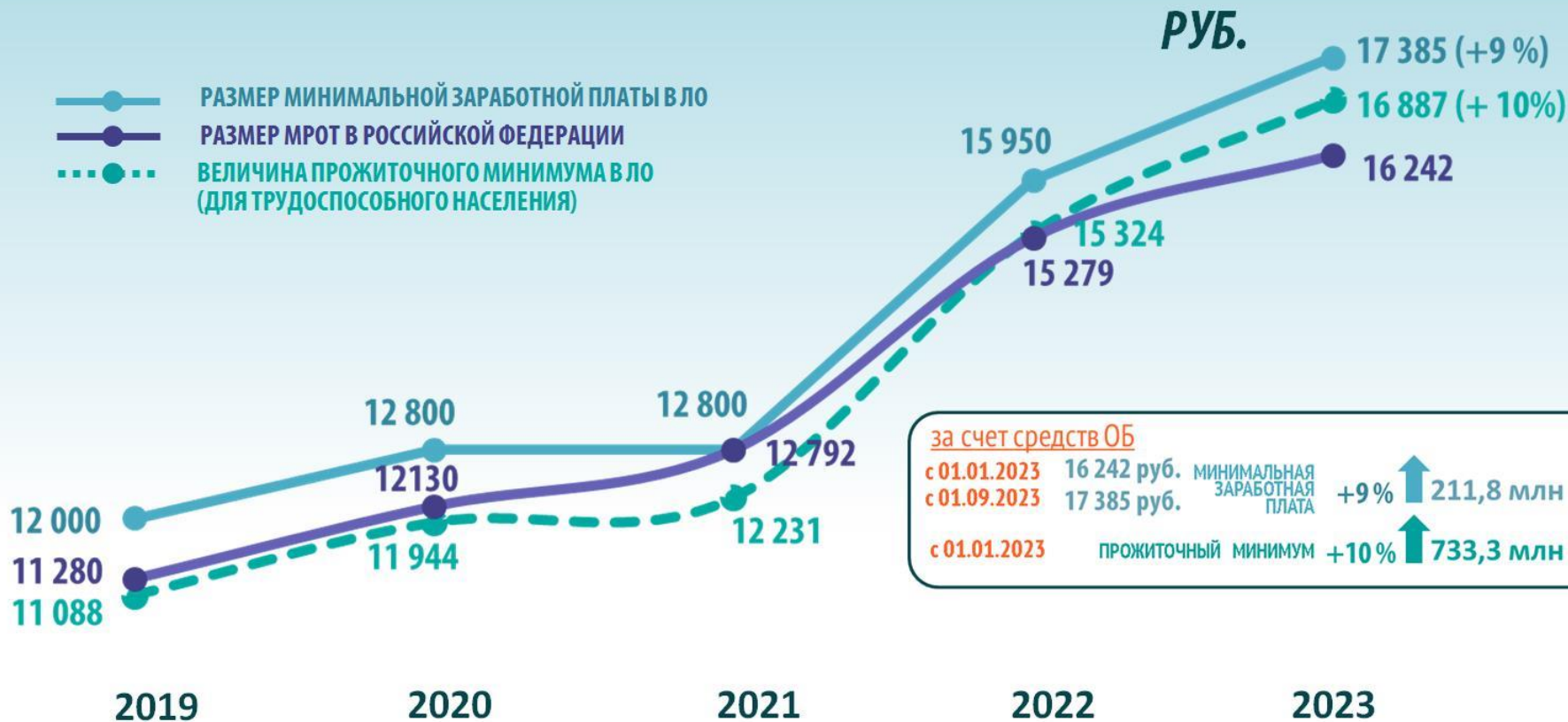
МЛРД РУБ.





ДИНАМИКА РОСТА РАЗМЕРА МИНИМАЛЬНОЙ ЗАРПЛАТЫ, ВЕЛИЧИНЫ ПРОЖИТОЧНОГО МИНИМУМА И МРОТ

10





**ОСНОВНЫЕ ПАРАМЕТРЫ
ОБЛАСТНОГО
И КОНСОЛИДИРОВАННОГО
БЮДЖЕТОВ ЛО**



ПРОГНОЗ ОСНОВНЫХ ХАРАКТЕРИСТИК КОНСОЛИДИРОВАННОГО БЮДЖЕТА ЛО НА 2023-2025 ГОДЫ



12
МЛРД РУБ.

2022
ОЦЕНКА

2023
ПРОГНОЗ

2024
ПРОГНОЗ

2025
ПРОГНОЗ

ДОХОДЫ

222,7

214,0

222,7

208,0

НАЛОГОВЫЕ
И НЕНАЛОГОВЫЕ
БЕЗВОЗМЕЗДНЫЕ

196,2

195,8

202,6

208,0

26,5

18,2

20,1

0,0

РАСХОДЫ

247,0

227,6

225,8

209,3

ДЕФИЦИТ (-)

- 24,3

- 13,6

- 3,1

- 1,3

% ДЕФИЦИТА
К НАЛОГОВЫМ И
НЕНАЛОГОВЫМ ДОХОДАМ

12,4

7,0

1,5

0,6



ПРОГНОЗ ОСНОВНЫХ ХАРАКТЕРИСТИК ОБЛАСТНОГО БЮДЖЕТА ЛО НА 2023-2025 ГОДЫ



13
МЛРД РУБ.

	2022 ОЦЕНКА	2023 ПРОГНОЗ	2024 ПРОГНОЗ	2025 ПРОГНОЗ
ДОХОДЫ	180,4	171,3	177,7	160,6
НАЛОГОВЫЕ И НЕНАЛОГОВЫЕ	154,2	153,1	157,6	160,6
БЕЗВОЗМЕЗДНЫЕ	26,2	18,2	20,1	0,0

РАСХОДЫ	201,3	183,0	180,1	161,2
В ТОМ ЧИСЛЕ УСЛОВНО УТВЕРЖДЕННЫЕ	0,0	0,0	4,8	10,4

ДЕФИЦИТ (-)	- 20,9	- 11,7	- 2,4	- 0,6
% ДЕФИЦИТА К НАЛОГОВЫМ И НЕНАЛОГОВЫМ ДОХОДАМ	13,5	7,6	1,5	0,4

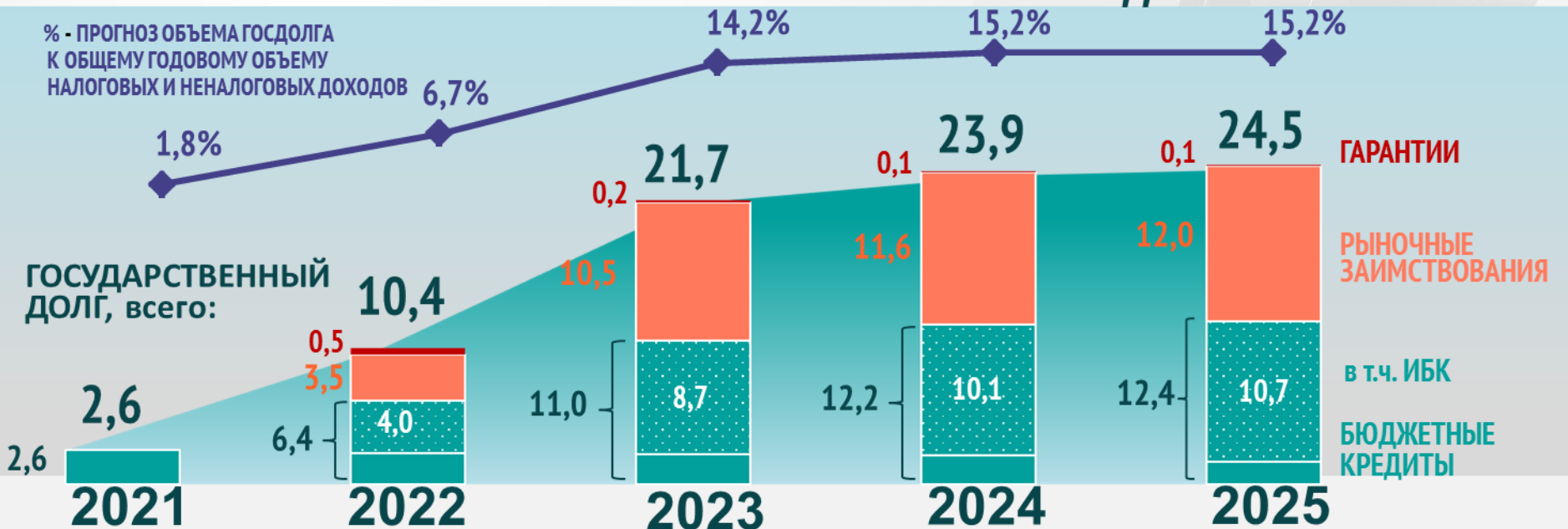


ГОСУДАРСТВЕННЫЙ ДОЛГ ЛЕНИНГРАДСКОЙ ОБЛАСТИ

14

МЛРД РУБ.

% - ПРОГНОЗ ОБЪЕМА ГОСДОЛГА
К ОБЩЕМУ ГОДОВОМУ ОБЪЕМУ
НАЛОГОВЫХ И НЕНАЛОГОВЫХ ДОХОДОВ



0,006

0,06

0,8

1,6

1,5

РАСХОДЫ
НА ОБСЛУЖИВАНИЕ



ДОХОДЫ ОБЛАСТНОГО БЮДЖЕТА



ДИНАМИКА ПОСТУПЛЕНИЯ НАЛОГОВЫХ ДОХОДОВ: 2019-2025



16

122,2 131,1 139,7 151,3 151,2 155,6 158,6



2019 2020 2021 2022 2023 2024 2025

ФАКТ

ОЦЕНКА

ПРОГНОЗ

МЛРД РУБ.

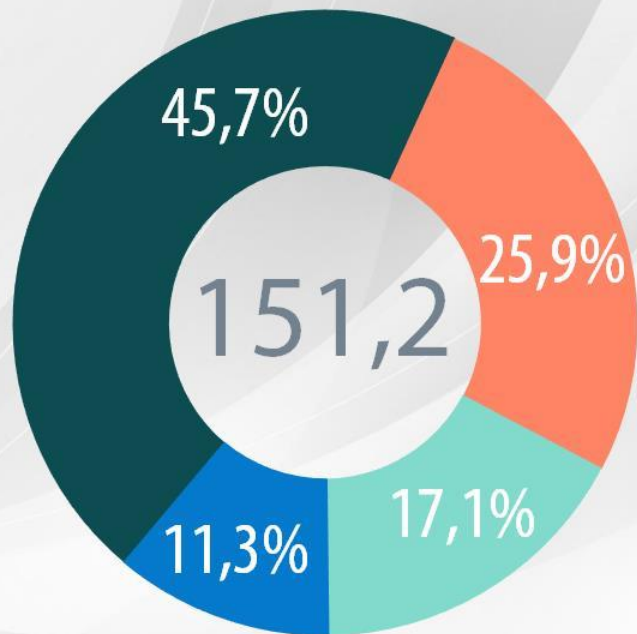
НАЛОГОВЫЕ ДОХОДЫ

НАЛОГ НА ПРИБЫЛЬ
ОРГАНИЗАЦИЙ

НАЛОГ
НА ДОХОДЫ ФЛ

НАЛОГ
НА ИМУЩЕСТВО
ОРГАНИЗАЦИЙ

ПРОЧИЕ
НАЛОГОВЫЕ
ДОХОДЫ



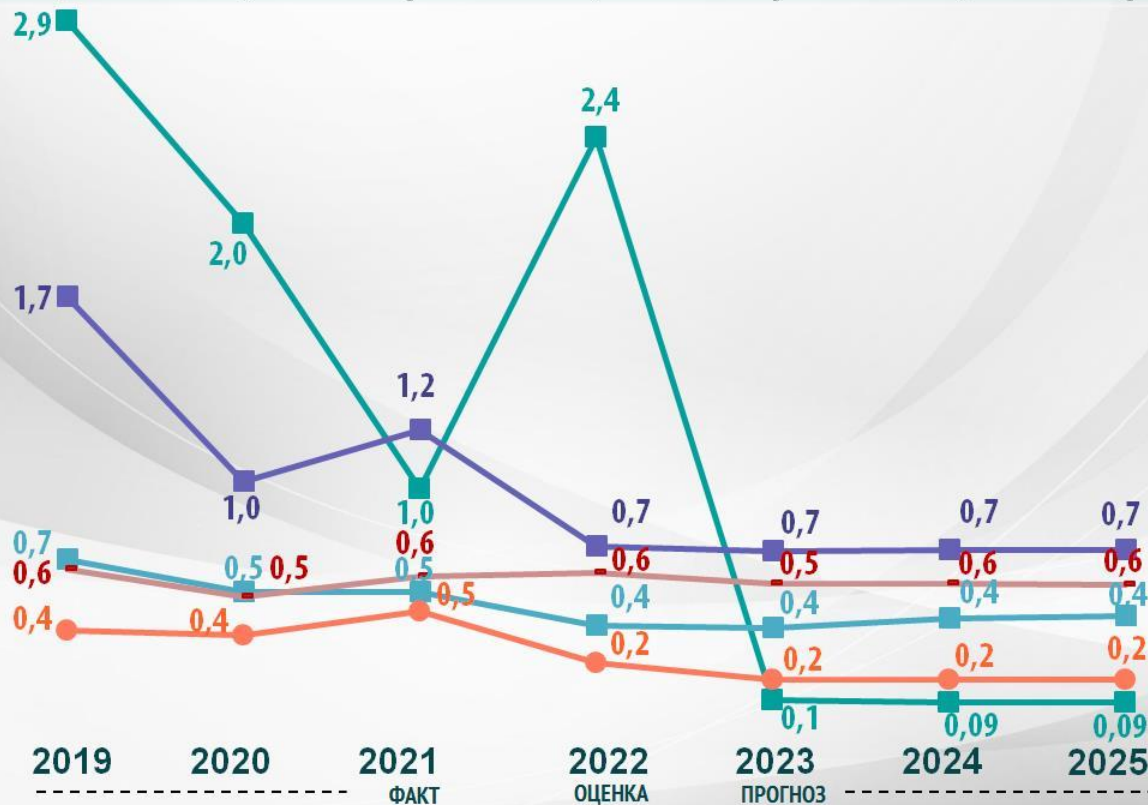
2023 год



ДИНАМИКА ПОСТУПЛЕНИЯ НЕНАЛОГОВЫХ ДОХОДОВ: 2019-2025

17

6,3 4,4 3,8 4,3 1,9 2,0 2,0 МЛРД РУБ.



НЕНАЛОГОВЫЕ ДОХОДЫ

Доходы от использования имущества

Штрафы, санкции, возмещение ущерба

Платежи при пользовании природными ресурсами

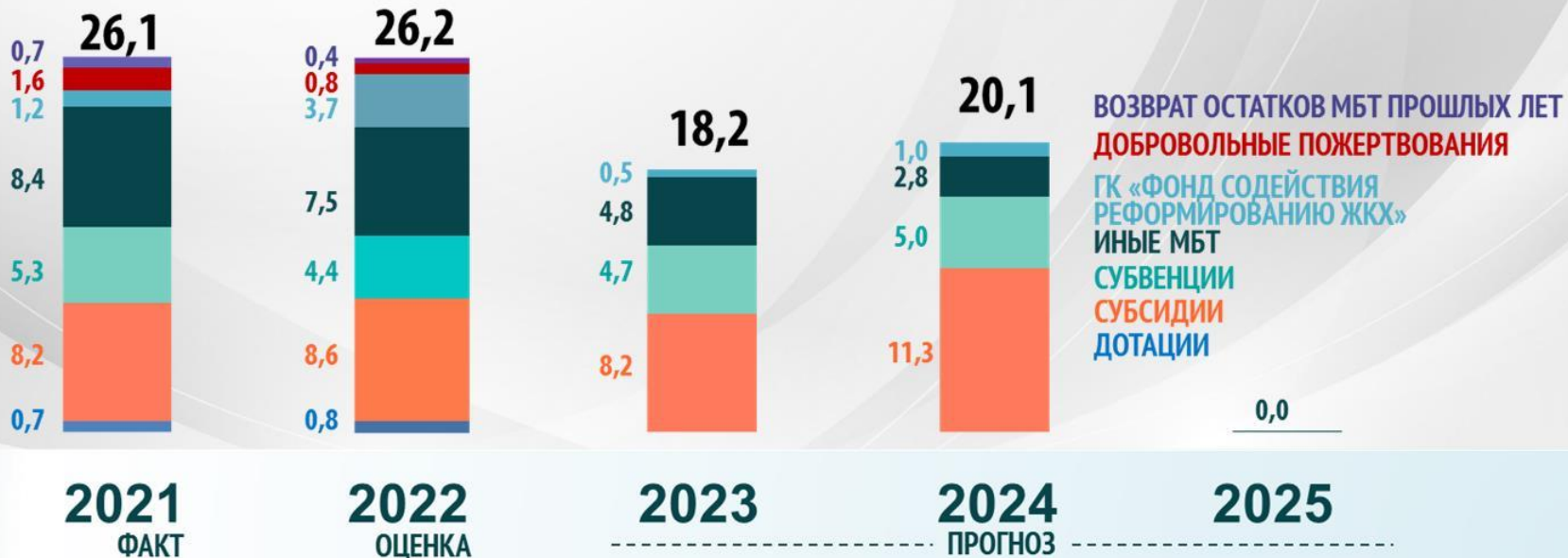
Прочие неналоговые доходы

Доходы от оказания платных услуг и компенсации затрат государства



БЕЗВОЗМЕДНЫЕ ПОСТУПЛЕНИЯ

МЛРД РУБ.





РАСХОДЫ ОБЛАСТНОГО БЮДЖЕТА



РАСХОДЫ ОБЛАСТНОГО БЮДЖЕТА – 2023 ГОД



20

МЛРД РУБ.

17,7 (9,6%)

АДРЕСНАЯ
ИНВЕСТИЦИОННАЯ
ПРОГРАММА

3,9 (2,1%)

ДОЛЬЩИКИ

20,0 (10,9%)

ДОРОЖНЫЙ ФОНД

2,5 (1,4%)

УКАЗ №175
(выплата
на ребенка от 8 до 17 лет)

ВСЕГО РАСХОДЫ

183,0

ИЗ НИХ:

18,4 (10,1%)

РЕАЛИЗАЦИЯ УКАЗА
ПРЕЗИДЕНТА № 204

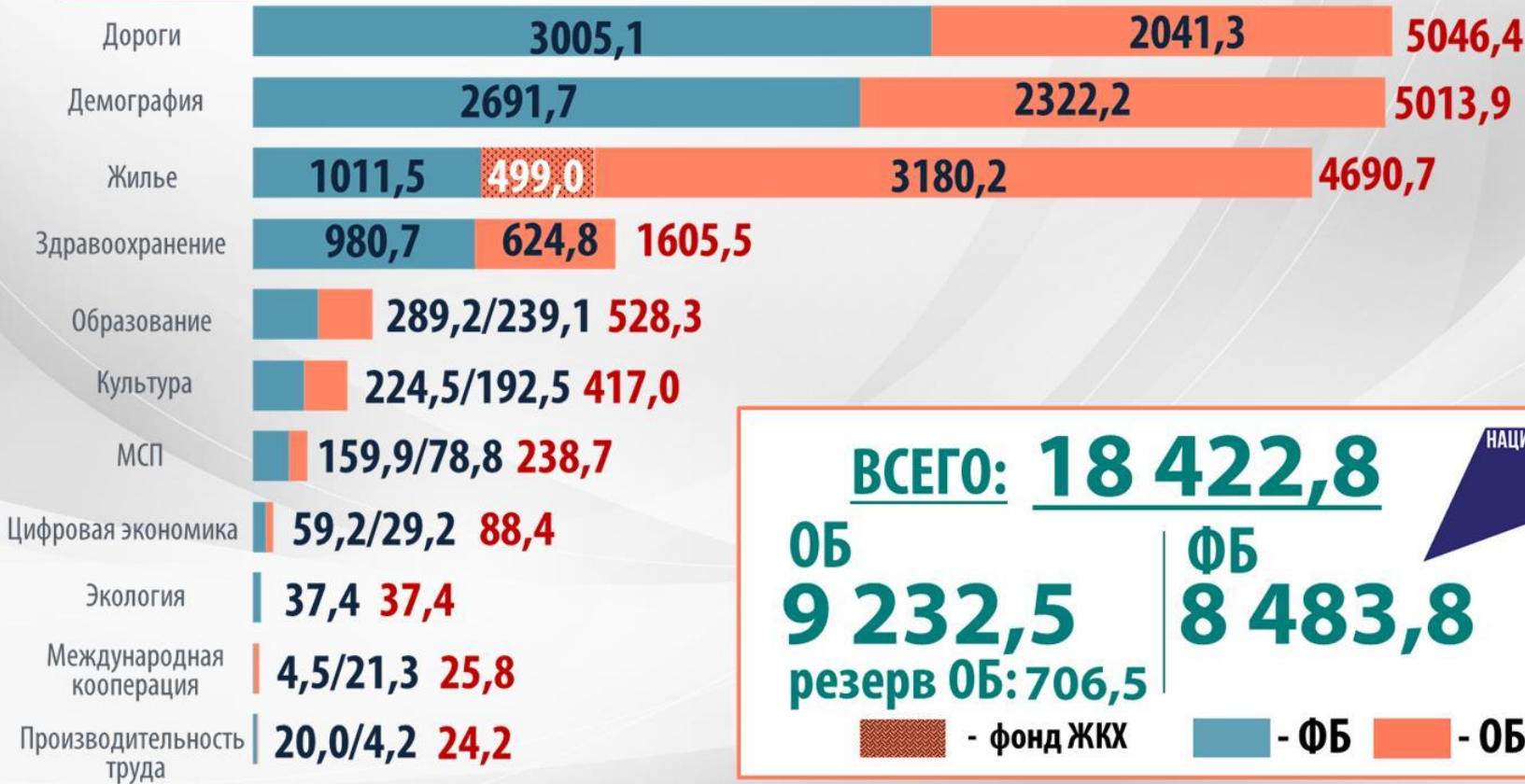


СТРАТЕГИЧЕСКАЯ ПРИОРИТИЗАЦИЯ РАСХОДОВ И РАЗВИТИЕ ПРИНЦИПОВ ПРОЕКТНОГО УПРАВЛЕНИЯ

21

МЛН РУБ.

РЕАЛИЗАЦИЯ УКАЗА ПРЕЗИДЕНТА № 204 В 2023 ГОДУ



ВСЕГО: 18 422,8

ОБ 9 232,5 | **ФБ 8 483,8**

резерв ОБ: 706,5

НАЦИОНАЛЬНЫЕ ПРОЕКТЫ РОССИИ

■ - фонд ЖКХ ■ - ФБ ■ - ОБ

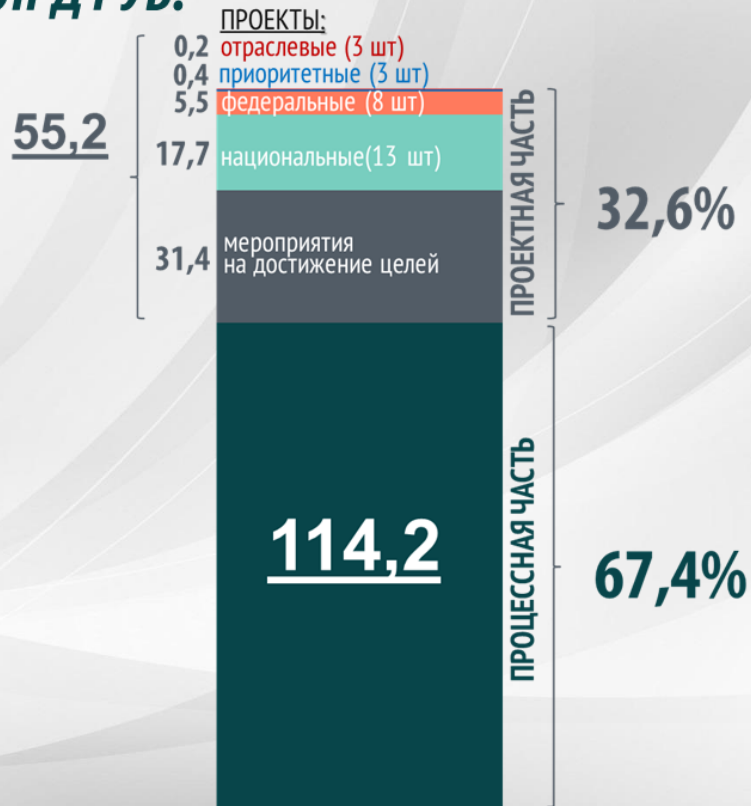


РАСХОДЫ ОБЛАСТНОГО БЮДЖЕТА НА РЕАЛИЗАЦИЮ ГОСУДАРСТВЕННЫХ ПРОГРАММ – 2023 ГОД

22



МЛРД РУБ.





РАСХОДЫ ОБЛАСТНОГО БЮДЖЕТА НА РЕАЛИЗАЦИЮ ГОСУДАРСТВЕННЫХ ПРОГРАММ – 2023 ГОД

23

МЛРД РУБ.



ВСЕГО : 169,4

УДЕЛЬНЫЙ ВЕС 92,6%
ГОСПРОГРАММ В РАСХОДАХ-2023

ПРОЕКТНАЯ ЧАСТЬ
 ПРОЦЕССНАЯ ЧАСТЬ



ПОВЫШЕНИЕ ФИНАНСОВОЙ УСТОЙЧИВОСТИ МЕСТНЫХ БЮДЖЕТОВ - 2023

24

МЛН РУБ.

ДОТАЦИИ МУНИЦИПАЛЬНЫМ РАЙОНАМ

Новые подходы:

Средняя численность населения за 3 отчетных года

Ограничение на рост дотации бюджета МР(ГО) - не более 10% к предыдущему году

8 991,2

СУММА ДОТАЦИЙ, ЗАМЕНЕННАЯ
ДОП. НОРМАТИВОМ ОТ НДФЛ
5 422,4 ▲ 7% (+376,6)

УВЕЛИЧЕНИЕ ПРОГНОЗА ПОСТУПЛЕНИЯ НДФЛ

СУММА ДОТАЦИЙ
В «ДЕНЕЖНОЙ ФОРМЕ»
3 568,8 ▲ 1% (+45,8)

11 680,0

▲ 6% (+ 672,8)



2 688,8

СУБВЕНЦИИ МУНИЦИПАЛЬНЫМ РАЙОНАМ
НА ИСПОЛНЕНИЕ ГОСПОЛНОМОЧИЙ
ПО ВЫРАВНИВАНИЮ БЮДЖЕТНОЙ
ОБЕСПЕЧЕННОСТИ ПОСЕЛЕНИЙ

ВЫРАВНИВАНИЕ
БЮДЖЕТНОЙ
ОБЕСПЕЧЕННОСТИ
МО

УВЕЛИЧЕН РАЗМЕР ДОТАЦИЙ + 422,4



5%

ОГРАНИЧЕНИЕ НА РОСТ ДОТАЦИИ

УВЕЛИЧЕН РАЗМЕР СУБВЕНЦИЙ + 250,4



10%

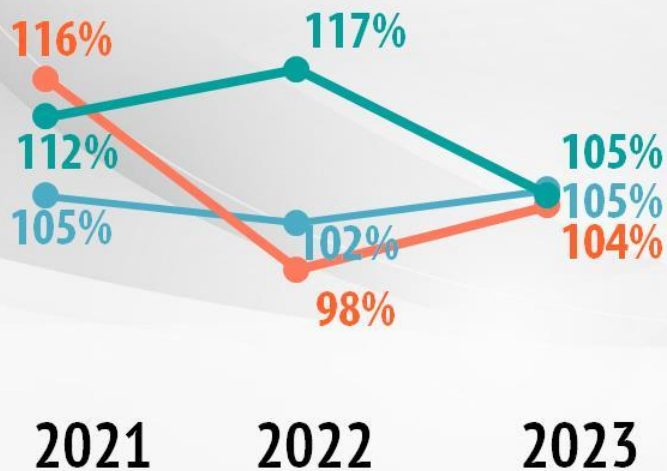
УВЕЛИЧЕНИЕ ЧИСЛЕННОСТИ
ГОРОДСКИХ И СЕЛЬСКИХ ПОСЕЛЕНИЙ НА 20 ТЫС.ЧЕЛ.

УВЕЛИЧЕНИЕ КРИТЕРИЯ ВЫРАВНИВАНИЯ
ФИНАНСОВЫХ ВОЗМОЖНОСТЕЙ
ГОРОДСКИХ И СЕЛЬСКИХ ПОСЕЛЕНИЙ НА 9%



ПОВЫШЕНИЕ ФИНАНСОВОЙ УСТОЙЧИВОСТИ МЕСТНЫХ БЮДЖЕТОВ

25



Расчетная сумма дотации на выравнивание бюджетной обеспеченности муниципальных районов (городских округов)

Налоговые и неналоговые доходы МО (без доп. норматива от НДФЛ)

Налоговые и неналоговые доходы областного бюджета

2023
2020



МЕРЫ СОЦИАЛЬНОЙ ПОДДЕРЖКИ ОТДЕЛЬНЫХ КАТЕГОРИЙ ГРАЖДАН



26

КОЛИЧЕСТВО МЕР ПО ЗАКОНОДАТЕЛЬСТВУ:

МЛН РУБ.

	2019	2020	2021	2022	2023
ВСЕГО:	11 206,0	18 099,4	21 520,6	22 957,2	23 521,3



ОБЛАСТНОЕ
ЗАКОНОДАТЕЛЬСТВО



ФЕДЕРАЛЬНОЕ
ЗАКОНОДАТЕЛЬСТВО



*без учета выплат: в связи с COVID-19, ко Дню Победы, в связи с прохождением военной службы по контракту



МЛН РУБ.





МЛН РУБ.

Дошкольное образование

13 410,6

Среднее профессиональное образование

3 191,8

936,2 Высшее образование

782,4 Дополнительное образование детей

753,1 Молодежная политика (отдых и оздоровление детей)

357,6 Профподготовка, переподготовка, повышение квалификации

340,2 Другие вопросы в области образования

37 841,1

Общее образование

18 069,2





Дошкольное образование

88 267 чел.

в т.ч. Всеволожский МР

23 106 чел.



Общее образование

191 995 чел.

в т.ч. Всеволожский МР

57 785 чел.





КАПИТАЛЬНЫЙ РЕМОНТ ОБЩЕОБРАЗОВАТЕЛЬНЫХ ОРГАНИЗАЦИЙ: 2023-2024



30

МЛН РУБ.

РЕНОВАЦИЯ

2023 год

2024 год

ГАТЧИНСКАЯ СОШ №4	184,0	<i>«переходящий» объект (с 2021 года)</i>	
ГОСТИЛИЦКАЯ ОШ (ЛОМОНОСОВСКИЙ)	72,5	НОВЫЙ объект	
ГИМНАЗИЯ КОРПУС №4 (ВЫБОРГ)	43,5	НОВЫЙ объект	→ <i>«переходящий» объект (с 2023 года)</i> 175,4
СЕРТОЛОВСКАЯ СОШ №1 (ВСЕВОЛОЖСКИЙ)		НОВЫЙ объект	124,6
	300	МЛН РУБ.	300 МЛН РУБ.

модернизация школьных систем образования (с учетом средств ФБ)

«переходящие» объекты (с 2022 года)

МОУ «КИРИШСКАЯ СОШ №3»	35,9
МБОУ «СОШ №4» Г.ПИКАЛЕВО ИМ.А.П. РУМЯНЦЕВА	32,2
МОУ «БЕГУНИЦКАЯ СОШ» (ВОЛОСОВСКИЙ)	30,8
МОУ «ЗИМИТИЦКАЯ ООШ» (ВОЛОСОВСКИЙ)	24,4
НОВЫЙ объект	
МОБУ «ГОСТИНОПОЛЬСКАЯ ООШ» (ВОЛХОВСКИЙ)	86,5

209,8 МЛН РУБ.





РЕНОВАЦИЯ ДОШКОЛЬНЫХ ОБРАЗОВАТЕЛЬНЫХ ОРГАНИЗАЦИЙ: 2023-2024



31

МЛН РУБ.

ДЕТСКИЕ САДЫ



2023 год

2024 год

ДЕТСКИЙ САД №24 (ВОЛОСОВСКИЙ)

«переходящий» объект (с 2022 года) 58,7

ДО «СЛАНЦЕВСКАЯ СОШ №6»

НОВЫЙ объект 58,4

ДЕТСКИЙ САД №5 (ЛУЖСКИЙ)

НОВЫЙ объект 62,4

ДЕТСКИЙ САД №4 (КИРИШИ)

НОВЫЙ объект 20,5 → «переходящий» (с 2023 года) 41,8

ЕФИМОВСКИЙ ДЕТСКИЙ САД
(БОКСИТОГОРСКИЙ)

НОВЫЙ объект 88,6

ДЕТСКИЙ САД № 10 (ЛУЖСКИЙ)

НОВЫЙ объект 22,5

ДЕТСКИЙ САД № 9 (ПРИОЗЕРСКИЙ)

НОВЫЙ объект 47,1

200 МЛН РУБ.

200 МЛН РУБ.



ДОРОЖНЫЙ ФОНД



ДОРОЖНЫЙ ФОНД ЛЕНИНГРАДСКОЙ ОБЛАСТИ 2023-2025



33

МЛН РУБ.



2025

13 040,5

ДОХОДЫ ОБ

11 823,9 1 216,6
ИБК

2024

17 723,3

ДОХОДЫ ОБ

11 689,4 900 1 000 ФБ 4 133,9
сверх доходов ИБК

2023

19 984,3

ДОХОДЫ ОБ

11 322,3 ИБК 4 758,0 ФБ 3 904,0



СТРУКТУРА РАСХОДОВ ДОРОЖНОГО ФОНДА - 2023



34

МЛН РУБ.





ИНФРАСТРУКТУРНЫЕ ПРОЕКТЫ, РЕАЛИЗУЕМЫЕ ЗА СЧЕТ БЮДЖЕТНОГО КРЕДИТА ИЗ ФБ



35

МЛН РУБ.

ВСЕГО средства бюджетного кредита по объектам на 2022-2025 гг: 11 558,9

Строительство **подъезда к ТПУ "Кудрово"** с реконструкцией транспортной развязки на км 12+575 автомобильной дороги Р-21 "Кола"




Строительство автомобильной дороги от кольцевой автомобильной дороги вокруг Санкт-Петербурга до автомобильной дороги **"Санкт-Петербург - Матокса"** на участке от границы Санкт-Петербурга до автомобильной дороги "Санкт-Петербург - Матокса"



Реконструкция автомобильной дороги общего пользования регионального значения **"Санкт-Петербург - Колтуши"** во Всеволожском районе, этап №3, этап №4



Строительство инженерной инфраструктуры к территории жилого комплекса **"Ржевский парк"** в пос. Ковалево Всеволожского района





АДРЕСНАЯ ИНВЕСТИЦИОННАЯ ПРОГРАММА - 2023

36

МЛН РУБ.



АИП

ФБ – 3 837,6

ИБК – 4 758,0

ОБ – 9 053,0



КИНГИСЕППСКИЙ РАЙОН

2023

2024

2025

Строительство водозаборных сооружений
в рамках реконструкции существующего
водозабора «Серезино» в г. Кингисеппе
(завершение проектно-изыскательских работ)

34,6*

-

-

* Для подачи заявки в Минстрой РФ на получение субсидии федерального бюджета в рамках Федерального проекта «Чистая вода» на софинансирование строительно-монтажных работ



РАЗВИТИЕ ОБЩЕСТВЕННОЙ ИНФРАСТРУКТУРЫ

479,4*
млн руб.

* 70,6 млн руб. распределено
на госучреждения

638 проектов

ПОДДЕРЖКА ИНИЦИАТИВ ЖИТЕЛЕЙ АДМИНИСТРАТИВНЫХ ЦЕНТРОВ И ГОРОДСКИХ ПОСЕЛКОВ (3-03)

250,0
млн руб.

195 проектов

ПОДДЕРЖКА ИНИЦИАТИВ СЕЛЬСКИХ СТАРОСТ (147-03)

210,0
млн руб.

191 проект



УЛИЧНОЕ ОСВЕЩЕНИЕ



МЕСТА МАССОВОГО ОТДЫХА



ДЕТСКИЕ ПЛОЩАДКИ



ВСЕГО: 2 084,3

МЛН РУБ.



ОБЪЕКТЫ
ЗДРАВООХРАНЕНИЯ **583,1**



СПОРТИВНЫЕ
СООРУЖЕНИЯ **322,8**



РЕНОВАЦИЯ
ШКОЛ **300,0**



ПРИШКОЛЬНЫЕ
СПОРТПЛОЩАДКИ **235,1**



ОРГАНИЗАЦИИ
СОЦЗАЩИТЫ **219,2**



РЕНОВАЦИЯ
ДЕТСКИХ САДОВ **200,0**



СЕЛЬСКИЕ
ДОМА КУЛЬТУРЫ **144,1**



ГОРОДСКИЕ
ДОМА КУЛЬТУРЫ **80,0**



ФОРМИРОВАНИЕ КОМФОРТНОЙ ГОРОДСКОЙ СРЕДЫ

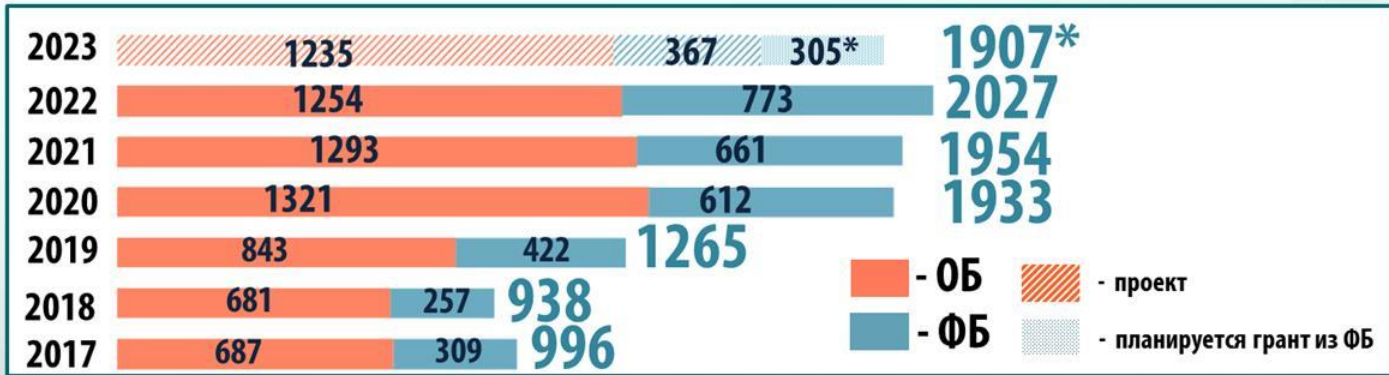


40

МЛН РУБ.



КОМФОРТНАЯ ГОРОДСКАЯ СРЕДА



ВСЕРОССИЙСКИЙ КОНКУРС

*4 города ЛО объявлены Победителями Всероссийского конкурса лучших проектов создания комфортной городской среды

*Планируется сумма гранта в 2023 году из ФБ - 305 млн. руб. Объем софинансирования из ОБ - 120 млн руб.



ОБЩЕСТВЕННЫЕ ТЕРРИТОРИИ

ДВОРЫ





VI ВСЕРОССИЙСКИЙ КОНКУРС ЛУЧШИХ ПРОЕКТОВ СОЗДАНИЯ КОМФОРТНОЙ ГОРОДСКОЙ СРЕДЫ

41

2022
VI ВСЕРОССИЙСКИЙ КОНКУРС
ЛУЧШИХ ПРОЕКТОВ
СОЗДАНИЯ КОМФОРТНОЙ
ГОРОДСКОЙ СРЕДЫ

**4 города ЛО
объявлены
Победителями**



г. Подпорожье



г. Сосновый Бор



г. Шлиссельбург



г. Пикалево



НАПРАВЛЕНИЯ ПОДДЕРЖКИ ЖКХ И ТЭК

42

МЛН РУБ.



Теплоснабжение:

— бюджет



Водоснабжение:

— бюджет



**МЕЖТАРИФНАЯ
РАЗНИЦА**



* с учетом плановых поправок в октябре 2022 года



РЕШЕНИЕ ПРОБЛЕМ ОБМАНУТЫХ ДОЛЬЩИКОВ



43

МЛН РУБ.

ФИНАНСИРОВАНИЕ:

ОБ - 49%



ФОНД РАЗВИТИЯ ТЕРРИТОРИЙ - 51%

Всего 2019-2023 годы: **10 909,6**

Завершение строительства МКД: **5 648,3**

Выплаты гражданам: **5 241,4**

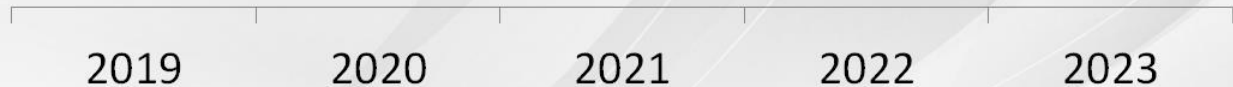
5 058,9

3 850,7

619,5

500,0

880,5



ПОРУЧЕНИЕ ПРЕЗИДЕНТА РФ ЗАВЕРШИТЬ ДО КОНЦА 2023 ГОДА



В РЕЕСТРЕ
160 МКД

ДОПОЛНИТЕЛЬНАЯ
ПОТРЕБНОСТЬ ОБ 2023 год

прогноз
8 600

Прогнозируемые доходы ОБ от продажи:

- квартир **3 400**
- от земельных участков **?**



- » СТРАТЕГИЧЕСКАЯ ПРИОРИТИЗАЦИЯ РАСХОДОВ И РАЗВИТИЕ ПРИНЦИПОВ ПРОЕКТНОГО УПРАВЛЕНИЯ
- » ОГРАНИЧЕНИЕ РОСТА ГОСУДАРСТВЕННОГО ДОЛГА ЛЕНИНГРАДСКОЙ ОБЛАСТИ
- » УВЕЛИЧЕНИЕ ДОХОДНОЙ БАЗЫ КОНСОЛИДИРОВАННОГО БЮДЖЕТА ЛЕНИНГРАДСКОЙ ОБЛАСТИ
- » ПОВЫШЕНИЕ ЭФФЕКТИВНОСТИ УПРАВЛЕНИЯ БЮДЖЕТНЫМИ РАСХОДАМИ



СПАСИБО ЗА ВНИМАНИЕ!

#КОМАНДА
47