



2027
2026

2025

сентябрь
2024 года



ОТКРЫТЫЙ ДОКУМЕНТ
Ленинградская область

ПРОЕКТ ОБЛАСТНОГО ЗАКОНА

ОБ ОБЛАСТНОМ БЮДЖЕТЕ ЛЕНИНГРАДСКОЙ ОБЛАСТИ

НА 2025 ГОД И НА ПЛАНОВЫЙ ПЕРИОД 2026 И 2027 ГОДОВ

Первый заместитель Председателя Правительства
Ленинградской области – председатель комитета финансов

МАРКОВ РОМАН ИВАНОВИЧ



май

Основные
параметры
СЭР
27.05

июнь

Заседание РГ
по формированию
доходов
07.06

июль

Доведение
предельных
объемов БО
01.07

Ручейки
с ГРБС
доп.
потребность
23.07-26.07

август

Направление
проекта Закона
на согласование
27.08

сентябрь

Рассмотрение
проекта
на заседании
Правительства
26.09

октябрь

доработка до
11.10

Внесение
проекта
закона в ЗАКС
18.10

Нулевое
чтение

ноябрь


Публичные
слушания
07.11

I чтение
ЗАКСа
08.11

декабрь

II чтение
ЗАКСа
03.12

III чтение
ЗАКСа
10.12



ПРИОРИТЕТЫ БЮДЖЕТА НА 2025-2027 ГОДЫ

А.Г. Силуанов



«Одним из основных направлений бюджетной политики является обеспечение ресурсами послания Президента России.

В послании много внимания уделяется поддержке семей с детьми, людей, которые нуждаются в государственной помощи, технологическому развитию.

Важное значение имеет поддержка регионов, чтобы их бюджеты были сбалансированы и обеспечивали потребности, которые лежат на плечах субъектов Российской Федерации».

Стратегическая приоритизация расходов и развитие принципов проектного управления

90,4%

Расходы по госпрограммам

56,8%

Социально-культурная сфера

31,2%

Удельный вес проектной части в структуре ГП

12,6%

АИП


8,4%

Дорожный фонд

8,2%

Расходы на Указ №204





Сохранение безопасного уровня долговой нагрузки

На 01.01.2024 - **4,1%** только бюджетные кредиты!

Ленинградская область:

- отнесена к группе с **высоким уровнем долговой устойчивости**
- занимает **8 место среди субъектов РФ по уровню долговой нагрузки**

Ленинградской области:

- **подтвержден национальный кредитный рейтинг AA+(RU), прогноз «стабильный»**



 Обеспечение стабильных экономических условий развития

2022 год 2023 год 2024 год

**Динамика
доходов**

14,4% 31,3% 3,6%

**Уровень
бюджетной
обеспеченности**

1,501 1,419 1,426



Повышение эффективности управления бюджетными расходами

Проводятся:

- **Обзоры бюджетных расходов**
- **Мониторинг дебиторской задолженности**
- **Казначейское сопровождение по отдельным расходам бюджета**
- **Централизация закупок, осуществляемых ОМСУ за счет субсидий из областного бюджета**
- **Заключение государственных контрактов (договоров) и муниципальных контрактов (договоров) за счет субсидий из областного бюджета до 1 июля (377 млн руб. направлены в резервный фонд)**
- **Мониторинг объектов незавершенного строительства**



Кассовое исполнение АИП

2024

Июль

Госпрограммы

Форма собственности

**ОБЪЕМ
ФИНАНСИРОВАНИЯ**
млн. руб.



18 592

ЗАКОНТРАКТОВАНО
млн. руб. + %



9 399,5

(51%)

ИСПОЛНЕНО
млн. руб. + %



4 164,1

(22%)

ФАКТИЧЕСКОЕ УДОРОЖАНИЕ
млн. руб.

3 022,6

3 139,9

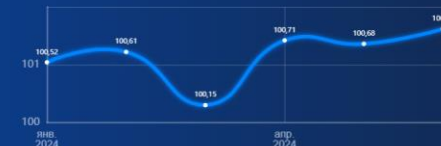
Предусмотрено

13,4

Необходимо предусм.

ИНДЕКС ЦЕН НА СТРОЙМАТЕРИАЛЫ И РАБОТЫ

%

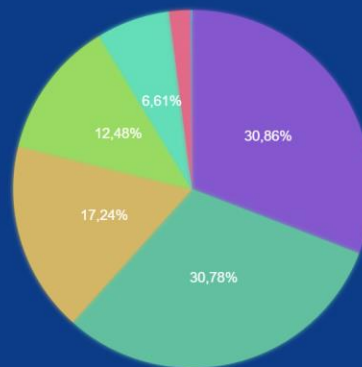


В РАЗРЕЗЕ ГОСПРОГРАММ

%



РАСПРЕДЕЛЕНИЕ БЮДЖЕТА ПО ГОСПРОГРАММАМ В %



ИСПОЛНЕНИЕ В РАЗРЕЗЕ УРОВНЕЙ БЮДЖЕТОВ

млн. руб.

План:

9 302,9

Факт:

1 807,4

7 977,79

549,62

775,52

1 258,08

75,20

474,09

Областной

Муниципальный

Федеральный



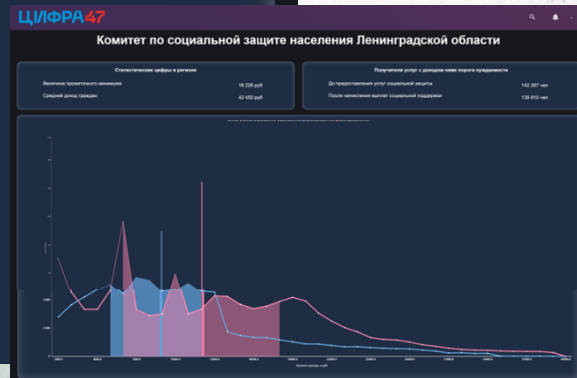
Дефицит дохода получателей мер социальной поддержки

До предоставления услуг социальной защиты	36 730 руб	86,53 %
После начисления выплат социальной поддержки	30 960 руб	72,93 %

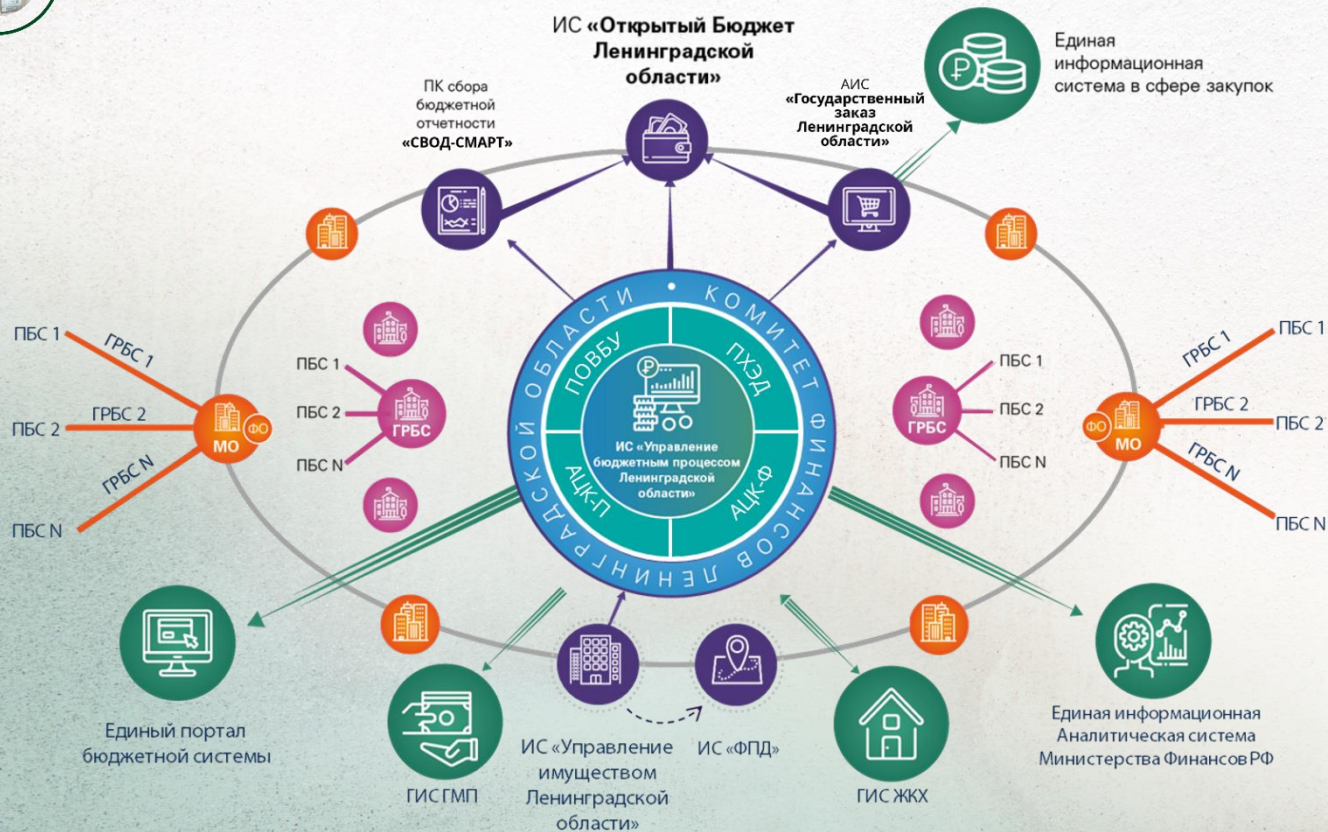
Количество граждан в медианном интервале

До предоставления услуг социальной защиты	40 185 чел	52,68 %
После начисления выплат социальной поддержки	54 293 чел	51,86 %


Индексы приоритетности разных категорий



ПОСТРОЕНО НА ДАННЫХ 2023 ГОДА



Создана централизованная система управления бюджетным процессом ЛО. Автоматизированы все этапы на региональном и муниципальном уровнях: планирование, закупки, исполнение, учет.



Обеспечение сбалансированного регионального развития
через совершенствование межбюджетных отношений

	2023 год	2024 год
Задолженность МО	отсутствует	
Остатки на счетах на начало года (% от доходов)	11,5%	12,8%
Удельный вес МБТ в доходах МБ	53,5%	57,4%
Темп роста доходов местных бюджетов	108%	115%

2025- 2026-2027

ИНФЛЯЦИЯ



Указ №309

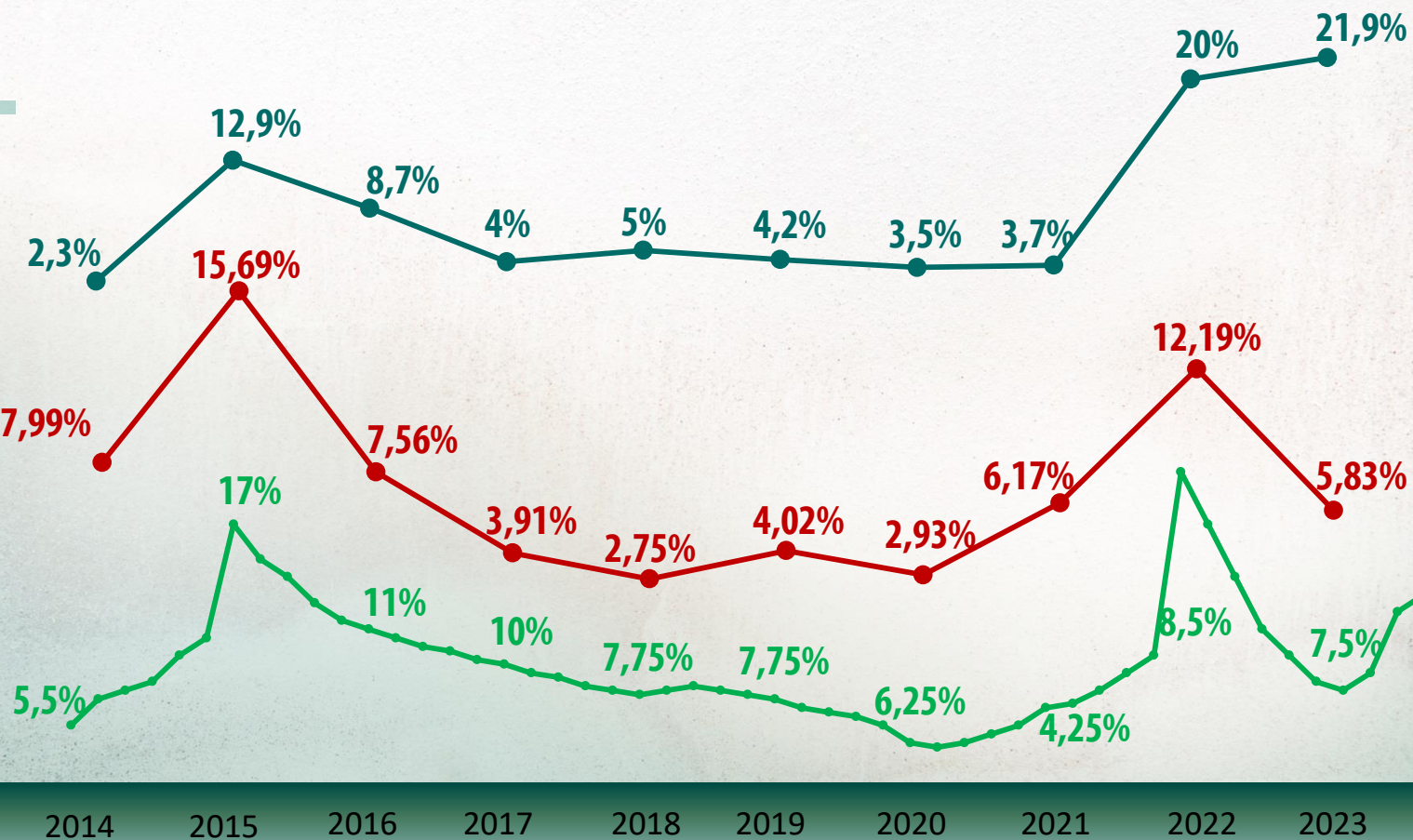
ДОСТИЖЕНИЕ
НАЦИОНАЛЬНЫХ
ЦЕЛЕЙ

Темп роста, %

Тарифы на перевозку грузов ж/д транспортом по РФ

ИПЦ по ЛО

Ключевая ставка, %



Год

2014

2015

2016

2017

2018

2019

2020

2021

2022

2023

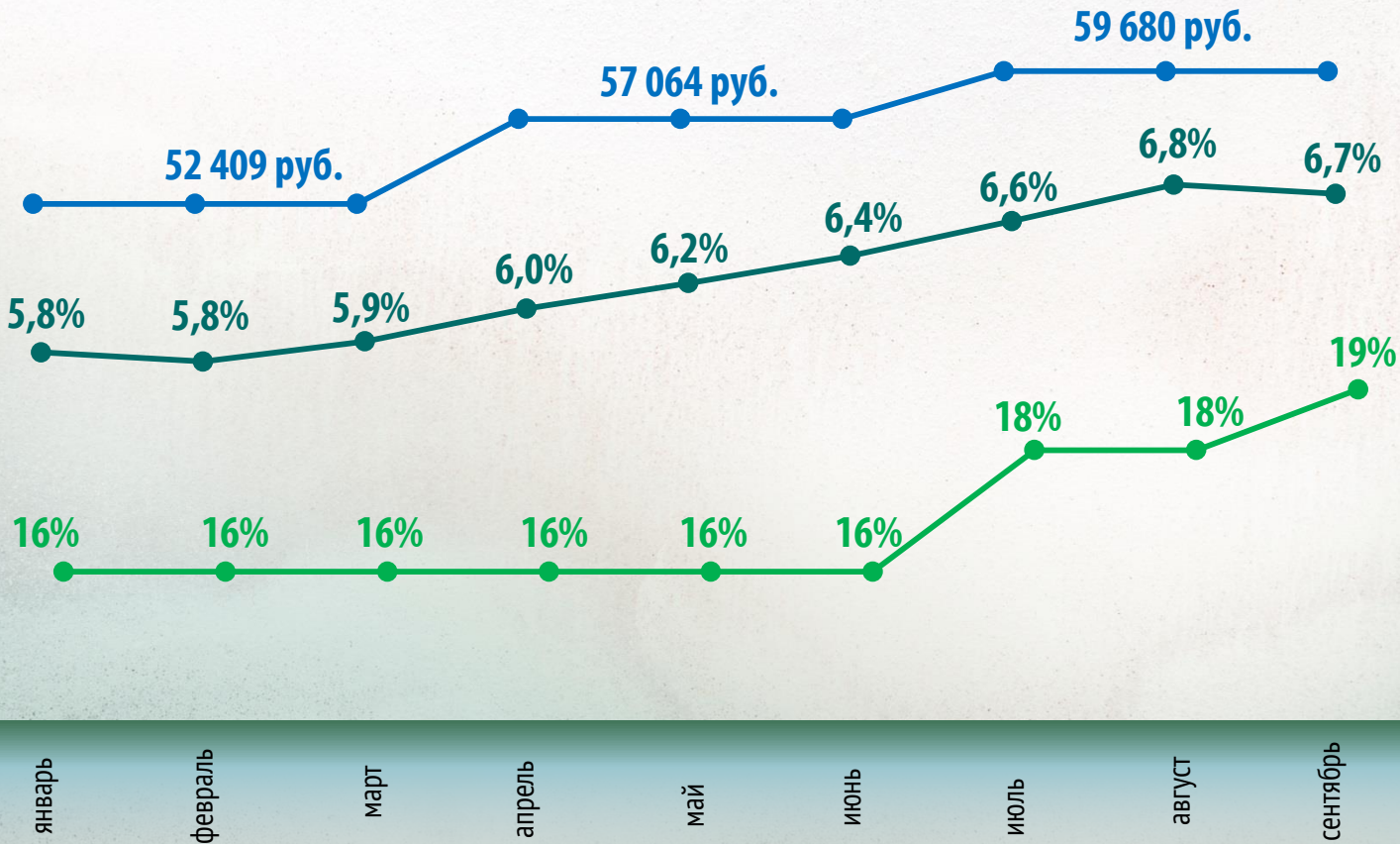


Среднемесячный
доход
от трудовой
деятельности

Темп роста, %

ИПЦ по ЛО

Ключевая
ставка



ДИНАМИКА СРЕДНЕМЕСЯЧНОГО ДОХОДА ОТ ТРУДОВОЙ ДЕЯТЕЛЬНОСТИ

15

Указы Президента РФ:
от 7 мая 2012 года № 597
от 1 июня 2012 года № 761
от 28 декабря 2012 года № 1688

▲ прирост к 2023 году, %



ИТОГО:
3 053 млн руб.

Прогноз на 2025 год
по данным КЭР ЛО
(консервативный)
64 070 руб.

С 01.01.2024

По решению РГ от 01.12.2023

С 04.07.2024

По решению РГ от 04.07.2024

С 28.08.2024

По решению РГ от 28.08.2024

РОССТАТ:

за 2023 год
52 409 руб.

Опубликовано 27.04.2024

за янв. – март 2024
57 064 руб.

Опубликовано 28.06.2024

за янв. – июнь 2024
59 680 руб.

Опубликовано 21.08.2024

ДИНАМИКА РОСТА РАЗМЕРА МИНИМАЛЬНОЙ ЗАРПЛАТЫ, ВЕЛИЧИНЫ ПРОЖИТОЧНОГО МИНИМУМА И МРОТ

РУБ.

с 01.01.2025

за счет средств ОБ

МИНИМАЛЬНАЯ ЗАРАБОТНАЯ ПЛАТА

23 470 руб. +16,6%

↑ 802,4 млн руб.

ПРОЖИТОЧНЫЙ МИНИМУМ

20 682 руб. +16,9%

↑ 2 425,7 млн руб.





Индексация:

- заработной платы 8,7%
- отдельных мер социальной поддержки 4,9%
- коммунальных услуг и информатизации 4,5%

Резервы

% от общего объема расходов:

7,6%

- из них резервные фонды,
зарезервированные средства на Указы 309, 597, АИП, СИП


АИП

(с учетом резерва) % от общего объема расходов

9,7%

Дорожный фонд с превышением расходов над доходами 4,7 млрд руб.

- из них ИБК 3,7 млрд руб.



ОСНОВНЫЕ ПАРАМЕТРЫ ОБЛАСТНОГО И КОНСОЛИДИРОВАННОГО БЮДЖЕТОВ



МЛРД
РУБ.

2024 год
оценка

2025 год
проект

2026 год
проект

2027 год
проект

ДОХОДЫ

НАЛОГОВЫЕ
И НЕНАЛОГОВЫЕ
БЕЗВОЗМЕЗДНЫЕ

248,9

240,0

238,9

235,0

230,9

224,2

222,4

233,0

18,0

15,8

16,5

2,0

РАСХОДЫ

В ТОМ ЧИСЛЕ
УСЛОВНО
УТВЕРЖДЕННЫЕ

252,9

263,5

253,4

244,7

5,9

12,1

ДЕФИЦИТ (-)

% ДЕФИЦИТА
к налоговым
и неналоговым доходам

- 4,0

- 23,5

- 14,5

- 9,7

1,7

10,5

6,5

4,2

ПРОГНОЗ КОНСОЛИДИРОВАННОГО БЮДЖЕТА НА 2025-2027 ГОДЫ

20

МЛРД
РУБ.

2024 год
оценка

2025 год
прогноз

2026 год
прогноз

2027 год
прогноз

ДОХОДЫ

НАЛОГОВЫЕ
И НЕНАЛОГОВЫЕ
БЕЗВОЗМЕЗДНЫЕ

305,0

296,1

298,1

297,4

287,0

280,3

281,6

295,4

18,0

15,8

16,5

2,0

РАСХОДЫ

315,8

322,7

314,3

308,0

ДЕФИЦИТ (-)

% ДЕФИЦИТА
к налоговым
и неналоговым доходам

-10,8

- 26,6

- 16,2

- 10,6

3,8

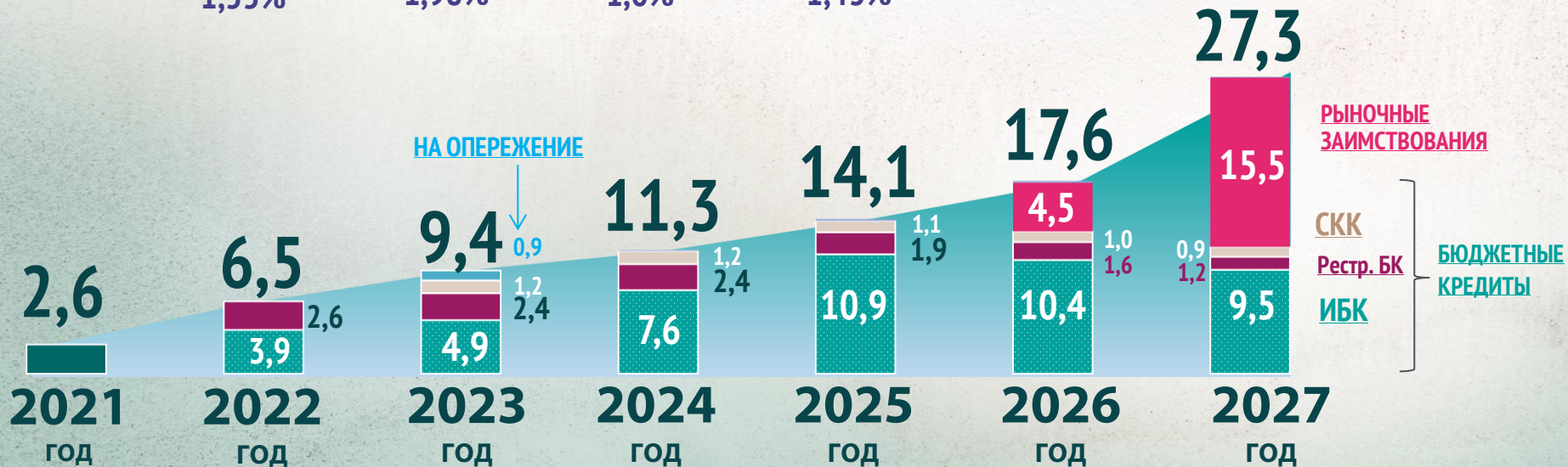
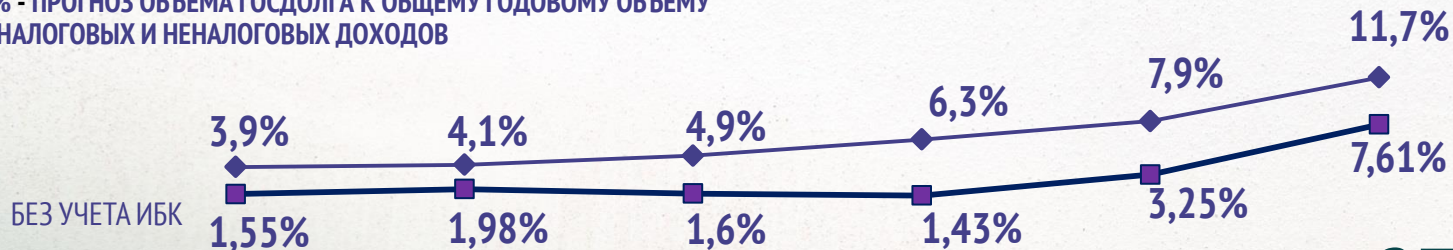
9,5


5,8

3,6

МЛН
РУБ.

% - ПРОГНОЗ ОБЪЕМА ГОСДОЛГА К ОБЩЕМУ ГОДОВОМУ ОБЪЕМУ НАЛОГОВЫХ И НЕНАЛОГОВЫХ ДОХОДОВ

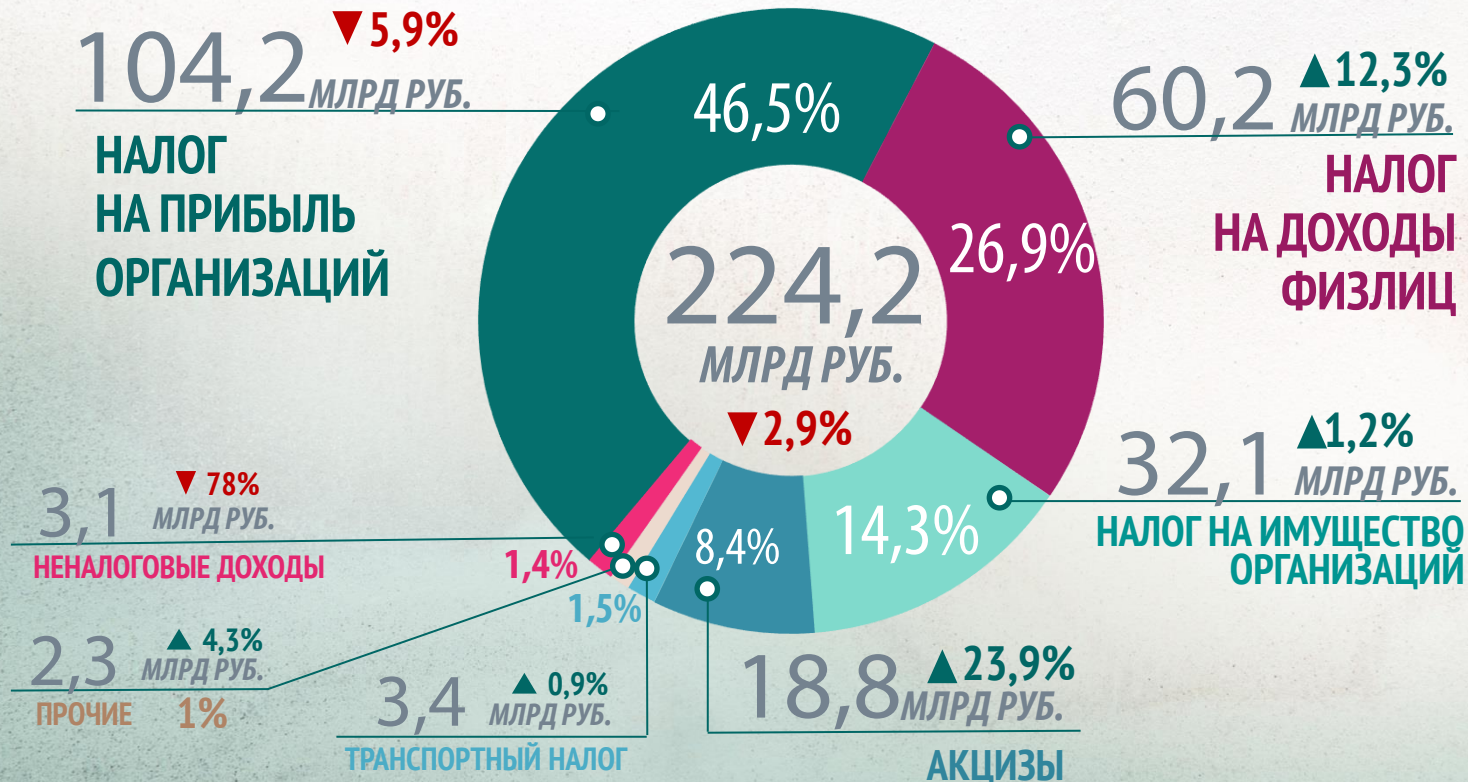




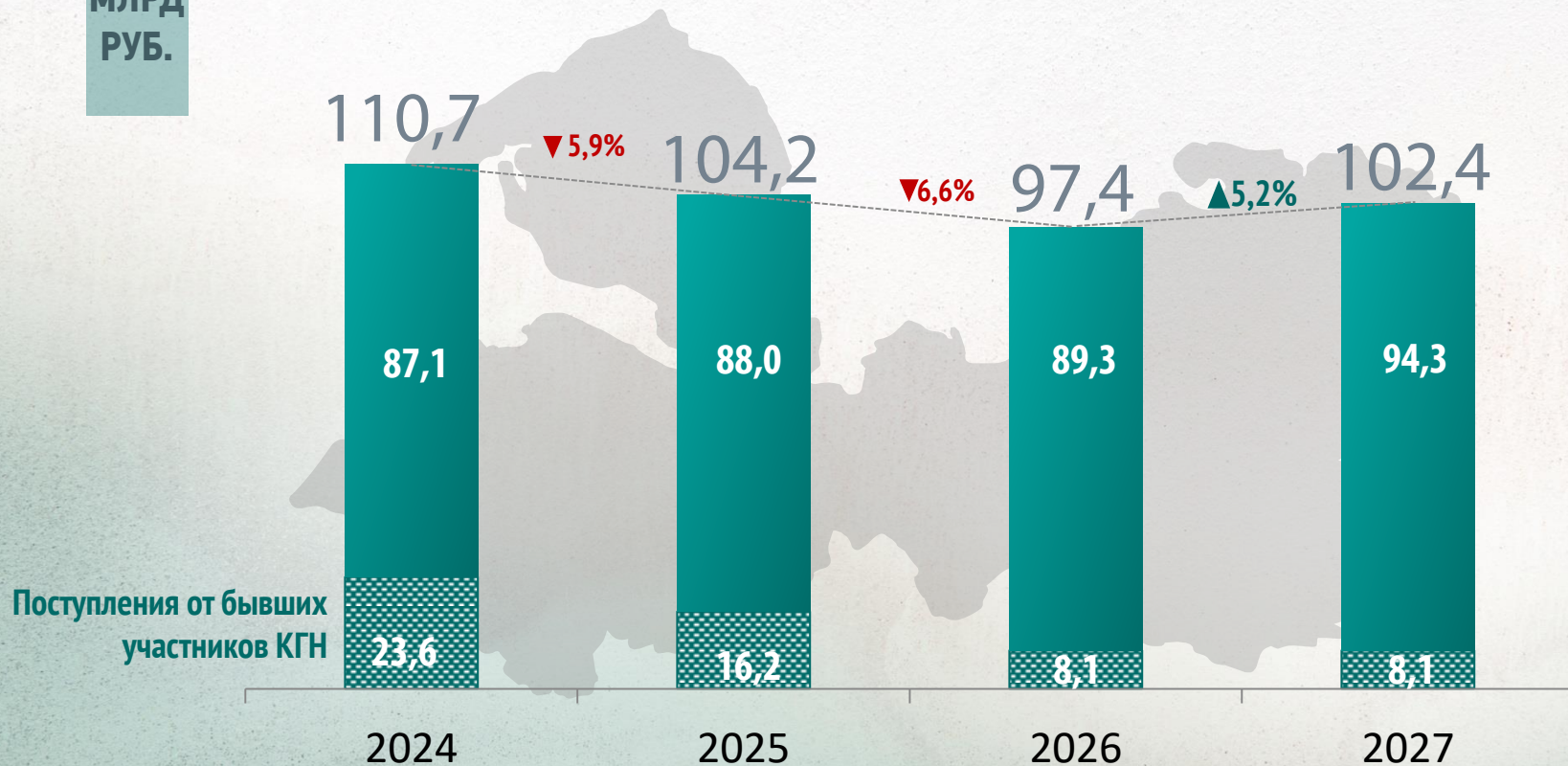
ДОХОДЫ ОБЛАСТНОГО БЮДЖЕТА



СТРУКТУРА ПОСТУПЛЕНИЯ НАЛОГОВЫХ И НЕНАЛОГОВЫХ ДОХОДОВ В ОБЛАСТНОЙ БЮДЖЕТ ЛЕНИНГРАДСКОЙ ОБЛАСТИ В 2025 ГОДУ




МЛРД
РУБ.




КГН

Сокращение поступлений налога в рамках действия компенсационного механизма с учетом ежегодного снижения централизованной доли налога, уплаченного бывшими участниками КГН
(2023 год – 80%, 2024 год – 60%, 2025 год – 40%)

ЕНС

Введение ЕНС  изъятие средств с единых счетов бюджетов для перечисления на Единый налоговый счет при установлении фактов излишнего перечисления налогов



Изменение геополитической ситуации  нарушение сложившихся экономических связей, транспортной логистики и, как следствие, ухудшение финансового положения отдельных налогоплательщиков Ленинградской области



Снижение поступлений налога за первое полугодие 2024 года по сравнению с АППГ по видам экономической деятельности:

- вспомогательная транспортная деятельность – на **12,6%**
- деятельность трубопроводного транспорта – в **3,1 раза**
- деятельность железнодорожного транспорта (грузовые перевозки) – в **2 раза**
- производство нефтепродуктов – в **1,4 раза**
- производство табачных изделий – в **1,2 раза**



ПРОГНОЗ -18 792,1

МЛН
РУБ.


▲ 23,9%

Факторы:

- Рост ставок акцизов на нефтепродукты и крепкую алкогольную продукцию в среднем на 5%
- Увеличение нормативов отчислений в бюджет ЛО по акцизам на нефтепродукты

в целях формирования дорожного фонда Ленинградской области **1,5328%**
(в 2024 году – 1,5254%)

в целях реализации национального проекта «Безопасные и качественные дороги»
1,6626% (в 2024 – 0,4201%)



РАСХОДЫ ОБЛАСТНОГО БЮДЖЕТА



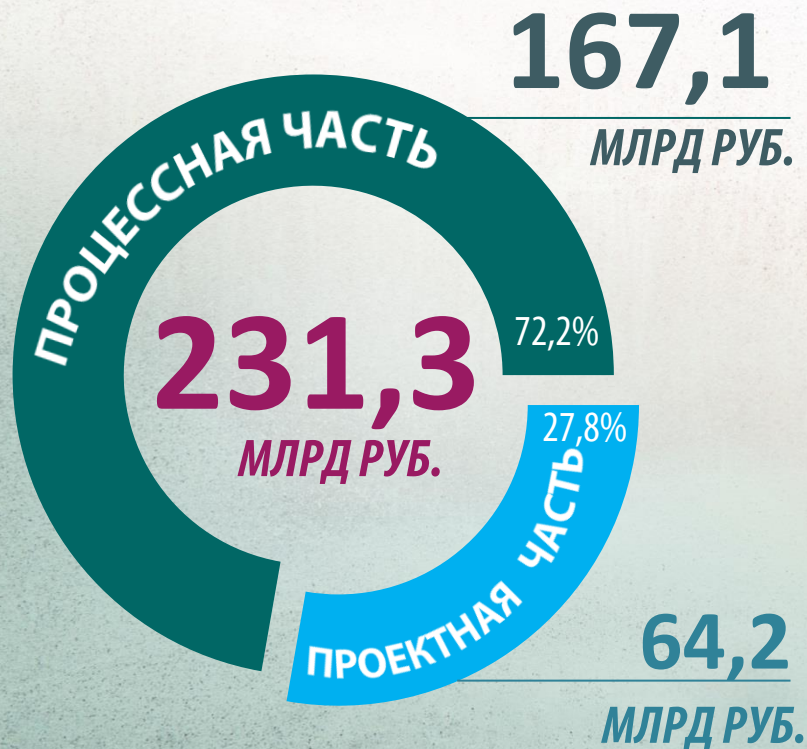
ОБЛАСТНОЙ БЮДЖЕТ: **29 401,1** МЛН РУБ.

Уровни софинансирования расходных обязательств за счет средств областного бюджета в соответствии с распоряжениями Правительства РФ от 18.10.2019 № 2468-р, от 11.09.2024 № 2475-р:

2024 год	2025 год	2026 год	2027 год
33%	35%	39%	44%

Бюджетные ассигнования будут распределены по национальным проектам в соответствии с федеральным бюджетом на 2025-2027 гг.

2025 год



МЛРД РУБ. ПРОЕКТЫ

0,3

ПРИОРИТЕТНЫЕ

7 проектов
6 ГРБС14,4

РЕГИОНАЛЬНЫЕ

19 проектов
11 ГРБС49,5

ОТРАСЛЕВЫЕ

33 проекта
18 ГРБС**59 проектов**

РАСХОДЫ ОБЛАСТНОГО БЮДЖЕТА НА РЕАЛИЗАЦИЮ ГОСУДАРСТВЕННЫХ ПРОГРАММ – 2025 ГОД

МЛРД
РУБ.



ВСЕГО : 231,3
УДЕЛЬНЫЙ ВЕС ГОСПРОГРАММ В РАСХОДАХ-2025
87,8%

СРЕДСТВА ОМС 35,2

■ ПРОЕКТНАЯ ЧАСТЬ
 ■ ПРОЦЕССНАЯ ЧАСТЬ

МЛН
РУБ.

▲ 2,3%
Общее образование

28 545,7

416,3

Дополнительное образование ▼ 0,8%

Среднее профессиональное образование ▲ 6,5%

3 857,5

Высшее образование ▲ 4,5%

1 088,6

Другие вопросы в области образования ▲ 5,2%

1 038,5

53 417,9

▲ 0,7%

18 471,3

▼ 3,3%
Дошкольное образование



КАПИТАЛЬНЫЙ РЕМОНТ ОБЩЕОБРАЗОВАТЕЛЬНЫХ ОРГАНИЗАЦИЙ: 2024-2026 ГОДЫ

МЛН
РУБ.

2024 год 2025 год 2026 год

РЕНОВАЦИЯ

ОБЛАСТНОЙ БЮДЖЕТ

СЛАНЦЕВСКАЯ СОШ №6	62,1		
СЕРТОЛОВСКАЯ ШКОЛА №1	84,5	40,0	
ГИМНАЗИЯ (КОРПУС 4), Г.ВЫБОРГ	80,0	103,5	
ГОСТИЛИЦКАЯ ШКОЛА	70,5	156,5	171,8
МИЧУРИНСКАЯ ШКОЛА	65,0		
УЛЬЯНОВСКАЯ СОШ	73,8	110,7	
NEW ШЛИССЕЛЬБУРГСКАЯ СОШ №1			80,0
NEW БУДОГОЩСКАЯ СОШ ИМ. М.П.ГАЛКИНА			43,0
NEW ПАШСКАЯ СОШ			28,2
	435,9	410,7	323,0
	МЛН РУБ.	МЛН РУБ.	МЛН РУБ.

КАПИТАЛЬНЫЙ РЕМОНТ ДОШКОЛЬНЫХ ОБРАЗОВАТЕЛЬНЫХ ОРГАНИЗАЦИЙ: 2024-2026 ГОДЫ

МЛН
РУБ.

РЕНОВАЦИЯ

ОБЛАСТНОЙ БЮДЖЕТ

	2024 год	2025 год	2026 год
ЕФИМОВСКИЙ ДЕТСКИЙ САД	17,5	74,5	
ДЕТСКИЙ САД №9, Г.ПРИОЗЕРСК	18,5	76,5	
ДОШКОЛЬНОЕ ОТДЕЛЕНИЕ СТАНЦЕВСКОЙ ШКОЛЫ №6	67,2		
ДЕТСКИЙ САД №9, ДЕР. КЕЛОЗИ	66,0		
ДЕТСКИЙ САД №6, Г. КИРИШИ	80,8		
ДЕТСКИЙ САД «ЧАЙКА», Г. ТИХВИН		49,0	
ДЕТСКИЙ САД КОМБ.ВИДА №36, Г. КИРОВСК			55,8
ДЕТСКИЙ САД КОМБ.ВИДА №1, Г. ТОСНО			69,0
ДЕТСКИЙ САД КОМБ.ВИДА №12, ВОЛОСОВО			40,0
ДЕТСКИЙ САД КОМБ.ВИДА №5, Г. ЛУГА			38,2
ДЕТСКИЙ САД КОМБ.ВИДА №23, Г. ГАТЧИНА			30,0
	250,0 МЛН РУБ.	200,0 МЛН РУБ.	233,0 МЛН РУБ.

МЛН
РУБ.МОДЕРНИЗАЦИЯ
ШКОЛЬНЫХ СИСТЕМ ОБРАЗОВАНИЯ

(с учетом средств ФБ+МБ)

	2024 год	2025 год	2026 год
КОЛУШСКАЯ СОШ ИМ. АК. И.П. ПАВЛОВА	71,2	71,2	
СЛАНЦЕВСКАЯ СОШ №6	71,2	71,2	
ЯМ-ТЕСОВСКАЯ СОШ	46,2	46,2	
ЛУЖСКАЯ СОШ №3	48,9	48,9	
СОШ №6 ИМ. ГЕРОЯ СОВЕТСКОГО СОЮЗА В.П.ГРИЦКОВА	71,2	71,2	
РАЗДОЛЬСКАЯ СОШ	39,9	39,9	
ФИЛИАЛ СОШ №2 ИМ. ГЕРОЯ СОВЕТСКОГО СОЮЗА А.П. ИВАНОВА (МКР. ГОРОДОК)	66,4	66,4	
ГБОУ ЛУЖСКАЯ САНАТОРНАЯ ШКОЛА-ИНТЕРНАТ	85,4		
ЗАГОРСКАЯ НАЧАЛЬНАЯ ШКОЛА-ДЕТСКИЙ САД	54,1		
ВЫСОКОКЛЮЧЕВАЯ СОШ	93,2		
ОРЕДЕЖСКАЯ СОШ ИМ. ГЕРОЯ СОВЕТСКОГО СОЮЗА А.И. СЕМЕНОВА	95,7		

МЛН
РУБ.

ПРОДОЛЖЕНИЕ СЛАЙДА №37

2024 год

2025 год

2026 год

МШИНСКАЯ СОШ 99,3

ЯБЛОНИЦКАЯ СОШ 141,3

КОБРИНСКАЯ ООШ 88,2

ЗАПОРОЖСКАЯ ООШ 64,8

СЛАНЦЕВСКАЯ СОШ №2 109,1

ПЧЕВСКАЯ СОШ ИМ. САДЫКА ДЖУМАБАЕВА 127,4

КОММУНАРСКАЯ СОШ №1 144,6

ТИХВИНСКАЯ СОШ №6 144,6

983,9
МЛН РУБ.

676,9
МЛН РУБ.

416,7
МЛН РУБ.

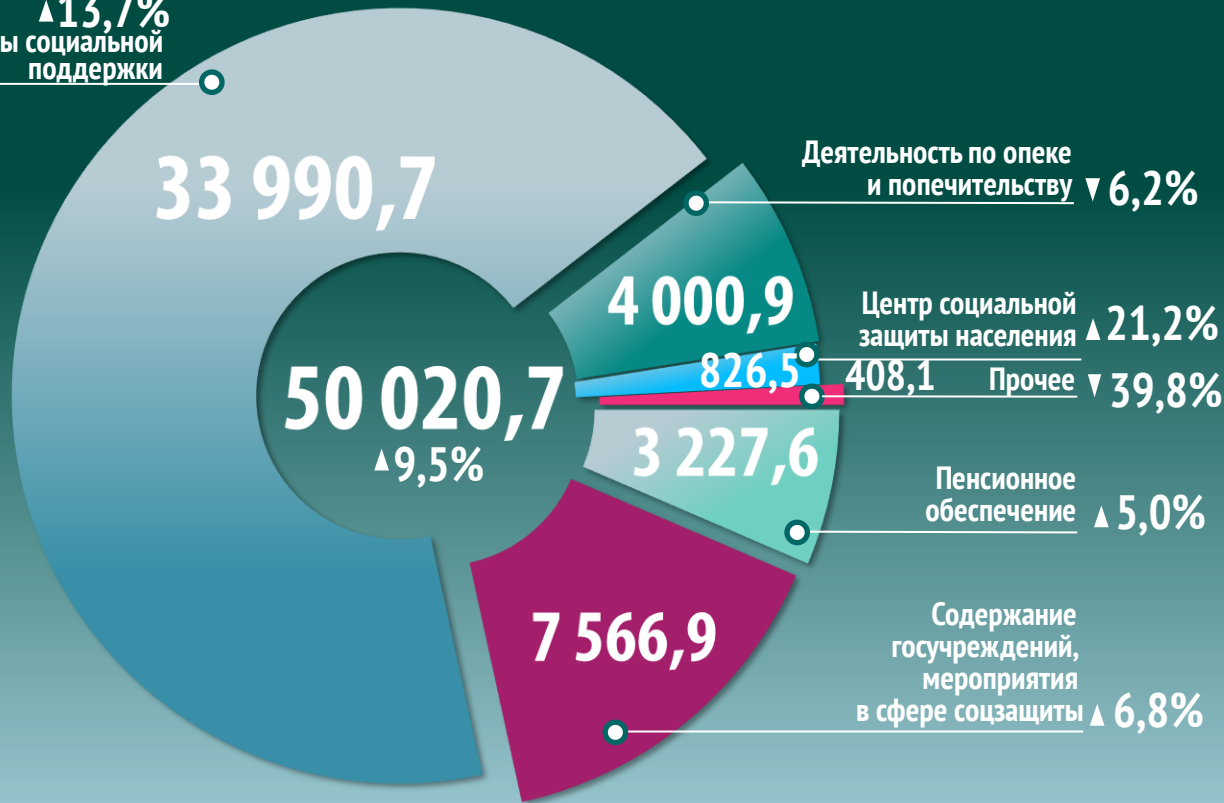
МОДЕРНИЗАЦИЯ
ШКОЛЬНЫХ СИСТЕМ ОБРАЗОВАНИЯ

(с учетом средств ФБ+МБ)



МЛН
РУБ.

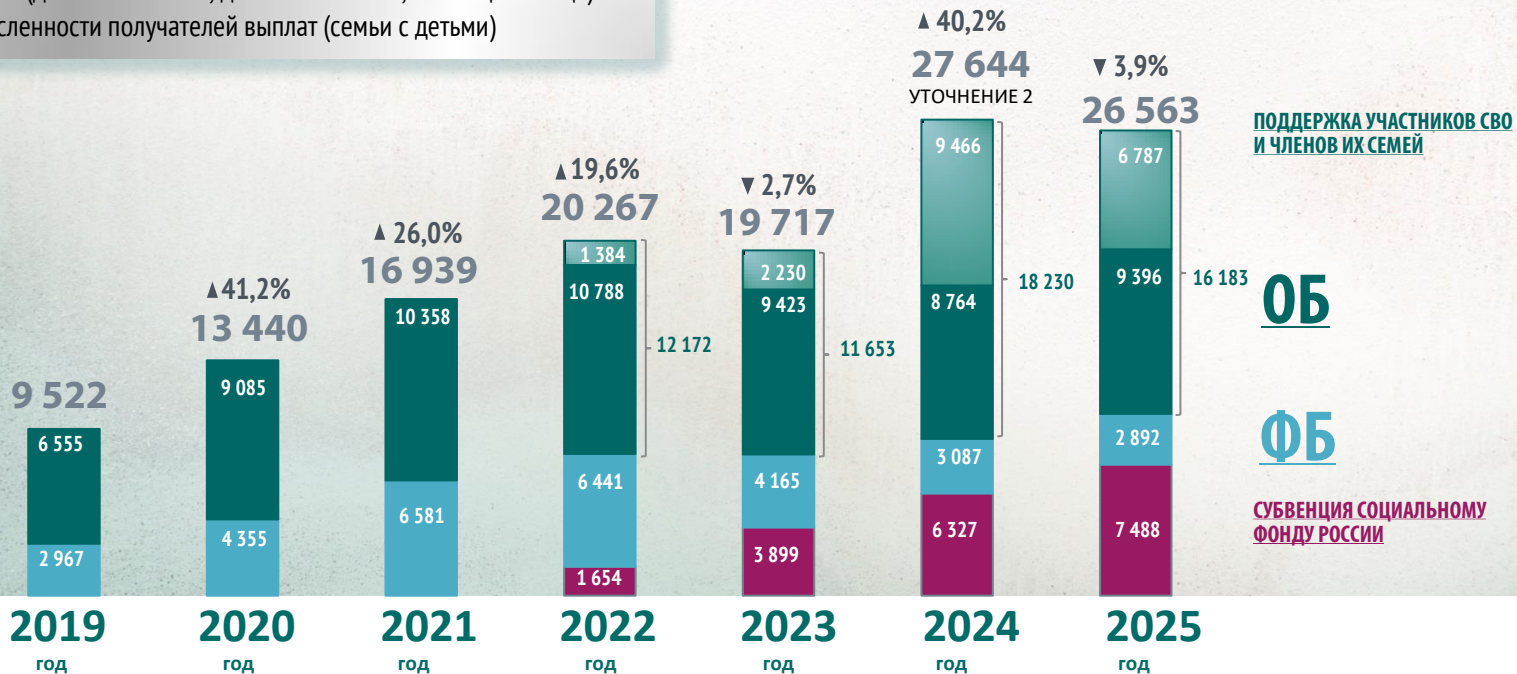
▲13,7%
Меры социальной
поддержки



МЛН
РУБ.

Основные факторы, влияющие на объем расходов МСП 2025:

- увеличение и индексация размеров 4,9%
- увеличение объема выплат участникам СВО и членам их семей
- новые МСП (зем. кап. участникам СВО, мат. капитал на 1 и 2 ребенка)
- увеличение ВПМ (детские выплаты, доплата к пенсии, гос. соц. помощь)
- увеличение численности получателей выплат (семьи с детьми)



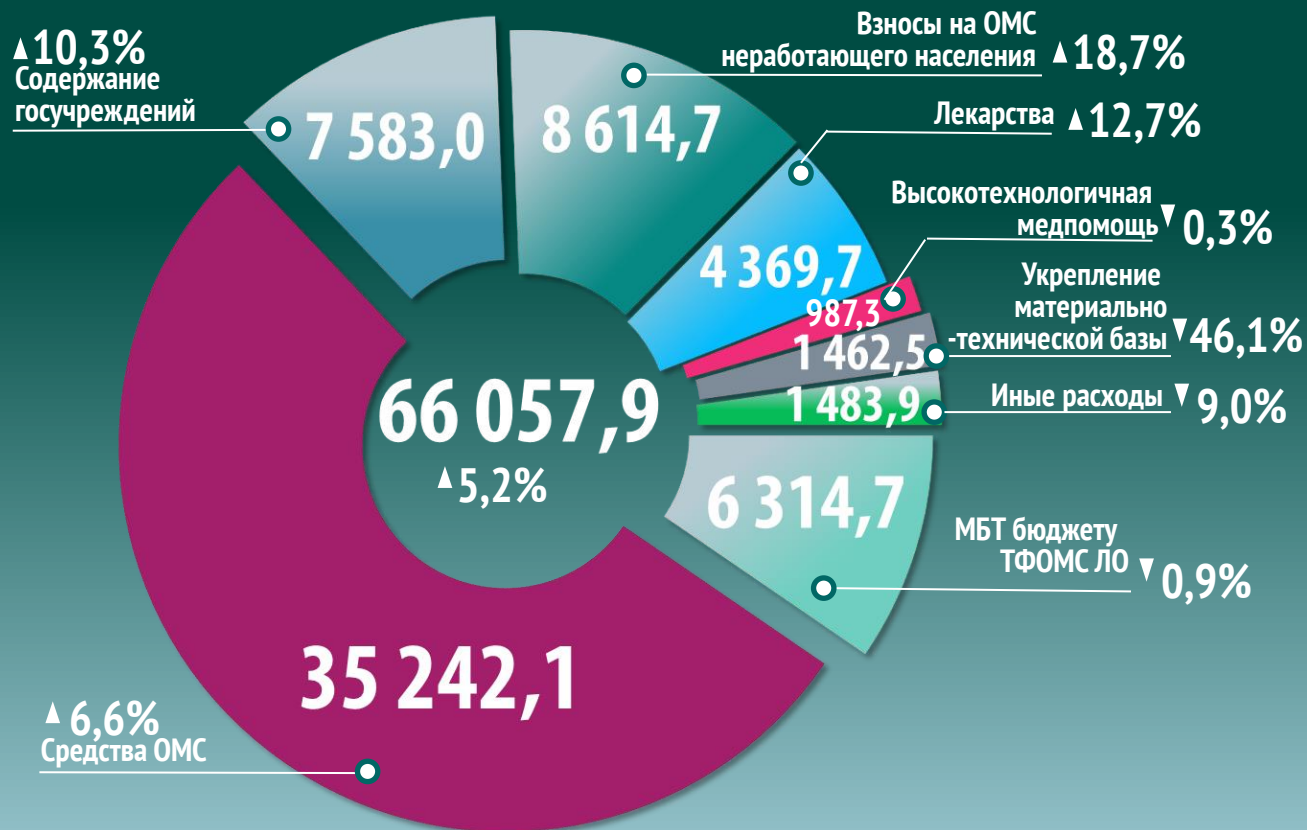



МЛН
РУБ.

2025

ЗДРАВООХРАНЕНИЕ	603,6
СОЦ.ЗАЩИТА	472,7
ОБЩЕЕ ОБРАЗОВАНИЕ (РЕНОВАЦИЯ)	410,7
СПОРТ.СООРУЖЕНИЯ, СТАДИОНЫ	402,2
СЕЛЬСКИЕ ДОМА КУЛЬТУРЫ	244,0
ПРИШКОЛЬНЫЕ СПОРТ.ПЛОЩАДКИ	205,1
ДЕТСКИЕ САДЫ (РЕНОВАЦИЯ)	200,0
ГОРОДСКИЕ ДОМА КУЛЬТУРЫ	154,0

МЛН
РУБ.





ДОРОЖНЫЙ ФОНД



СТРУКТУРА РАСХОДОВ ДОРОЖНОГО ФОНДА НА 2025 ГОД

МЛН
РУБ.



Содержание

9 225 км

Строительство
и реконструкция

запланировано **17 объектов**,
планируется к вводу
5 объектов, в т.ч. завершение
2 пешеходных переходов,
2 мостовых сооружений
и 1 парковки

Ремонт и капитальный ремонт

215 км

Приведение в нормативное
состояние автомобильных дорог

39,5 км
66 СНТ

24,1 тыс. зем. участков

Транспортная безопасность

9 ОБЪЕКТОВ

Кадастровые работы

400 км

МЛН
РУБ.

9 131,3




1 000	Модульные станции
709,9	Обязательства по кредитам
400,0	Автотранспорт
1 016,3	Прочее

507,6	Кап. ремонт МКД
487,8	Имущественный взнос
200,0	Кап. ремонт неотл. необходимость
122,2	Кап. ремонт МКД (Выборг, Каменка)

448,7 ФП «Чистая вода»

* Уровень минимального взноса в ЛО на 2024 год 11,88 руб./кв.м на 2025 год – 13,66 руб./кв.м





АДРЕСНАЯ ИНВЕСТИЦИОННАЯ ПРОГРАММА





в т.ч. объекты
социально-культурной сферы

МЛН
РУБ.

Количество объектов:	Планируется к вводу в 2025 году:	
7	образование	
	<ul style="list-style-type: none"> школа Сухое Кировский р-н школа Гатчина школа Новоселье (Ломоносовский р-н) 	
	5	здравоохранение
		<ul style="list-style-type: none"> амбулатория Тельмана амбулатория Лаголово поликлиника Кировск
8		спорт
		<ul style="list-style-type: none"> ФОК Дубровка Стадион Нефтяник (г. Кириши)
7	дошк. образование	
	<ul style="list-style-type: none"> Детский сад Тельмана 	
5	культура	
	<ul style="list-style-type: none"> КДЦ Приморск 	



МЛН
РУБ.

78 224,2	ВСЕГО МБТ:	27% РАСХОДОВ ОБ
44 124,8	СУБВЕНЦИИ НА ИСПОЛНЕНИЕ ГОСУДАРСТВЕННЫХ ПОЛНОМОЧИЙ	
18 185,0	СУБСИДИИ НА СОФИНАНСИРОВАНИЕ РАСХОДНЫХ ОБЯЗАТЕЛЬСТВ МО	
15 062,0	ДОТАЦИИ И СУБВЕНЦИИ НА ВЫРАВНИВАНИЕ БО МО	
500,0	ДОТАЦИИ НА СБАЛАНСИРОВАННОСТЬ	
245,7	ИНЫЕ МБТ	
106,7	ДОТАЦИИ НА ПООЩРЕНИЕ И СТИМУЛИРОВАНИЕ МО	

ИНЫЕ ВИДЫ ФИНАНСОВОЙ ПОДДЕРЖКИ МЕСТНЫХ БЮДЖЕТОВ:

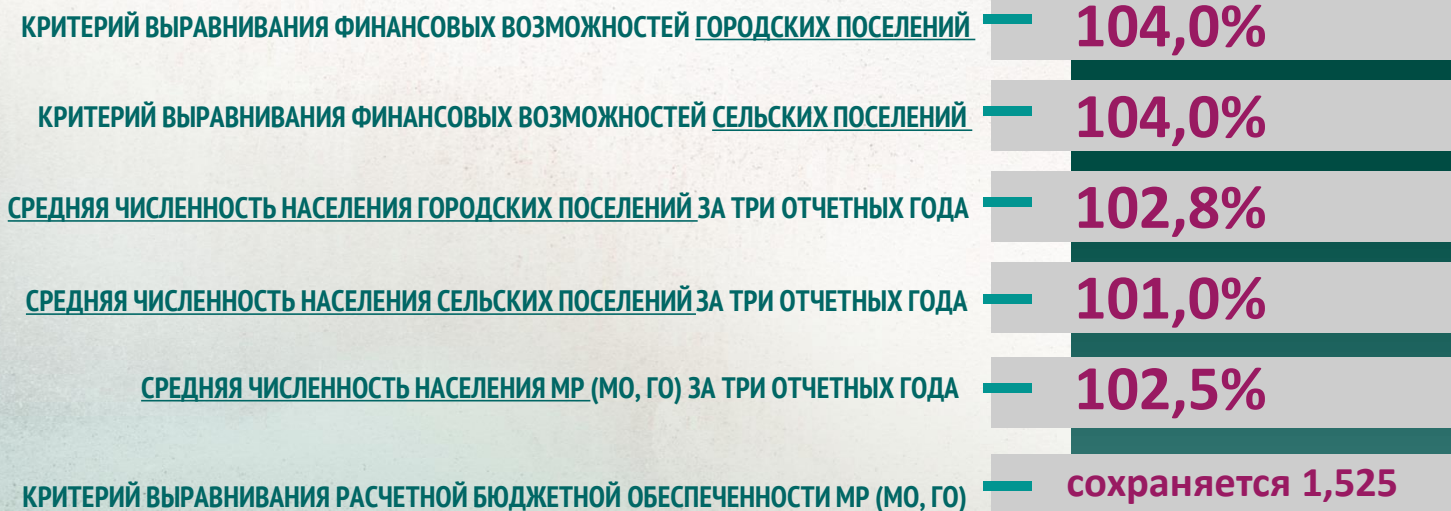
- Дотации на стимулирование МО, принимающих меры по развитию доходной базы (муницип. проекты)
- Бюджетные кредиты из ОБ на покрытие временных кассовых разрывов
- Бюджетный кредит бюджету одного МО из бюджета другого МО («горизонтальный» кредит)
- Иные МБТ за счет средств резервного фонда ЛО

МЛН
РУБ.

ИЗМЕНЕНИЯ ПО СРАВНЕНИЮ С 2024 ГОДОМ

15 062,0

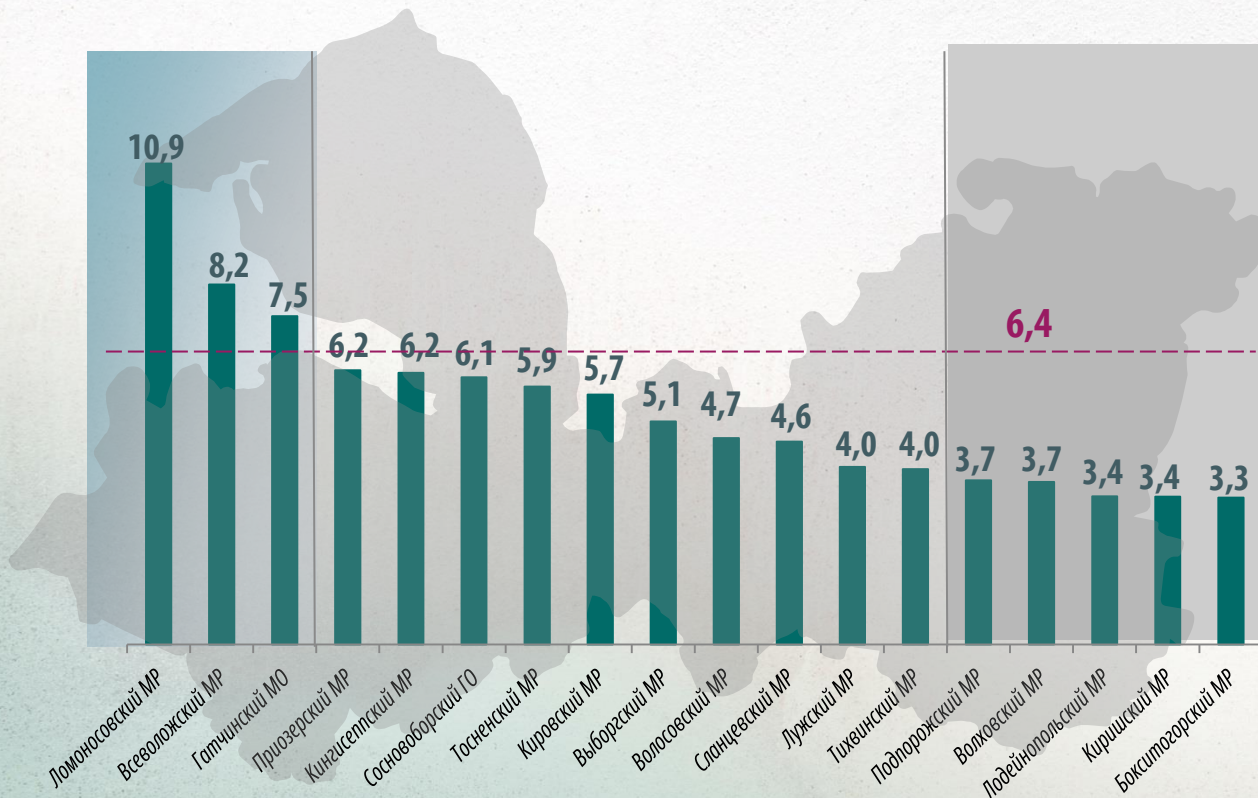
▲118%





2025
ГОД

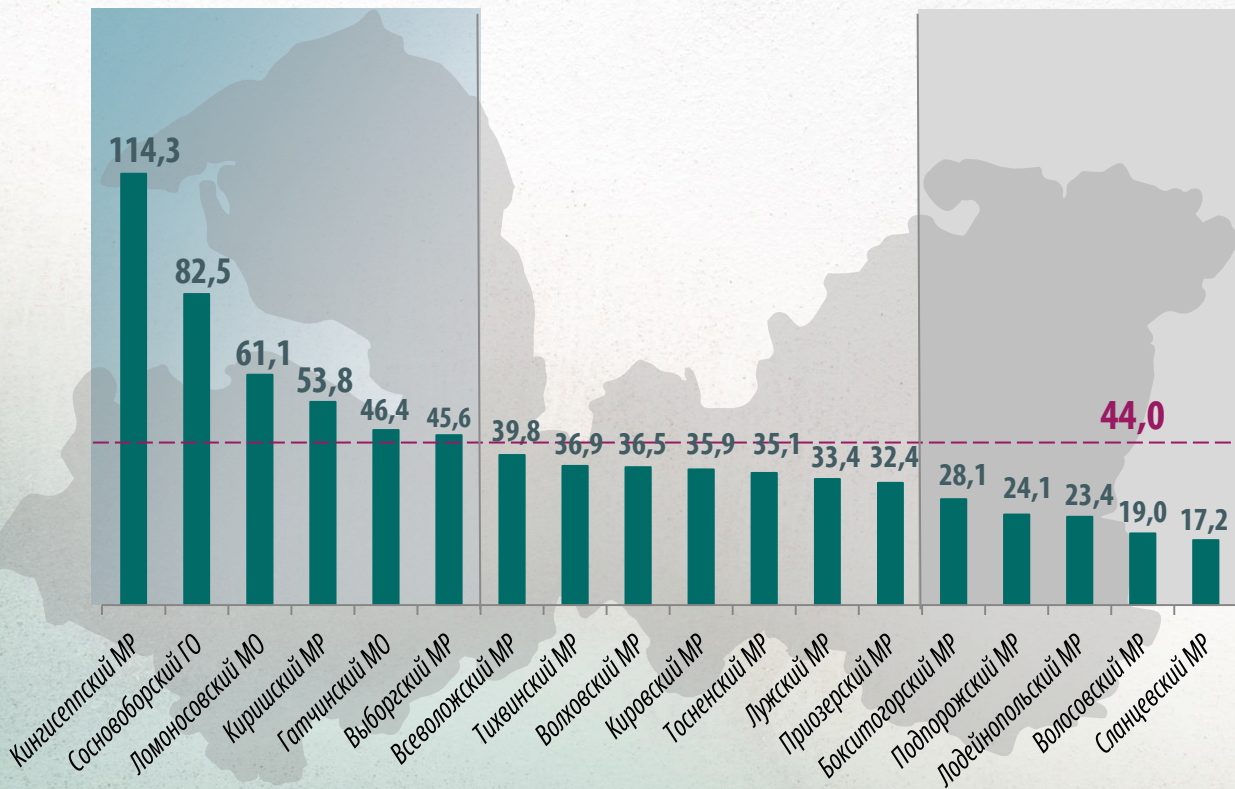
ТЫС.
РУБ.



УСН

2025
ГОД

ТЫС.
РУБ.



44,0

НДФЛ



ПОРУЧЕНИЯ КОМИТЕТУ ФИНАНСОВ ЛЕНИНГРАДСКОЙ ОБЛАСТИ –
ДОПОЛНИТЬ ЗАКОНОПРОЕКТ В ЧАСТИ:

1

Обеспечения софинансирования с федеральным бюджетом

2

Обеспечения приоритизации неотложных и социально направленных расходов

3

Перераспределения отдельных расходов в связи с уточнением бюджетной классификации

СПАСИБО ЗА ВНИМАНИЕ!



сентябрь
2024 года



ОТКРЫТЫЙ БЮДЖЕТ
ЛЕНИНГРАДСКОЙ ОБЛАСТИ