



ЗАСЕДАНИЕ  
ПРАВИТЕЛЬСТВА  
ЛЕНИНГРАДСКОЙ  
ОБЛАСТИ

23 апреля  
2026 года



ОТКРЫТЫЙ УЧЕТ  
Ленинградская область

# ОБ ОТЧЕТЕ ОБ ИСПОЛНЕНИИ ОБЛАСТНОГО БЮДЖЕТА ЛЕНИНГРАДСКОЙ ОБЛАСТИ ЗА 2025 ГОД И ПРОЕКТЕ ОБЛАСТНОГО ЗАКОНА «ОБ ИСПОЛНЕНИИ ОБЛАСТНОГО БЮДЖЕТА ЛЕНИНГРАДСКОЙ ОБЛАСТИ ЗА 2025 ГОД»

3. 3047  
0. 0246  
4. 2576  
3. 8665  
9. 8563  
1. 3050



Первый вице-губернатор Ленинградской области – заместитель  
Председателя Правительства Ленинградской области –  
председатель комитета финансов Ленинградской области

**МАРКОВ РОМАН ИВАНОВИЧ**





**«Всё, что было заложено в бюджете,  
выполнено в полном объеме.»**

В первую очередь, это обеспечение ресурсами послания Президента.

В послании много внимания уделяется поддержке семей с детьми, людей, которые нуждаются в государственной помощи.

Важное значение имеет поддержка регионов, чтобы их бюджеты были сбалансированы и обеспечивали потребности, которые лежат на плечах субъектов Российской Федерации».

***А.Г. Силуанов***



## Основная цель:

Обеспечение сбалансированного развития Ленинградской области в условиях решения ключевых задач, поставленных Президентом РФ в качестве национальных целей развития страны

**Сбалансированность, долгосрочная устойчивость консолидированного и областного бюджетов**

**Повышение эффективности и оптимизация бюджетных расходов:** концентрация финансовых ресурсов на реализации приоритетных направлений госполитики

**Сохранение безопасного уровня долговой нагрузки:** безусловное выполнение принятых долговых обязательств

**Создание финансовых резервов:** исполнение принятых бюджетных обязательств



# ОСНОВНЫЕ ПОКАЗАТЕЛИ СОЦИАЛЬНО-ЭКОНОМИЧЕСКОГО РАЗВИТИЯ ЛЕНИНГРАДСКОЙ ОБЛАСТИ

4

Показатели	Ед. изм.	Отчет	Отчет	Отчет	Прогноз (базовый вариант) <sup>1)</sup>		
		2023	2024	2025	2026	2027	2028
Численность населения (в среднегодовом исчислении)	тыс. чел.	2029,8	2047,6	<b>2071,3<sup>2)</sup></b>	2089,5 <sup>2)</sup>	2102,3 <sup>2)</sup>	2114,8 <sup>2)</sup>
Прожиточный минимум в среднем на душу населения	руб./мес.	14 806	16 226	<b>18 974</b>	20 265	21 076	21 919
Валовой региональный продукт	млрд руб.	1 932,5	2 404,1	<b>2 596,8<sup>3)</sup></b>	2 785,7 <sup>3)</sup>	2 998,1 <sup>3)</sup>	3 242,4 <sup>3)</sup>
Ввод в действие жилых домов	тыс. кв. м общей площади	4186,4	4065	<b>4219,8</b>	3550	3718	3801
Уровень зарегистрированной безработицы (на конец года)	проц. к рабочей силе	0,2	0,1	<b>0,2</b>	0,2	0,2	0,2
Индекс потребительских цен в среднем за год	проц. к предыдущему году	105,8	107,3	<b>109,4</b>	105,7	104,0	104,0
Номинальная начисленная среднемесячная зарплата работников организаций	руб./мес.	68 105	82 026	<b>94 348</b>	104 730	113 320	121 370

1) показатели прогноза социально-экономического развития Ленинградской области на период до 2042 года, утвержденного постановлением Правительства Ленинградской области от 23.01.2026 № 44;

2) перерасчет оценки за 2025 год и прогноза на 2026-2028 годы на основе фактически сложившихся демографических показателей в Ленинградской области за 2025 год;

3) перерасчет на основе опубликованных Росстатом официальных отчетных данных по ВРП за 2024 год в марте 2026 года.



# МАКРОЭКОНОМИЧЕСКИЕ ПОКАЗАТЕЛИ



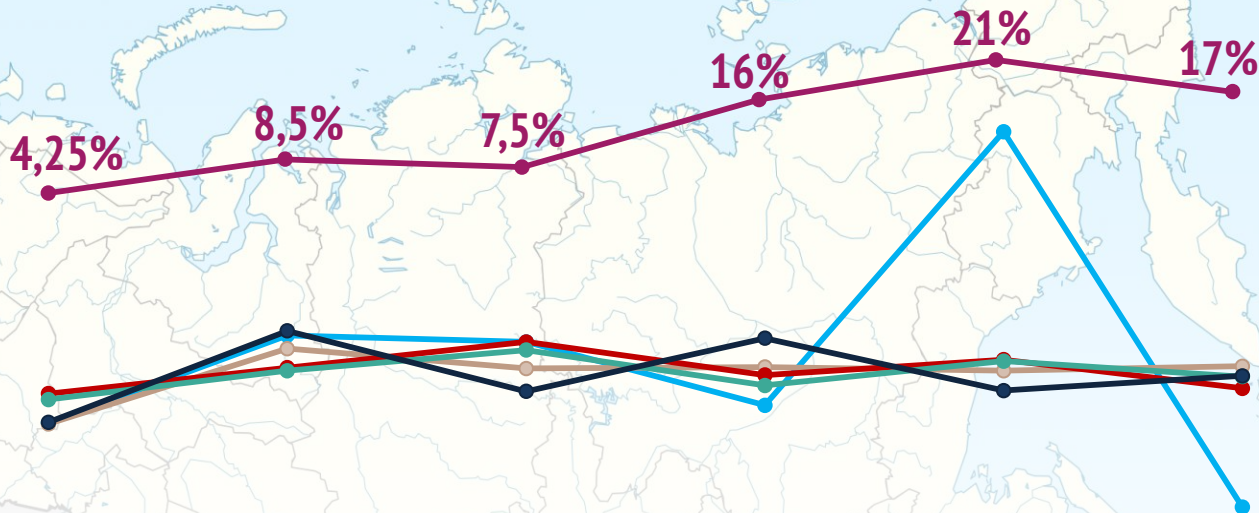
# МАКРОЭКОНОМИЧЕСКИЕ ПОКАЗАТЕЛИ

Максимальное значение за IV квартал, %

■ Ключевая ставка

Уровень потребительских цен

%, к декабрю предыдущего года



■ Инфляция РФ

■ Инфляция ЛО

■ Масло сливочное

■ Дизельное топливо

■ Тарифы РЖД

104,9%	108,4%	111,9%	107,4%	109,5%	105,6%
104,1%	108,0%	110,8%	106,0%	109,3%	107,2%
100,9%	112,8%	111,9%	103,3%	140,4%	89,5%
100,8%	111,0%	108,3%	108,5%	108,0%	108,6%
101,0%	113,4%	105,2%	112,4%	105,3%	107,3%

2020

Год

2021

Год

2022

Год

2023

Год

2024

Год

2025

Год



# ОСНОВНЫЕ ПАРАМЕТРЫ ОБЛАСТНОГО И КОНСОЛИДИРОВАННОГО БЮДЖЕТОВ ЛЕНИНГРАДСКОЙ ОБЛАСТИ



# ОСНОВНЫЕ ПАРАМЕТРЫ ОБЛАСТНОГО БЮДЖЕТА – 2025

МЛРД  
РУБ.

ПЛАН

ИСПОЛНЕНО

% ИСПОЛНЕНИЯ

ТЕМП РОСТА, %

## ДОХОДЫ

**281,7**

**281,9**

100,1

104,0

НАЛОГОВЫЕ  
И НЕНАЛОГОВЫЕ

257,8

257,5

99,9

102,6

БЕЗВОЗМЕЗДНЫЕ

23,9

24,4

102,1

120,8

## РАСХОДЫ

**312,8**

**300,7**

96,1

117,4

## ДЕФИЦИТ (-)

**-30,7**

**- 18,8**

-

-

% ДЕФИЦИТА

к налоговым и неналоговым доходам

11,9%

7,3%



# ОСНОВНЫЕ ПАРАМЕТРЫ КОНСОЛИДИРОВАННОГО БЮДЖЕТА – 2025

9

МЛРД  
РУБ.

ПЛАН

ИСПОЛНЕНО

% ИСПОЛНЕНИЯ

ТЕМП РОСТА, %

## ДОХОДЫ

**355,1**

**358,2**

*100,9*

*105,5*

НАЛОГОВЫЕ  
И НЕНАЛОГОВЫЕ

**331,0**

**334,2**

*101,0*

*104,6*

БЕЗВОЗМЕЗДНЫЕ

**24,1**

**24,0**

*99,5*

*120,0*

## РАСХОДЫ

**397,9**

**378,0**

*95,0*

*118,7*

## ДЕФИЦИТ (-)

**-42,5**

**- 19,8**

-

-

% ДЕФИЦИТА

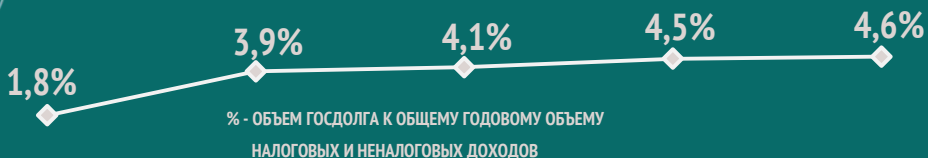
к налоговым и неналоговым доходам

*12,8%*

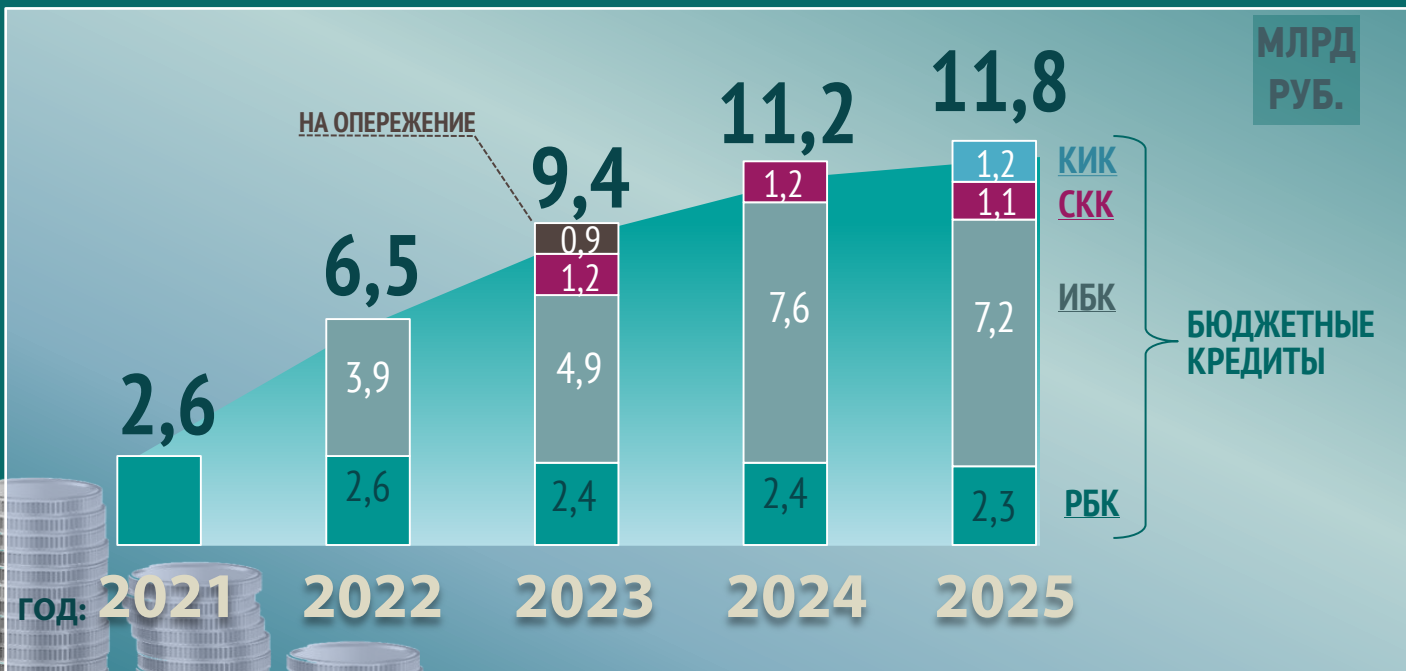
*5,9%*



# ГОСУДАРСТВЕННЫЙ ДОЛГ ЛЕНИНГРАДСКОЙ ОБЛАСТИ



# 2025:



**4 место в РФ**

по уровню  
долговой  
нагрузки

рейтинг AAA  
«стабильный»  
(АКРА)



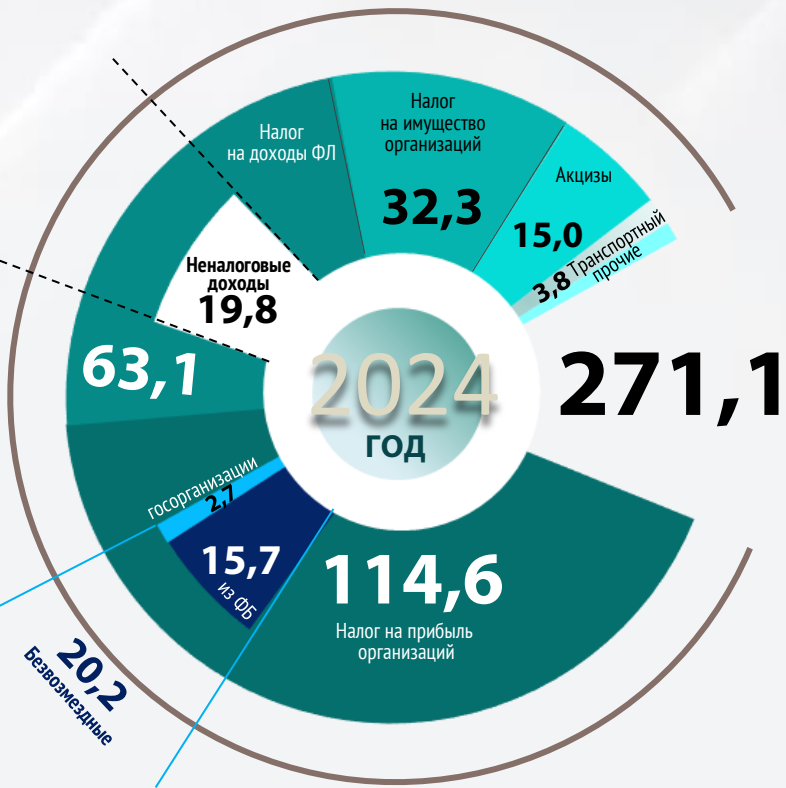
# ИСПОЛНЕНИЕ ДОХОДНОЙ ЧАСТИ



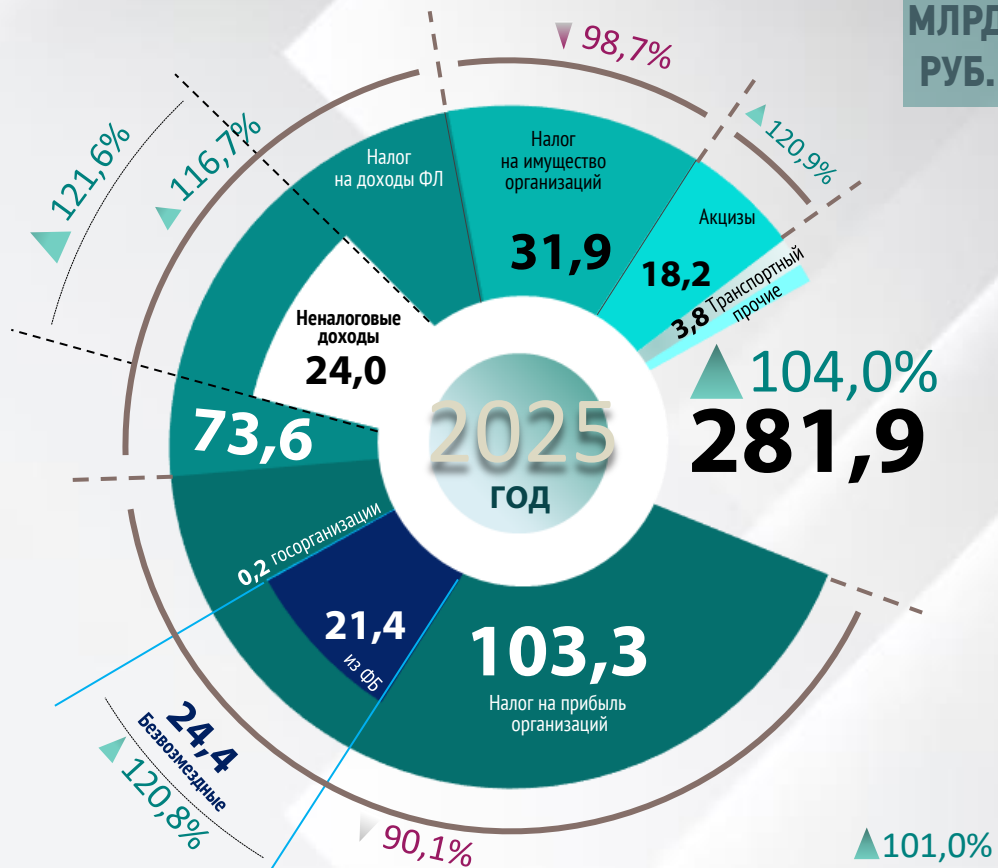
# СТРУКТУРА И ДИНАМИКА ДОХОДОВ

12

МЛРД  
РУБ.



Налоговые доходы всего: **231,2**



Налоговые доходы всего: **233,5**



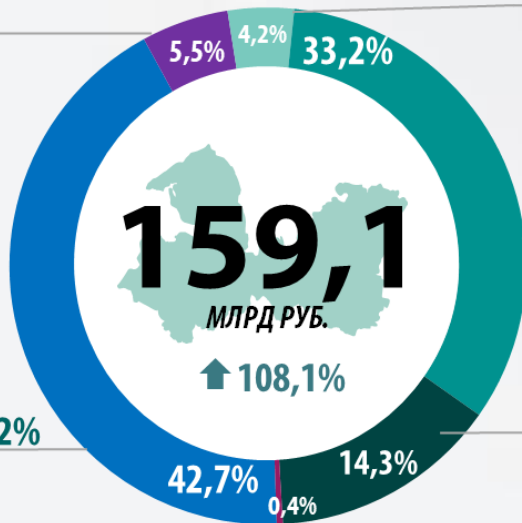
# СТРУКТУРА ДОХОДОВ КОНСОЛИДИРОВАННЫХ БЮДЖЕТОВ МО – 2025

13

МЛРД  
РУБ.

**8,7** ↓ 95,3%  
Неналоговые доходы

**6,7** ↑ 145,8%  
Дотации



**52,8** ↑ 116,0%  
Субвенции 37 шт.

Межбюджетные  
трансферты всего:

**82,9**  
↑ 105,3%

**67,9** ↑ 114,2%  
Налоговые доходы

**22,8** ↓ 80,7%  
Субсидии 104 шт.

**0,6** ↑ 152,3%  
Иные МБТ

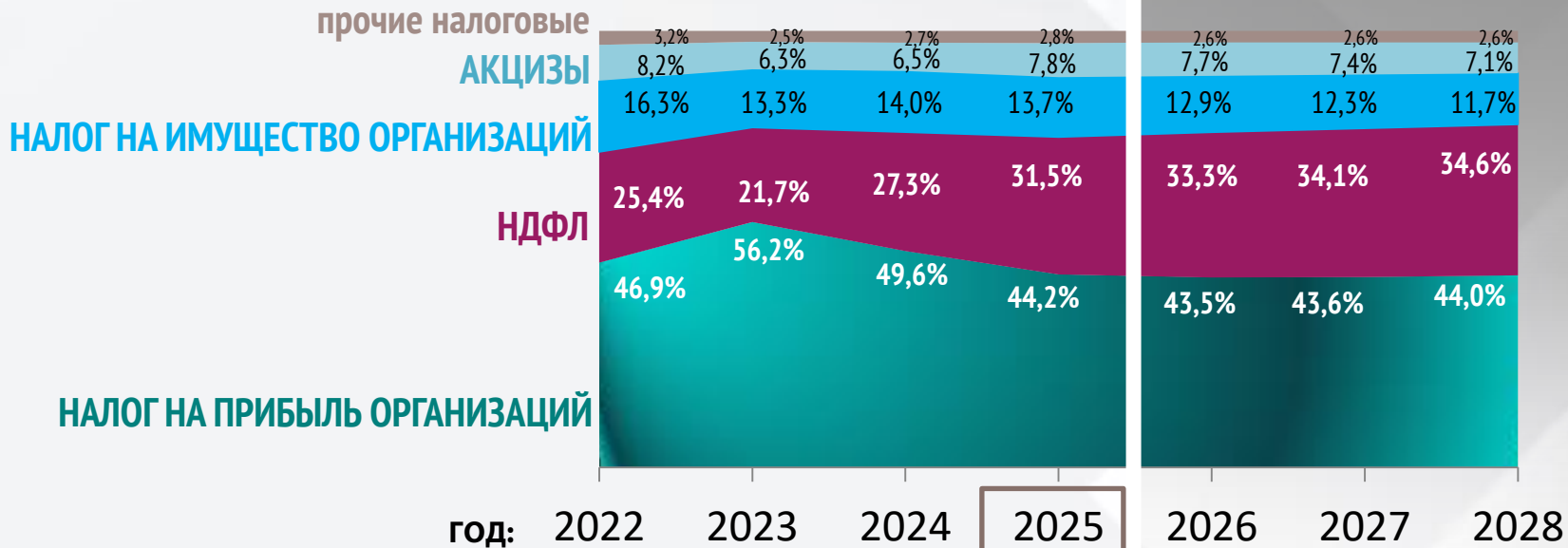


# СТРУКТУРА ДОХОДОВ ОБЛАСТНОГО БЮДЖЕТА ЛЕНИНГРАДСКОЙ ОБЛАСТИ

14

МЛРД  
РУБ.

## Налоговые доходы:



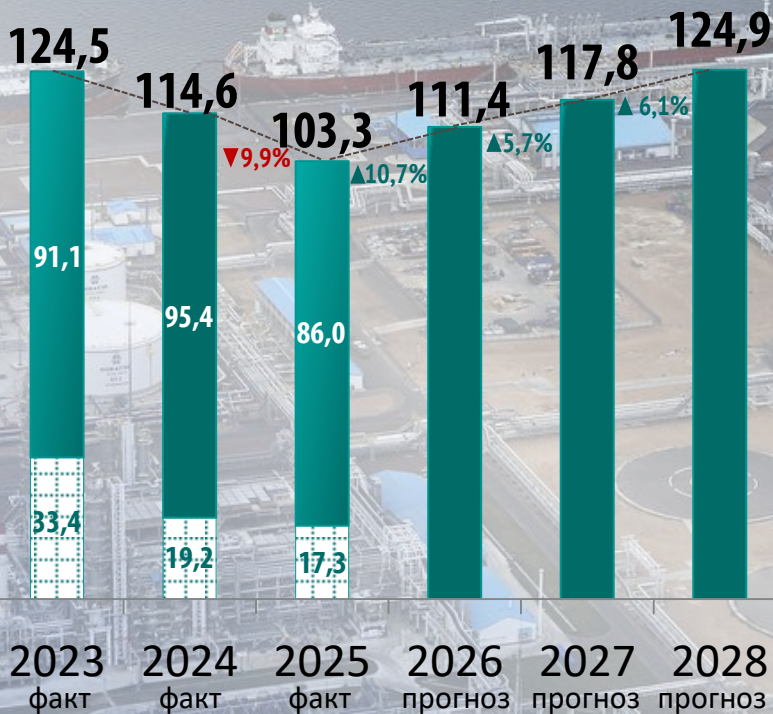


МЛРД  
РУБ.

**с 01.01.2026 –  
отмена  
компенсации  
по КГН**

Компенсация  
по КГН

год:



2023  
факт

2024  
факт

2025  
факт

2026  
прогноз

2027  
прогноз

2028  
прогноз

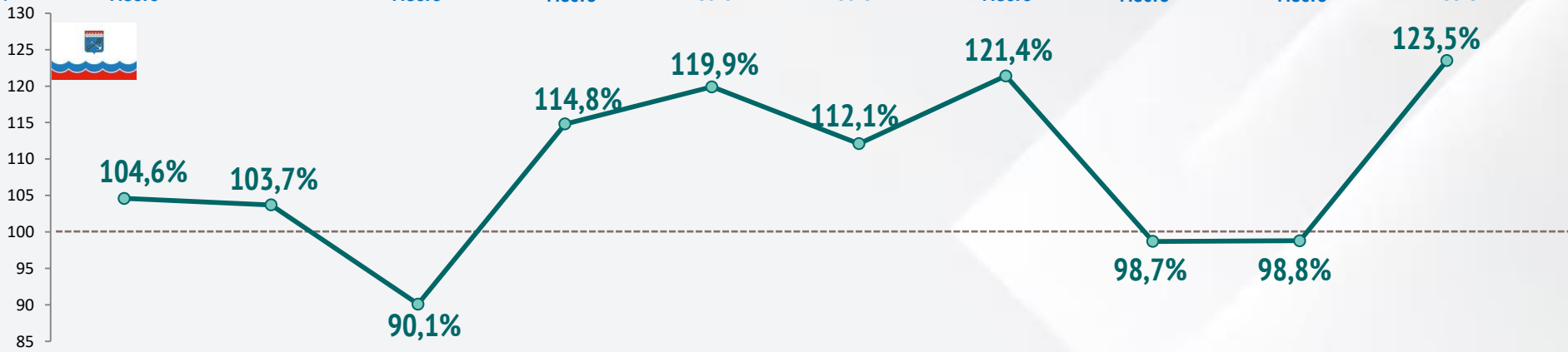


# СРАВНИТЕЛЬНАЯ ДИНАМИКА ПОСТУПЛЕНИЯ ДОХОДОВ В КОНСОЛИДИРОВАННЫЙ БЮДЖЕТ ЛО В 2025 ГОДУ

16

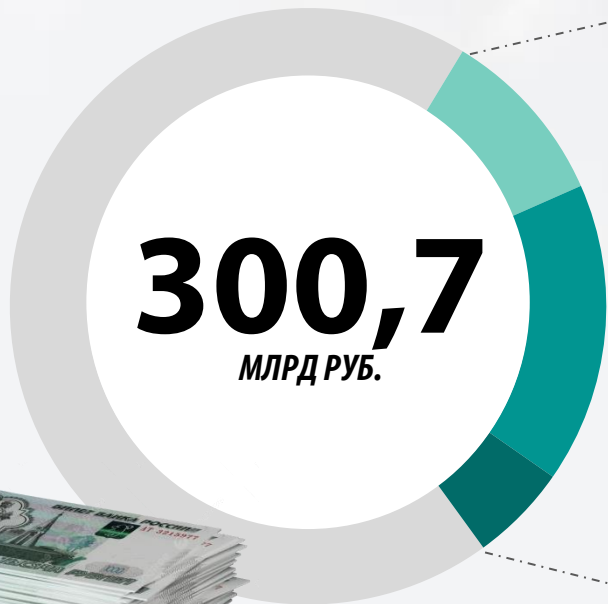


2025 (2024) год: место ЛО





# ИСПОЛНЕНИЕ РАСХОДНОЙ ЧАСТИ



**31,3%**



**309**

Указ Президента РФ

Расходы на оплату труда отдельных категорий работников бюджетной сферы

**597, 761, 1688**

Указы Президента РФ

**СВО**

и геополитика





# СВЕДЕНИЯ ОБ ИЗМЕНЕНИЯХ В ЗАКОН О БЮДЖЕТЕ НА 2025 ГОД

МЛРД  
РУБ.

ДОХОДЫ

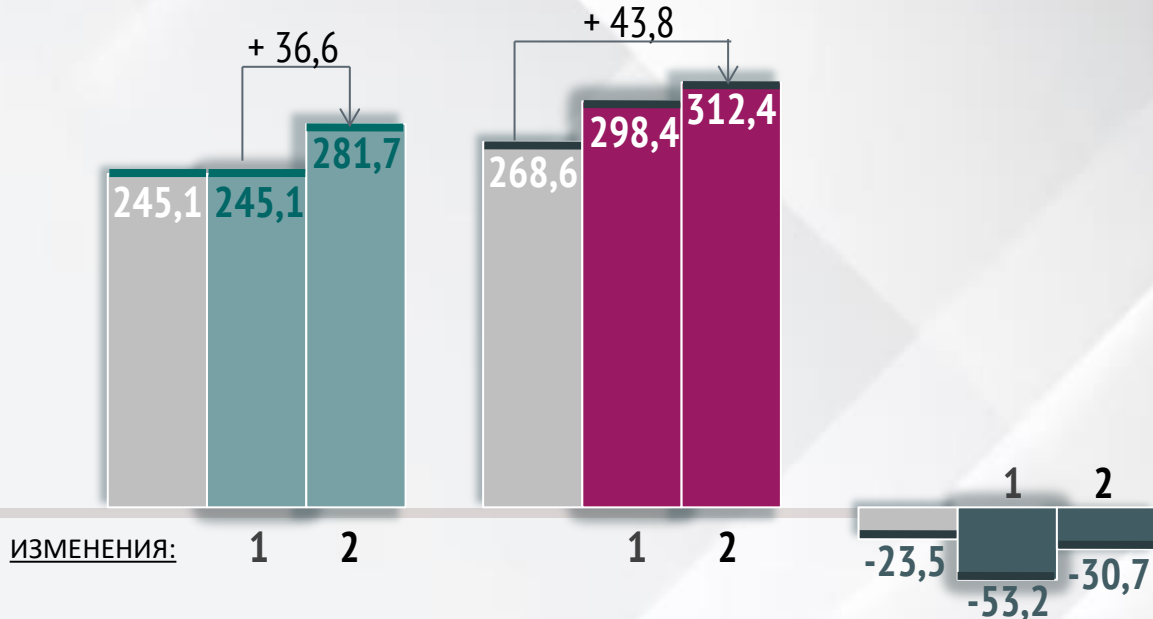
РАСХОДЫ

ДЕФИЦИТ

ЗАКОН  
О БЮДЖЕТЕ:  
от 20.12.2024 №178-оз

1: от 11.04.2025 №28-оз

2: от 01.11.2025 №127-оз




2  
ИЗМЕНЕНИЯ



# РЕЗУЛЬТАТ ИСПОЛНЕНИЯ ОБЛАСТНОГО БЮДЖЕТА

МЛРД  
РУБ.



год: 2023 --- 2024 --- 2025 --- 2026

\* - план



# РЕАЛИЗАЦИЯ УКАЗА ПРЕЗИДЕНТА №309 В 2025 ГОДУ

НАЦИОНАЛЬНЫЕ  
ПРОЕКТЫ  
РОССИИ

21  
МЛН  
РУБ.

9,7% - % расходов на Указ в общем объеме расходов

14 555,6



ВСЕГО: **29 243,0**

ФБ: 10 478,7

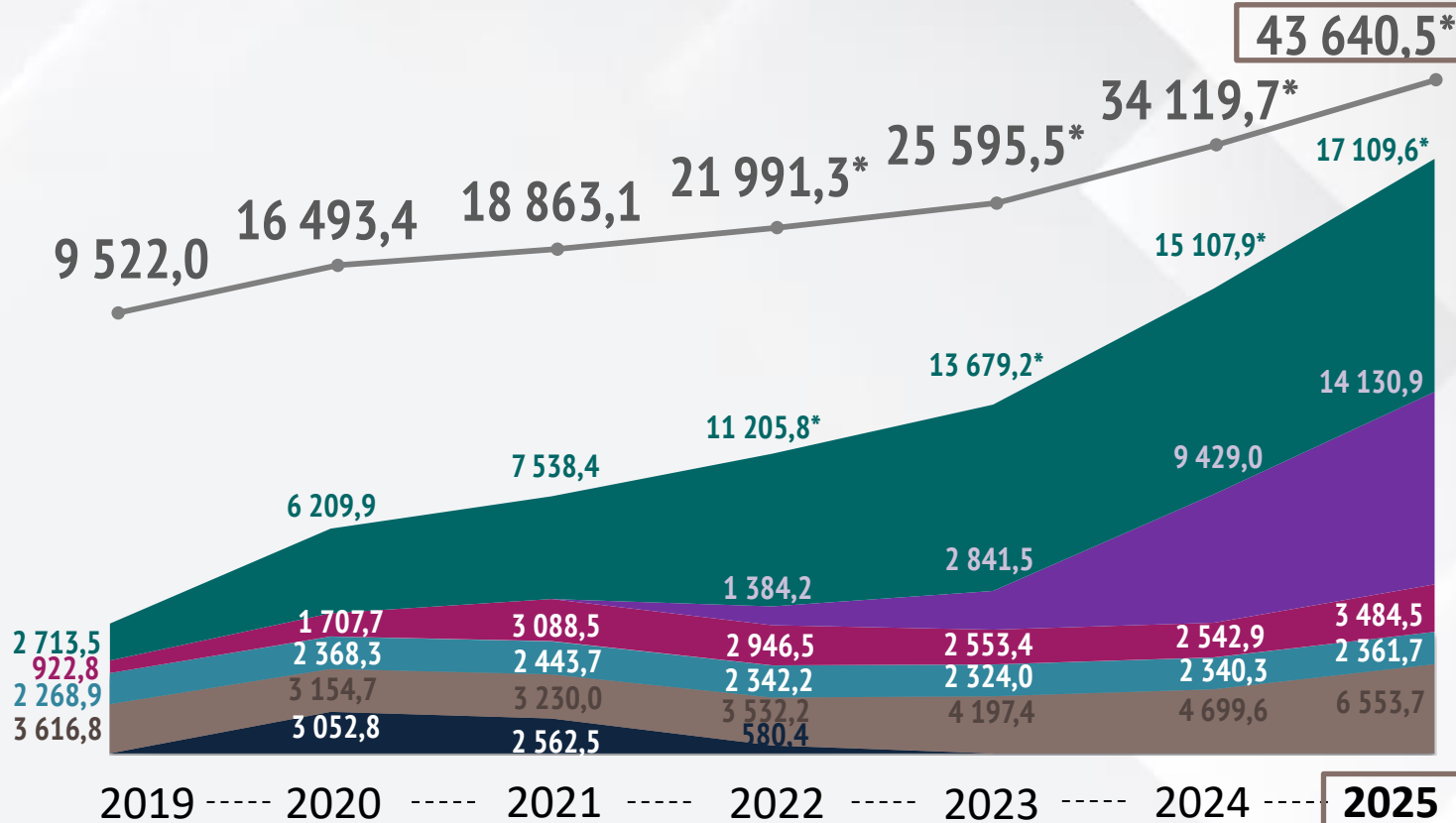
ОБ: 18 764,3



# МЕРЫ СОЦИАЛЬНОЙ ПОДДЕРЖКИ: 2019-2025 ГОДЫ

22

МЛН  
РУБ.



**Поддержка семей с детьми**

\* с учетом средств, направленных из ФБ в Социальный фонд на выплату единого пособия

**Поддержка участников СВО и членов их семей**

**Малоимущие Региональные льготники**  
**Прочие COVID-19**

**2025**



# СОЦИАЛЬНАЯ ПОДДЕРЖКА УЧАСТНИКОВ СВО И ЧЛЕНОВ ИХ СЕМЕЙ В 2025 ГОДУ

23

Единовременная выплата участникам СВО - заключение контракта  
**1 300 тыс. руб.** (с 01.08.2024), **1 700 тыс. руб.** (с 11.02.2025), **2 000 тыс. руб.** (с 13.10.2025)\*

Единовременная выплата участникам СВО – ранение (**500 тыс. руб., 750 тыс. руб., 1 млн руб.**)

Единовременная выплата членам семей погибших участников СВО (**2 млн руб.**)

Компенсации 50% расходов ЖКУ участникам СВО и членам семей

Компенсация части расходов за топливо и (или) балонный газ

Ежемесячная стипендия Губернатора ЛО детям, обучающимся по программам среднего профессионального (**5 000 руб.**) и высшего образования (**8 000 руб.**)

Ежемесячная денежная выплата детям по потере кормильца, 50% ВПМ на ребенка (**9 202,5 руб.**)

Ежемесячная денежная выплата беременным жёнам, 50% ВПМ (**10 341 руб.**)

Единовременная выплата взамен предоставления зем. участка в собственность бесплатно участникам СВО и членам семей погибших участников СВО (**419,6 тыс. руб.**)

Зубопротезирование (**60,5 тыс. руб.** для участников СВО; **500 тыс. руб.** для участников СВО, получивших ранение в челюстно-лицевую область) **Новая мера!**

Льготный проезд членов семьи (ЕСПБ)

Адресное сопровождение и оказание комплексной помощи участникам СВО и членам их семей **в рамках кластера комплексного сопровождения и реабилитации** на базе ГАНПОУ ЛО «Мультицентр»

\* с 24.02.2026 – **3 150 тыс. руб.**

14 130,9  
МЛН РУБ.

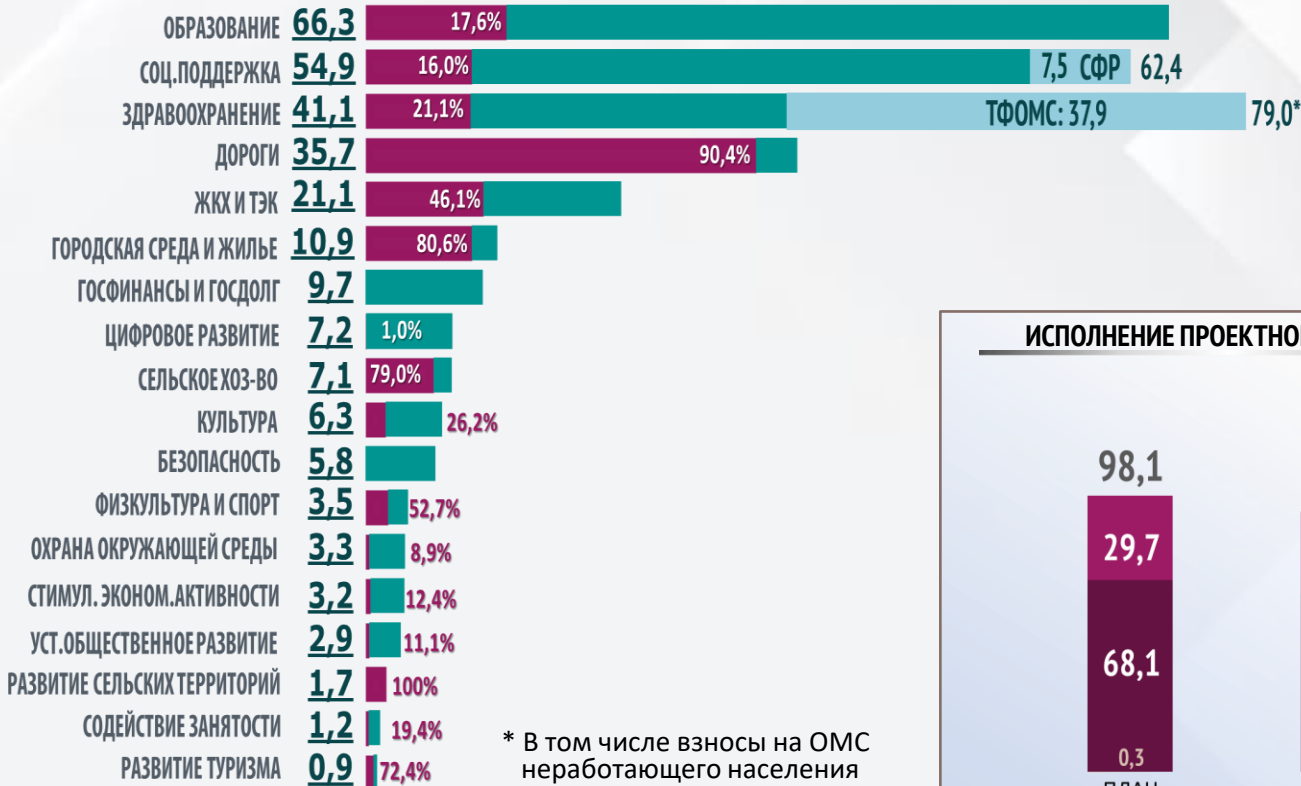




# РАСХОДЫ ОБЛАСТНОГО БЮДЖЕТА НА РЕАЛИЗАЦИЮ ГОСУДАРСТВЕННЫХ ПРОГРАММ – 2025 ГОД

МЛРД  
РУБ.

ПРОЕКТНАЯ ЧАСТЬ  
ПРОЦЕССНАЯ ЧАСТЬ



**ВСЕГО: 282,8**

УДЕЛЬНЫЙ ВЕС ГОСПРОГРАММ В РАСХОДАХ **94,0%**

УДЕЛЬНЫЙ ВЕС ПРОЕКТНОЙ ЧАСТИ **32,8%**

УДЕЛЬНЫЙ ВЕС ПРОЦЕССНОЙ ЧАСТИ **67,2%**

## ИСПОЛНЕНИЕ ПРОЕКТНОЙ ЧАСТИ ГОСУДАРСТВЕННЫХ ПРОГРАММ ЛО



\* В том числе взносы на ОМС неработающего населения



Школы  
**2 547,4**

Расходы ОБ  
**млн руб.**

**7 детских садов на 1 985 мест:**

Всеволожский район – 6 д/с  
Ломоносовский район – 1 д/с

Детские сады  
**1 652,7**



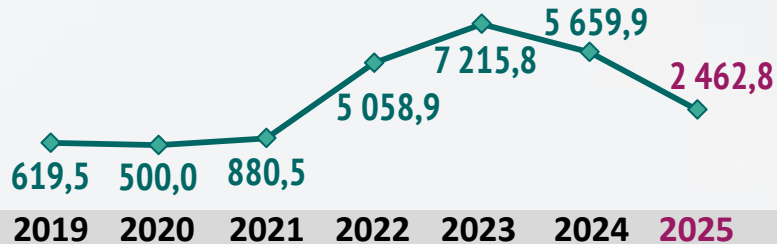
**3 школы на 2 209 мест:**

Всеволожский район – 1 школа  
Ломоносовский район – 2 школы



РЕГИОНАЛЬНОЕ ФИНАНСИРОВАНИЕ

**22 397,4** субсидия



ППК «Фонд развития территорий»

**21 781,1** израсходовано

МЛН  
РУБ.

12 880,6  
8 900,5

на выплату возмещения  
гражданам - участникам строительства  
для завершения строительства объектов

Количество объектов:

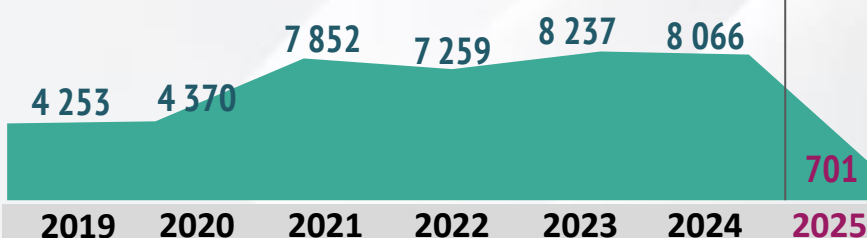
**423** объекта



**ВОССТАНОВЛЕНО ПРАВ!**

Количество человек:

судебные  
решения



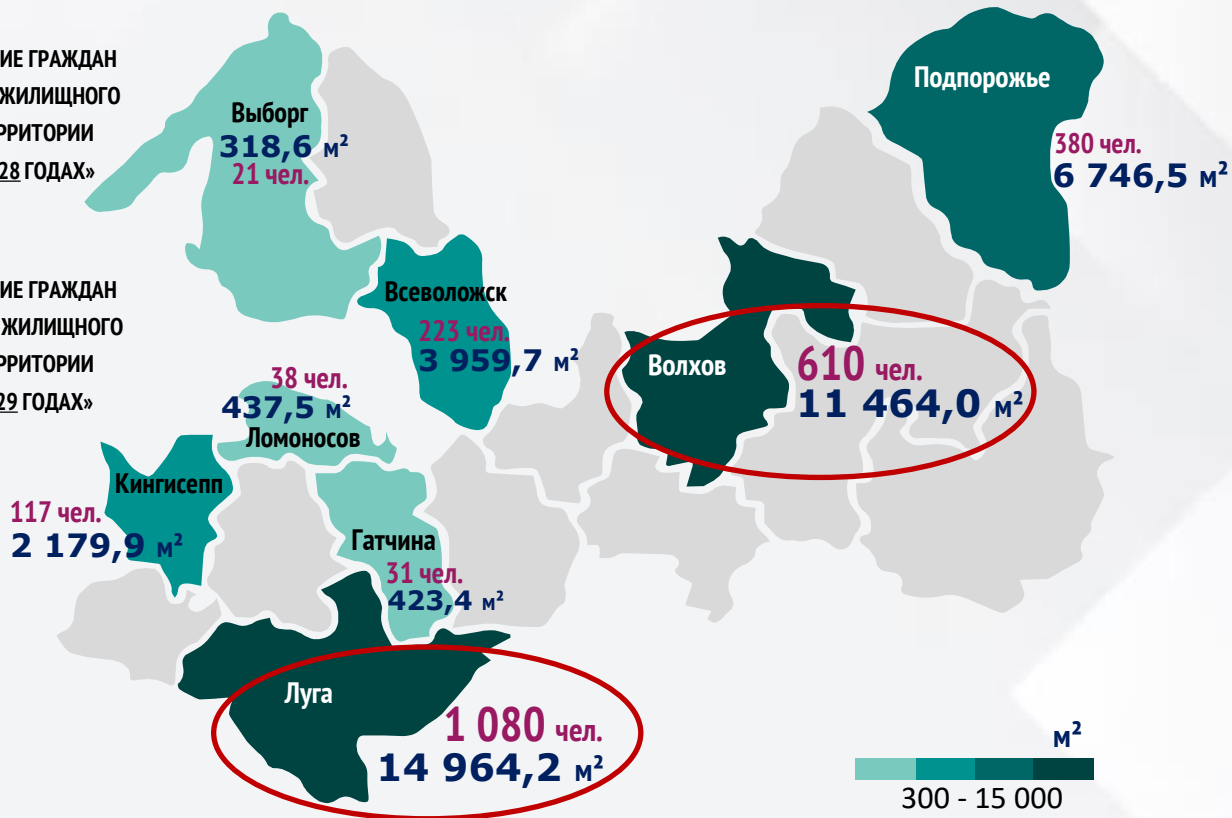


# ПЕРЕСЕЛЕНИЕ ГРАЖДАН ИЗ АВАРИЙНОГО ЖИЛИЩНОГО ФОНДА НА ТЕРРИТОРИИ ЛО В 2025 ГОДУ

**Всего за 2025 год:** 2 500 чел. 40 493,8 м<sup>2</sup> 1 963,9 млн руб.

РАП «ПЕРЕСЕЛЕНИЕ ГРАЖДАН ИЗ АВАРИЙНОГО ЖИЛИЩНОГО ФОНДА НА ТЕРРИТОРИИ ЛО В 2019-2028 ГОДАХ»

РАП «ПЕРЕСЕЛЕНИЕ ГРАЖДАН ИЗ АВАРИЙНОГО ЖИЛИЩНОГО ФОНДА НА ТЕРРИТОРИИ ЛО В 2025-2029 ГОДАХ»



**Первичное жильё**  
**1 437,6 млн руб.**

В т.ч.:

Готовое жильё у застройщика **585,5 млн руб.**

Участие в дол. строительстве **млн руб.**

**Вторичное жильё**  
**346,0 млн руб.**

**Выкуп у собственников:**  
**180,3 млн руб.**



# ПЕРЕСЕЛЕНИЕ ГРАЖДАН ИЗ АВАРИЙНОГО ЖИЛИЩНОГО ФОНДА НА ТЕРРИТОРИИ ЛО В 2025 ГОДУ

28



переселено,  
чел.



аварийных жилых  
помещений, м<sup>2</sup>



сумма,  
млн руб.

**ПЕРЕСЕЛЕНИЕ ГРАЖДАН  
ИЗ АВАРИЙНОГО ЖИЛИЩНОГО ФОНДА**  
(ЖИЛИЩНЫЙ ФОНД, ПЕРЕДАННЫЙ  
ИЗ ОБЛАСТНОЙ СОБСТВЕННОСТИ)

32

492,6

60,4  
ОБ

**РАП «ПЕРЕСЕЛЕНИЕ ГРАЖДАН  
ИЗ АВАРИЙНОГО ЖИЛИЩНОГО ФОНДА  
НА ТЕРРИТОРИИ ЛО В 2019-2028 ГОДАХ»**

2 451

39 843,7

1 328,7  
ОБ + ППК ФРТ

**РАП «ПЕРЕСЕЛЕНИЕ ГРАЖДАН  
ИЗ АВАРИЙНОГО ЖИЛИЩНОГО ФОНДА  
НА ТЕРРИТОРИИ ЛО В 2025-2029 ГОДАХ»**

49

650,1

635,2  
ОБ + ППК ФРТ

Итого:

2 532

40 986,4

2 024,3



# ПРИОБРЕТЕНИЕ И МОНТАЖ МОДУЛЬНЫХ ОЧИСТНЫХ СООРУЖЕНИЙ

29

МЛН  
РУБ.



Всего:  
**1 189,8**



**9 объектов**

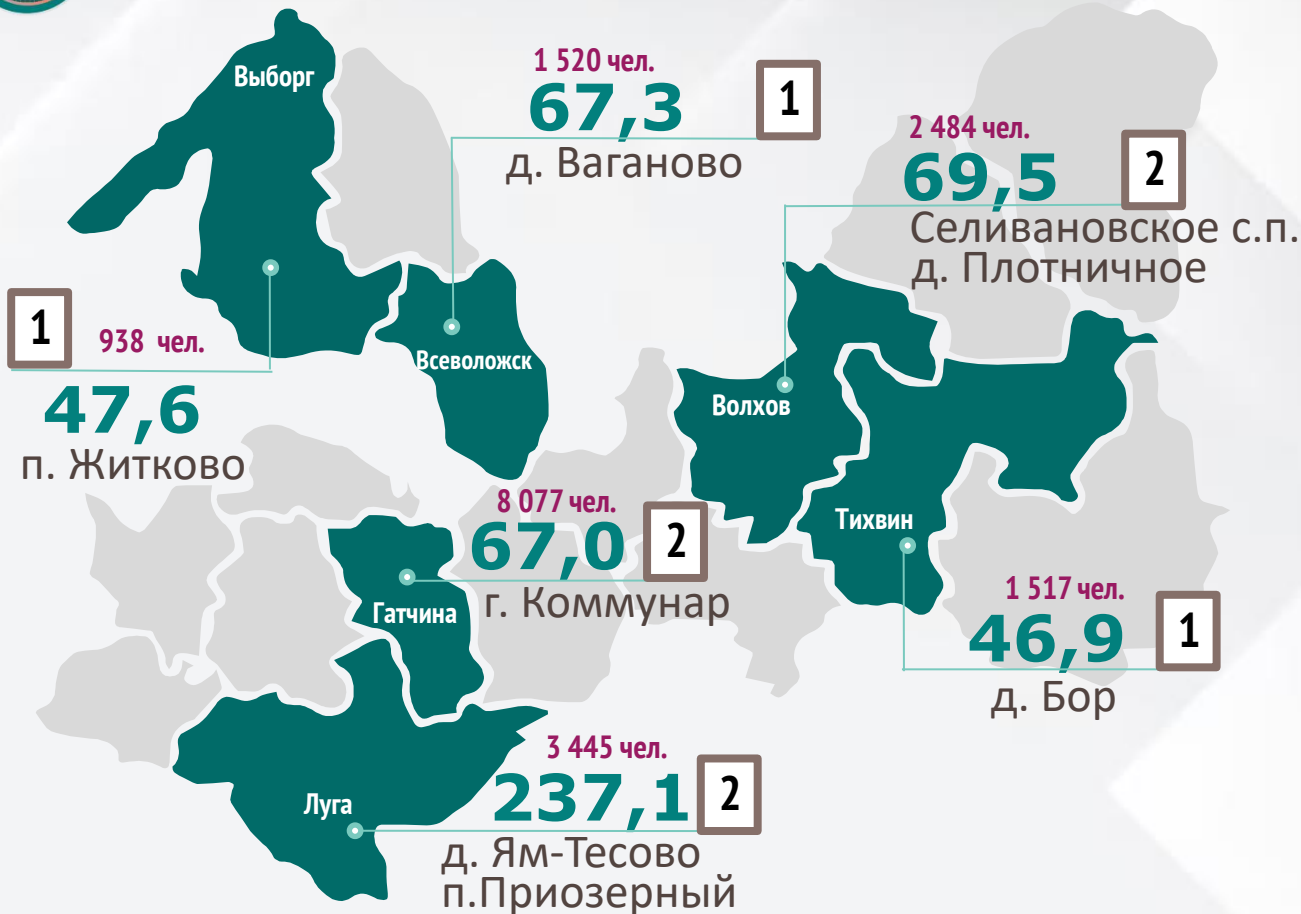
**12 755 чел.**



# РЕАЛИЗАЦИЯ В 2025 ГОДУ МЕРОПРИЯТИЙ ПО КАПИТАЛЬНОМУ РЕМОНТУ ОБЪЕКТОВ ВОДОСНАБЖЕНИЯ И ВОДООТВЕДЕНИЯ

30

МЛН  
РУБ.



Всего:  
535,5



9 объектов

17 043 чел.




# ДОРОЖНЫЙ ФОНД



## Региональные дороги

**26 773,9**


- капитальный ремонт и ремонт
- содержание дорог
- строительство и реконструкция
- сокращение аварийности на участках концентрации ДТП
- транспортная безопасность



## Дороги местного значения (МБТ МО)

**2 089,3**


- капитальный ремонт и ремонт автодорог
- строительство и реконструкция автодорог



## Прочие расходы

**2 572,5**

- развитие материально-технической базы гос. учреждений (ГБУ «Ленавтодор», ГБУ «Киришское ДРСУ»)
- обеспечение деятельности ГКУ «ДДС» и ГКУ «ЦБДД»
- кадастровые работы
- приобретение дорожной техники в лизинг



МЛН  
РУБ.

**31 435,7**

ОБ: 25 202,6



ФБ: 5 323,1

КАЗНАЧЕЙСКИЙ  
ИНФРАСТРУКТУРНЫЙ КРЕДИТ:

**426,8**

БЮДЖЕТ СПБ:

**483,2**



ОБЩЕГО  
ПОЛЬЗОВАНИЯ: **0,7922 км**  
в т.ч.

МЕСТНОГО  
ЗНАЧЕНИЯ: **0,6922 км**

РЕГИОНАЛЬНОГО  
ЗНАЧЕНИЯ: **0,1 км**

Ремонт автомобильных дорог: **338,648 км**

Ремонт мостовых сооружений: **218,74 пм**

Кап. ремонт мостовых сооружений: **63,2 пм**

Кап. ремонт автомобильных дорог: **16,181 км**

линии наружного  
освещения **121,53 км**

тротуары **53,734 км**

дорожные  
ограждения **1 339 пг**

светофорные  
посты **11 шт**

Фото фона: кап. ремонт дер. Маслово (Всеволожский район)



# АДРЕСНАЯ ИНВЕСТИЦИОННАЯ ПРОГРАММА



% ИСПОЛНЕНИЯ ОТ ПЛАНА

**86,5%**

год:

2025 **23,9** МЛРД РУБ.

2024 **28,9** МЛРД РУБ.

2023 **17,1** МЛРД РУБ.

2022 **25,3** МЛРД РУБ.

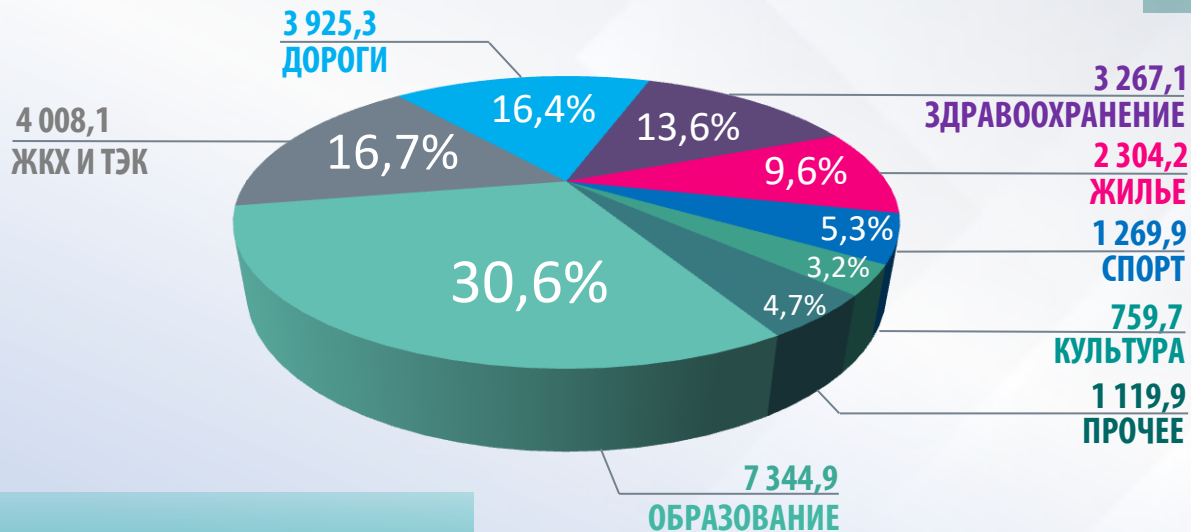
2021 **18,8** МЛРД РУБ.

2020 **17,1** МЛРД РУБ.

2019 **11,4** МЛРД РУБ.

## Исполнение АИП по отраслям и доля от общего объема расходов (%)

МЛН  
РУБ.



**23 999,1**



## ВОЛХОВСКИЙ



Устройство перехватывающей парковки в с. Старая Ладога



Реконструкция модульной газовой котельной в п. Аврово



Реконструкция водоочистных сооружений в с. Колчаново

## ВСЕВОЛОЖСКИЙ



Детское дошкольное учреждение на 220 мест д. Агалатово



Уличная дорожная сеть, внутриквартальные сети уличного освещения, ливневая канализация в Заневском ГП



Центр по производству медицинских изделий, предназначенных для оказания протезно-ортопедической помощи инвалидам



Плавательный бассейн в г. Сертолово

## ВЫБОРГСКИЙ



Реконструкция ЛЭП 0,4 кВ, трансформаторной подстанции №256 в пос. Бородинское

## ГАТЧИНСКИЙ



Средняя общеобразовательная школа на 1175 мест в г. Гатчина, микрорайон «Аэродром»

## КИРОВСКИЙ



Поликлиника на 600 посещений в смену на территории ГБУЗ ЛО «Кировская межрайонная больница»

## ЛОДЕЙНОПОЛЬСКИЙ



Средняя общеобразовательная школа № 68 на 500 мест в г. Лодейное Поле

## ЛОМОНОСОВСКИЙ



ФОК с 25-метровым плавательным бассейном и универсальным игровым залом в г.п. Виллози



Образовательная школа на 825 мест г.п. Новоселье



Строительство водопроводной насосной станции второго подъема с резервуарами чистой воды Русско-Высоцкое сельское поселение

## ТОСНЕНСКИЙ



Амбулаторно-поликлинический комплекс г. Тельмана



ДК со зрительным залом на 150 мест, библиотекой и пристроенным спортивным корпусом в пос. Красный Бор



Строительство водопроводной повышающей насосной станции и резервуаров чистой питьевой воды в г. п. Фёдоровское



Строительство узла водопроводных сооружений со строительством дополнительных резервуаров чистой воды в Краснорборском ГП

**124** ОБЪЕКТА  
**18** завершено



Фото: Детское дошкольное учреждение на 220 мест д. Агалатово (Всеволожский район)



*Фото:* Центр по производству медицинских изделий, предназначенных для оказания протезно-ортопедической помощи инвалидам, г. Всеволожск



Фото: Средняя общеобразовательная школа на 1175 мест в г. Гатчина, микрорайон «Аэродром»



ГБУЗ ЛО «Кировская клиническая межрайонная больница»

Поликлиника



Фото: Поликлиника на 600 посещений в смену на территории ГБУЗ ЛО «Кировская межрайонная больница»



Фото: Средняя общеобразовательная школа № 68 на 500 мест в г. Лодейное Поле



Фото: Образовательная школа на 825 мест г.п. Новоселье (Ломоносовский район)



КУЛЬТУРНО-ДОСУГОВЫЙ ЦЕНТР



Фото: ДК со зрительным залом на 150 мест, библиотекой и пристроенным спортивным корпусом в пос. Красный Бор



# СБАЛАНСИРОВАННОСТЬ МЕСТНЫХ БЮДЖЕТОВ



# СБАЛАНСИРОВАННОСТЬ МЕСТНЫХ БЮДЖЕТОВ

## Всего: 188

9	муниципальные районы	7
<b>С ПРОФИЦИТОМ (+):</b>	муниципальный округ	<b>С ДЕФИЦИТОМ (-): 1</b>
<b>122</b>	городской округ	<b>66</b>
1	городские поселения	17
46	сельские поселения	41
66		

### Остатки средств МБ на 01.01.2026:

↓ уменьшились на 2%

## 22 616,2 млн руб.

(42% поступивших налоговых и неналоговых доходов)

по МР (МО,ГО)

## 14 298,4 млн руб.

по поселениям

## 8 317,8 млн руб.

## 60%

приходится на 4 района:

- Всеволожский
- Кировский
- Ломоносовский
- Тосненский

## 44%

приходится на 7 поселений:

- Всеволожское ГП
- Заневское ГП
- Колтушское ГП
- Свердловское ГП
- Выборгское ГП
- Виллозское ГП (Ломоносовский МР)
- Усть-Лужское СП (Кингисеппский МР)

## Дефицит:

## - 1 021,8 млн руб.

В основном, за счет остатков средств на счетах бюджетов



# ФОРМЫ И ОБЪЕМ МЕЖБЮДЖЕТНЫХ ТРАНСФЕРТОВ МЕСТНЫМ БЮДЖЕТАМ

46  
МЛРД  
РУБ.

## Дотации (с учетом налоговых доходов по дополнительным нормативам отчислений от НДФЛ, установленным взамен дотаций)

ФАКТ	ИСПОЛНЕНИЕ	ДИНАМИКА 2025/2024
15,5	111,4%	115%

### из них:

- дотации на выравнивание БО муниципальных районов (муниципальных округов, городских округов)

5,2	100,0%	121%
-----	--------	------

- налоговые доходы по дополнительным нормативам отчислений от НДФЛ, установленным взамен дотаций

8,8	125,7%	103%
-----	--------	------

## Субсидии на софинансирование вопросов местного значения МО

22,8	87,1%	81%
------	-------	-----

- субсидии инвестиционного характера

11,7	81,9%	64%
------	-------	-----

- субсидии не инвестиционного характера

11,1	93,4%	113%
------	-------	------

## Субвенции на исполнение государственных полномочий

52,8	99,4%	117%
------	-------	------

- из них субвенции на выравнивание БО поселений

2,9	100,0%	106%
-----	--------	------

## Иные межбюджетные трансферты

0,6	64,4%	152%
-----	-------	------

Доля межбюджетных трансфертов бюджетам МО в общей сумме расходов областного бюджета – 28%

<b>Всего:</b>	<b>91,7</b>	<b>97,4%</b>	<b>105%</b>
---------------	-------------	--------------	-------------



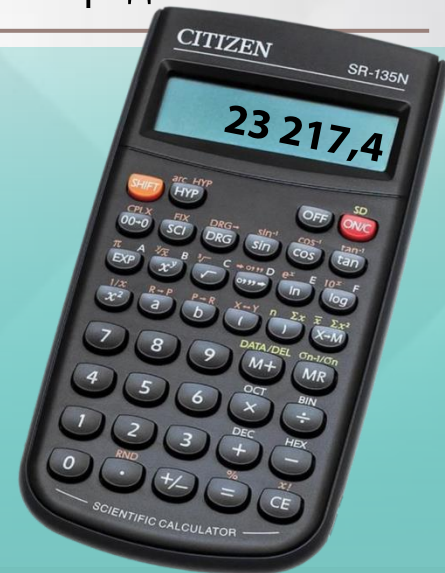
# ДОПОЛНИТЕЛЬНАЯ ПОТРЕБНОСТЬ В 2026 ГОДУ



МЛН  
РУБ.

»» 8 239,9	выплаты участникам СВО за заключение контракта
»» 235,0	выплаты участникам СВО в связи с награждением госнаградой
»» 5 900,0	содержание автомобильных дорог
»» 3 440,0	теплоснабжение и ГВС
»» 2 108,0	холодное водоснабжение
»» 1 249,0	– 7 ДЕТСКИХ САДОВ
»» 847,5	– 2 ШКОЛЫ
»» 460,0	электроснабжение
»» 400,0	ж/д транспорт
»» 338,0	приобретение жилья детям-сиротам

выкуп построенных объектов образования



23 217,4



# НАШИ ДОСТИЖЕНИЯ



В ходе Московского финансового форума - 2025 коллектив Комитета финансов Ленинградской области отмечен наградой «За эффективную организацию межбюджетных отношений на региональном уровне»





## Ленобласть вошла в топ -10 федерального рейтинга цифровой трансформации

# 1 место по СЗФО

Главное достижение 2025 года – создание единой сети передачи данных здравоохранения для доступа к ЕМИС: создано 355 IP- каналов, 216 точек подключения, подключено 8 247 АРМ

**14 млн** Заявлений направили ленинградцы через Госуслуги, это на 1,5 млн больше, чем в 2024 году


**67,6%** Цифровая зрелость отраслей экономики, план от Минцифры России на 2025 год перевыполнен более чем в 1,5 раза

**99,8%** Жителей обеспечены услугами мобильной связи и доступа в интернет

**45 ОИВ** Перешли на российское ПО

**35** **ИНТЕРАКТИВНЫХ** **ДАШБОРДОВ** Для анализа реализации проектов ЛО используется в Региональном координационном центре, который стал единой платформой для решения оперативных вопросов


**ИИ** Применение искусственного интеллекта в Региональной геоинформационной системе ЛО: точность обнаружения объектов на ортофотопланах - более 85%





ЗАСЕДАНИЕ  
ПРАВИТЕЛЬСТВА  
ЛЕНИНГРАДСКОЙ  
ОБЛАСТИ

23 апреля  
2026 года



# СПАСИБО ЗА ВНИМАНИЕ!



Первый вице-губернатор Ленинградской области – заместитель  
Председателя Правительства Ленинградской области –  
председатель комитета финансов Ленинградской области

**МАРКОВ РОМАН ИВАНОВИЧ**

