

ИТОГИ ИСПОЛНЕНИЯ ОБЛАСТНОГО БЮДЖЕТА ЛЕНИНГРАДСКОЙ ОБЛАСТИ ЗА 2017 ГОД



Первый заместитель Председателя
Правительства Ленинградской области —
председатель комитета финансов
МАРКОВ Р.И.

**«СПОСОБСТВОВАТЬ РАЗВИТИЮ ЭКОНОМИКИ,
СПРАВЕДЛИВОМУ РАСПРЕДЕЛЕНИЮ НАЦИОНАЛЬНОГО
ДОХОДА, ОБЕСПЕЧЕНИЮ ФИНАНСОВОЙ
СТАБИЛЬНОСТИ И НАЦИОНАЛЬНОЙ БЕЗОПАСНОСТИ
ЧЕРЕЗ ЭФФЕКТИВНОЕ И БЕРЕЖНОЕ УПРАВЛЕНИЕ
ГОСУДАРСТВЕННЫМИ ФИНАНСАМИ,
РАЗВИТИЕ И ПОВЫШЕНИЕ НАДЕЖНОСТИ ФИНАНСОВОЙ
СИСТЕМЫ РОССИЙСКОЙ ФЕДЕРАЦИИ»**

АНТОН СИЛУАНОВ



2015-2017

**БЫСТРАЯ АДАПТАЦИЯ
С МИНИМАЛЬНЫМИ ПОТЕРЯМИ**

Стабилизация инфляции

Восстановление доверия
к финансовой системе

Смягчение
адаптационного периода

Создание условий для начала
цикла восстановительного
роста

2018-2020

**ПОВЫШЕНИЕ ПОТЕНЦИАЛА
РАЗВИТИЯ ЭКОНОМИКИ**

Создание предсказуемой
и устойчивой
макроэкономической среды

Устранение структурных
барьеров для расширения
потенциала экономики

Снижение социального
неравенства и рост
благополучия населения


Открытие Ивангорода
с его уникальной приграничной
крепостью для российских
туристов



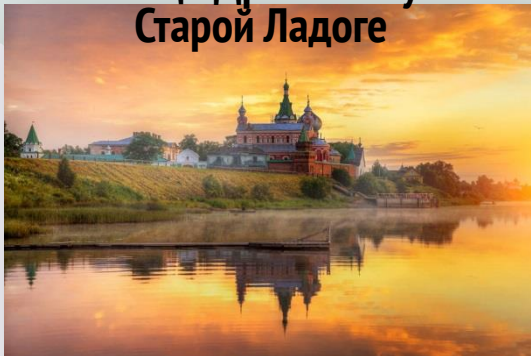
Утверждение программы масштабной
реконструкции Выборга и присвоение
ему статуса города-музея



Завершено размещение экспозиции
в павильоне «Прорыв»



Открытие причала в первой
столице Древней Руси
Старой Ладоге



Научные конференции, форумы,
фестивали, посвященные истории
Ленинградской области
(Дни Ленинградской области в Москве,
Конгресс в г.Страсбурге)

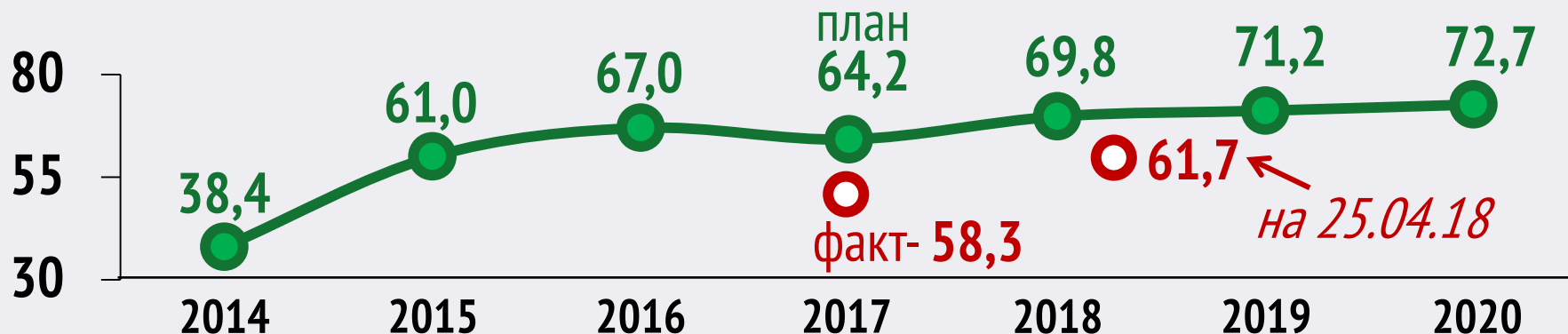




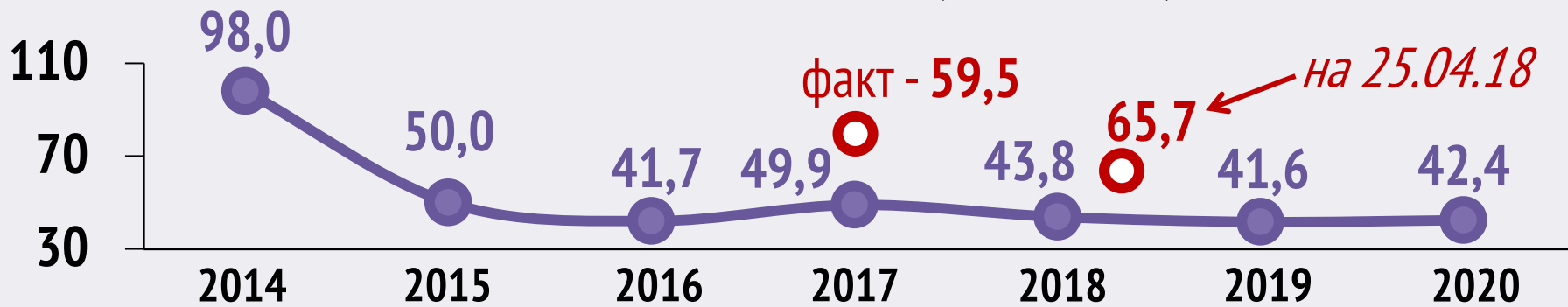
МАКРОЭКОНОМИЧЕСКИЕ ПАРАМЕТРЫ



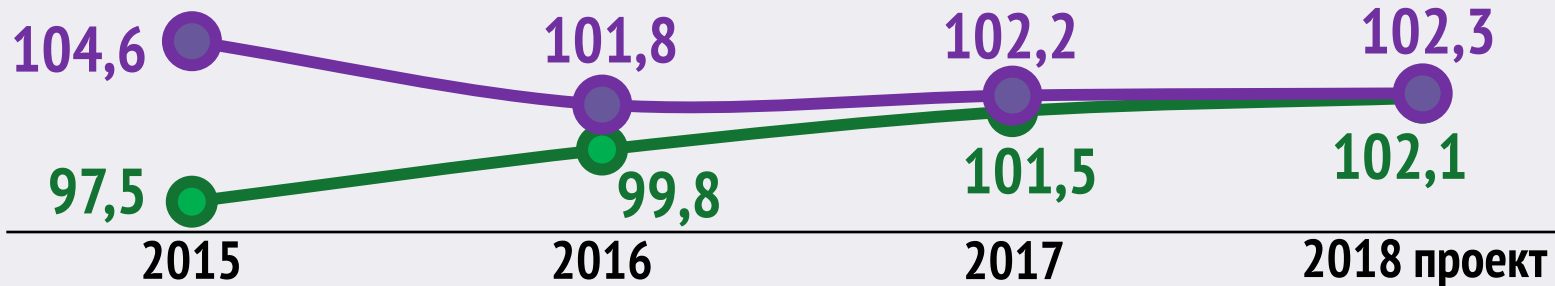
СРЕДНЕГОДОВОЙ КУРС ДОЛЛАРА, Р



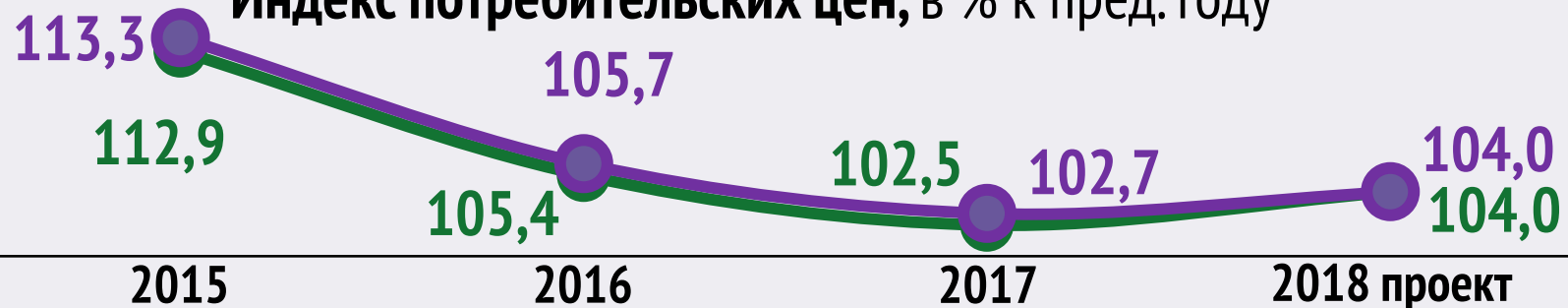
ЦЕНЫ НА НЕФТЬ МАРКИ URALS (МИРОВЫЕ), \$/БАРР.



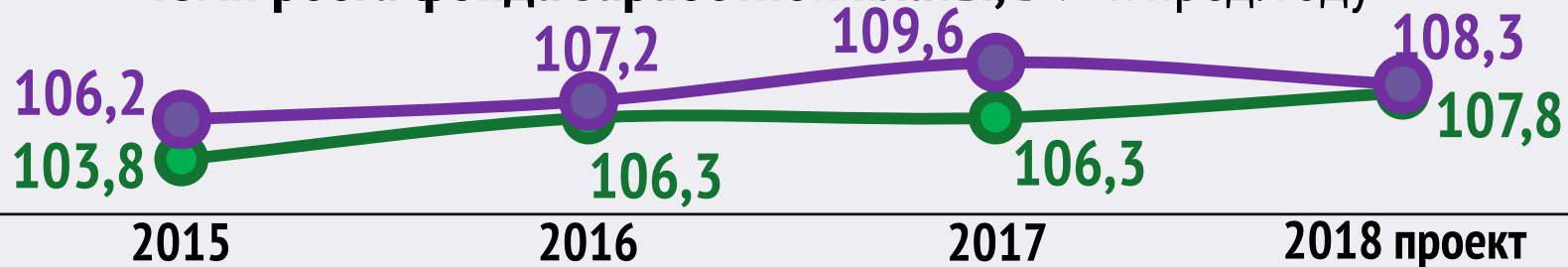
Объем ВВП / ВРП, в % к пред. году в сопоставимых ценах



Индекс потребительских цен, в % к пред. году




Темп роста фонда заработной платы, в % к пред. году



● - ЛО

● - РФ



ОСНОВНЫЕ ПАРАМЕТРЫ БЮДЖЕТА ЛЕНИНГРАДСКОЙ ОБЛАСТИ



ИСПОЛНЕНИЕ КОНСОЛИДИРОВАННОГО БЮДЖЕТА ЛО ЗА 2017 ГОД

МЛРД РУБ.

9

	2016 ФАКТ	2017 ПЛАН	2017 ФАКТ	прирост к 2016
ДОХОДЫ	136,7	129,4	133,9	↓2,0%
<u>В Т.Ч. СОБСТВЕННЫЕ</u>	127,3	121,5	126,2	↓0,9%
Местные бюджеты	27,4	28,2	28,9	↑5,5%
Областной бюджет	99,9	93,3	97,3	↓2,6%
РАСХОДЫ	133,8	151,4	142,5	↑6,5%
ДЕФИЦИТ(-) / ПРОФИЦИТ (+)	+2,9	-22,0	-8,6	



ИСПОЛНЕНИЕ ОБЛАСТНОГО БЮДЖЕТА ЛО ЗА 2017 ГОД

МЛРД РУБ.

10

	2016 ФАКТ	2017 ПЛАН	2017 ФАКТ	прирост к 2016
ДОХОДЫ	109,5	100,9	105,2	↓ 3,9%
Собственные	99,9	93,3	97,3	↓ 2,6%
Безвозмездные	9,6	7,6	7,9	↓ 17,7%
РАСХОДЫ	108,2	117,3	113,2	↑ 4,6%
ДЕФИЦИТ(-) / ПРОФИЦИТ (+)	+1,3	-16,4	-8,0	



1

ИЗМЕНЕНИЕ БЮДЖЕТНОЙ ПОЛИТИКИ МИНФИНА РФ:

- изменение методики распределения дотаций на выравнивание бюджетной обеспеченности, поэтапный переход к расчету исходя из «модельного бюджета»
- заключение Соглашений с ФОИВ о предоставлении субсидий и предоставление отчетности в ГИС «Электронный бюджет»
- применение штрафных санкций за невыполнение показателей Соглашений
- установление предельного уровня софинансирования расходных обязательств субъектов РФ
- ограничение для ЛО коммерческих кредитов, уровня госдолга и размера дефицита бюджета

2

ИЗМЕНЕНИЕ БЮДЖЕТНОГО ЗАКОНОДАТЕЛЬСТВА:

- обеспечен предварительный фин.контроль лимитов в сфере закупок
- регламентирован процесс предоставления субсидий МО и юр.лицам

3

ПОВЫШЕНИЕ УРОВНЯ АВТОМАТИЗАЦИИ БЮДЖЕТНЫХ ПРОЦЕССОВ:

- работа в единой информационной системе фин.органов ЛО и МО
- интеграция с АЦК-ФИНАНСЫ государственных информационных систем (ГИС ГМП, ГИС ЖКХ, ЕИС в сфере закупок)



ДОХОДЫ ОБЛАСТНОГО БЮДЖЕТА ЛЕНИНГРАДСКОЙ ОБЛАСТИ



ОБСТОЯТЕЛЬСТВА, ПОВЛИЯВШИЕ НА ДОХОДНУЮ ЧАСТЬ БЮДЖЕТА ЛО

13

ПОЛОЖИТЕЛЬНЫЕ

ИЗМЕНЕНИЕ ПОРЯДКА УПЛАТЫ АКЦИЗОВ
НА АЛКОГОЛЬНУЮ ПРОДУКЦИЮ

+580 МЛН РУБ.

ПЕРЕХОД К ИСЧИСЛЕНИЮ НАЛОГА НА ИМУЩЕСТВО
ОРГАНИЗАЦИЙ ОТ КАДАСТРОВОЙ СТОИМОСТИ
ОТДЕЛЬНЫХ ОБЪЕКТОВ

+117 МЛН РУБ.

ОТРИЦАТЕЛЬНЫЕ

СНИЖЕНИЕ НАЛОГОВОЙ СТАВКИ ПО НАЛОГУ
НА ПРИБЫЛЬ НА 1 П.П.

-2 500 МЛН РУБ.

ПЕРЕХОД НА ИСЧИСЛЕНИЕ НАЛОГА НА ИМУЩЕСТВО
ФИЗ.ЛИЦ ОТ КАДАСТРОВОЙ СТОИМОСТИ ОБЪЕКТОВ

-136 МЛН РУБ.

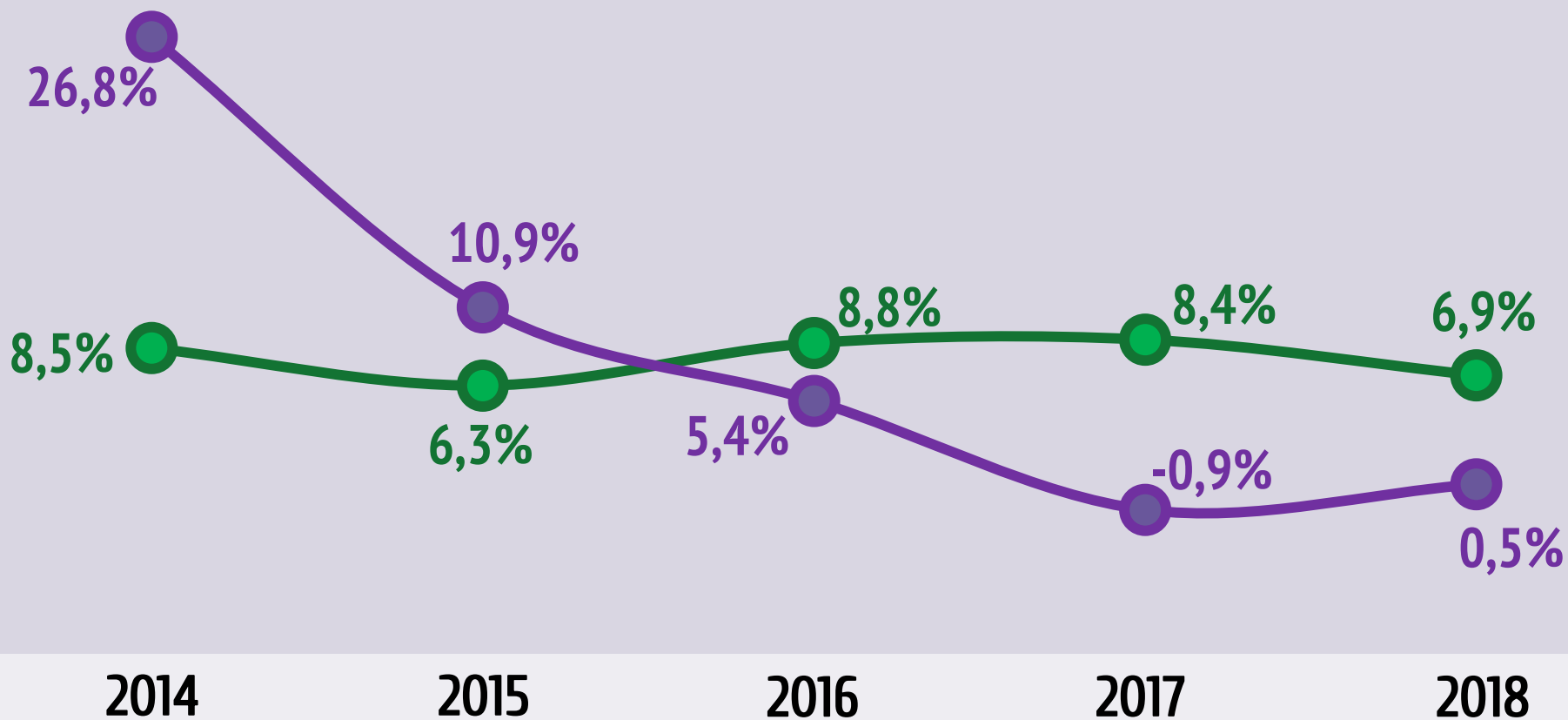
ПРЕДОСТАВЛЕНИЕ НАЛОГОВЫХ ЛЬГОТ

(-) 9 425,9 МЛН РУБ.

проведена оценка эффективности налоговых льгот, с учетом которой подготовлены предложения по отмене отдельных льгот



ПРИРОСТ НАЛОГОВЫХ И НЕНАЛОГОВЫХ ДОХОДОВ



—●— - Консолидированный
бюджет ЛО

—●— - Консолидированные
бюджеты субъектов РФ

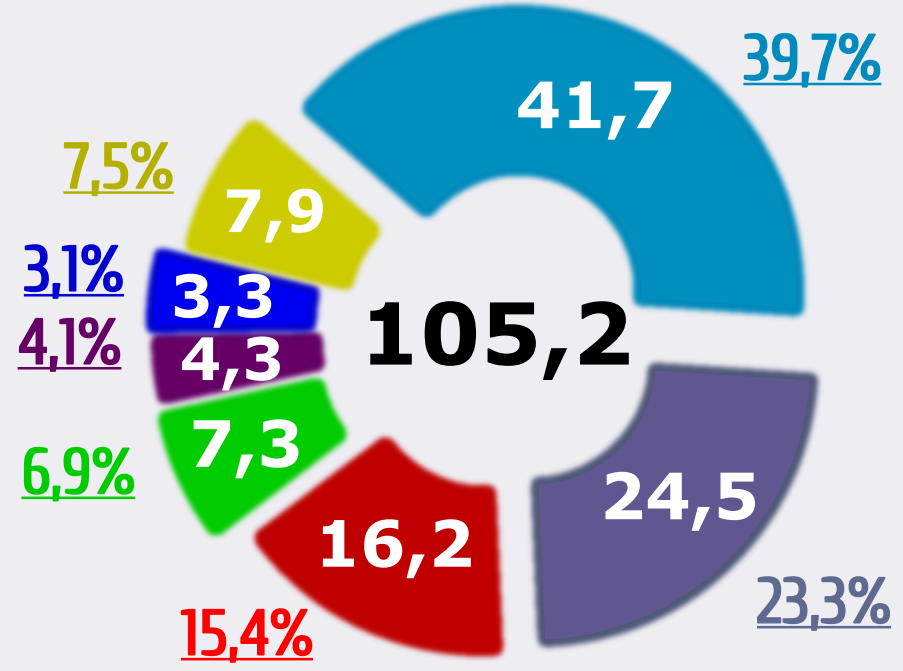
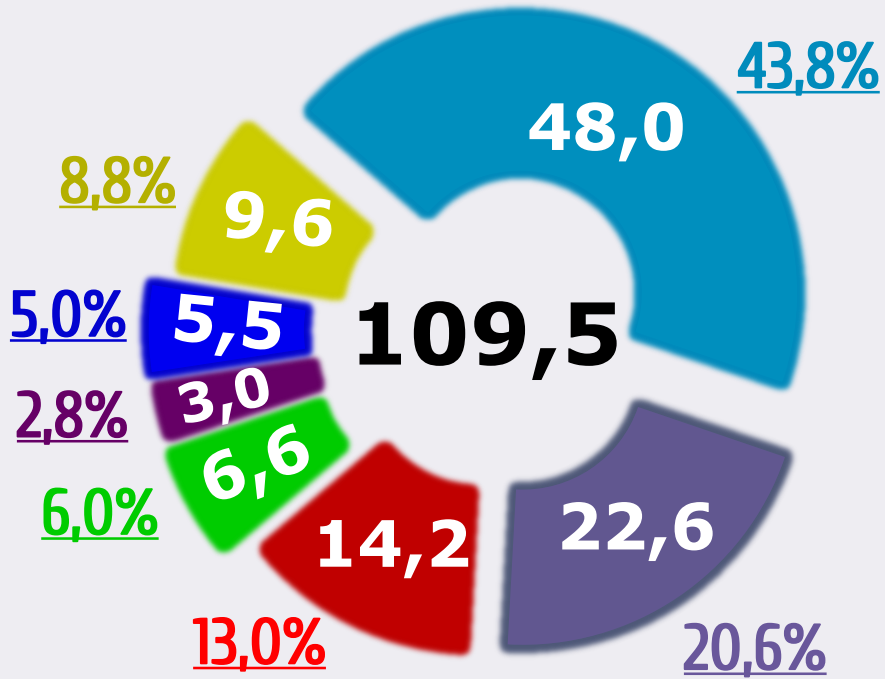


СТРУКТУРА ДОХОДОВ ОБЛАСТНОГО БЮДЖЕТА ЛО

МЛРД РУБ.

2016 год

2017 год



- налог на прибыль организаций
- налог на имущество организаций
- прочие налоговые
- неналоговые
- НДФЛ
- акцизы
- безвозмездные



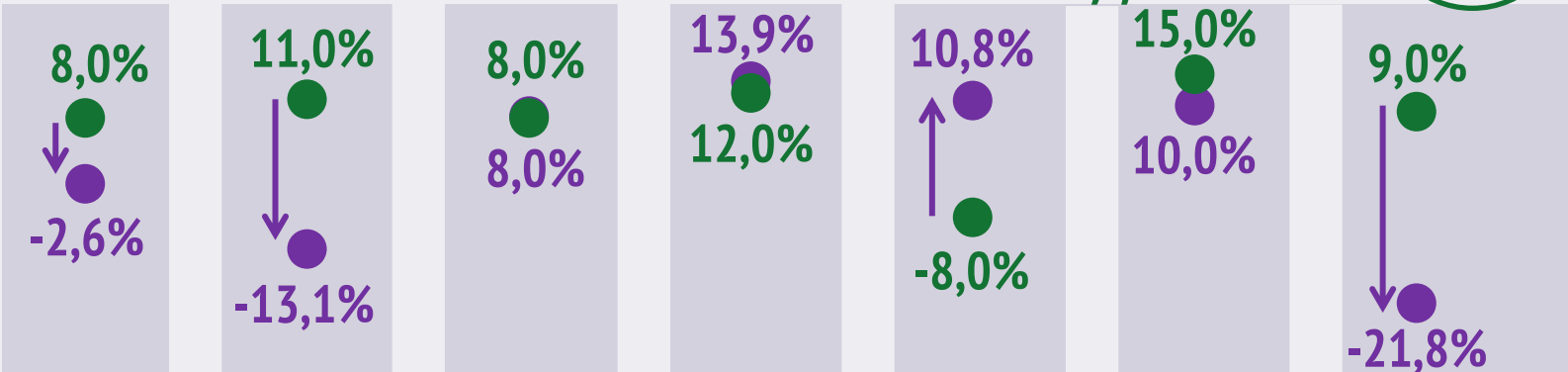
НАЛОГОВЫЕ И НЕНАЛОГОВЫЕ ДОХОДЫ ОБЛАСТНОГО БЮДЖЕТА

16

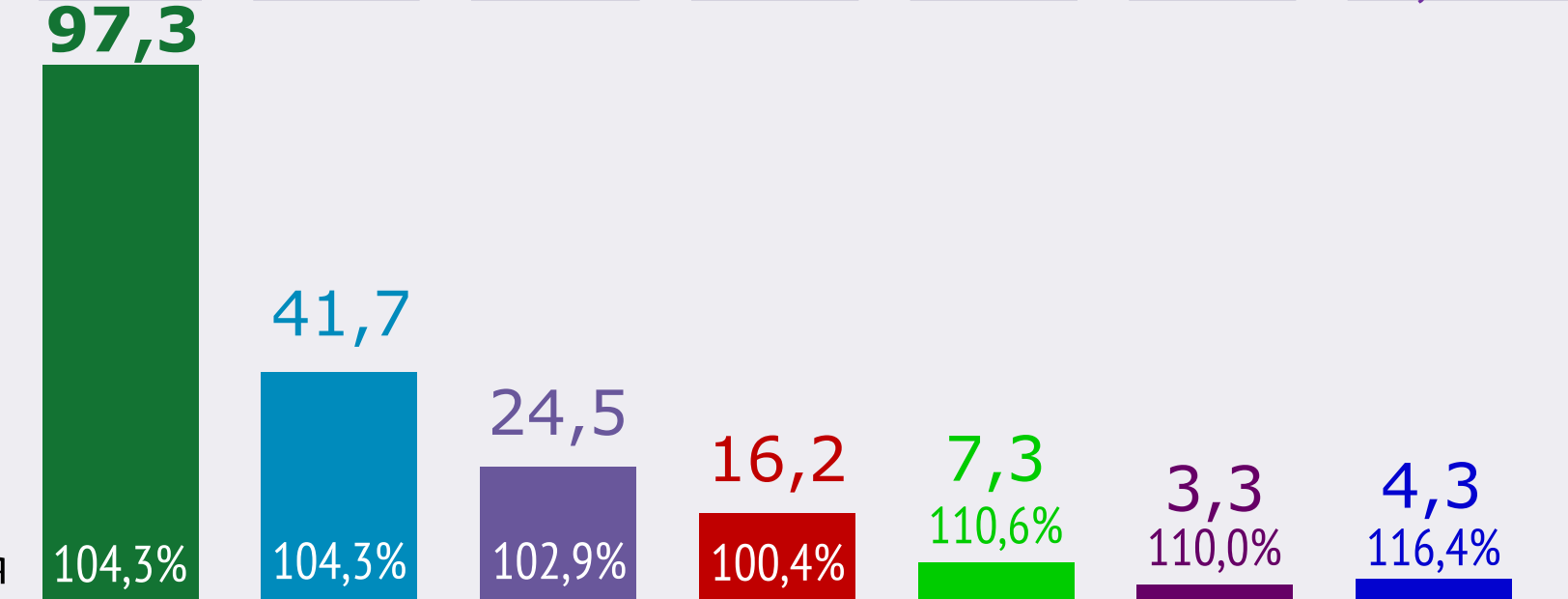
МЛРД РУБ.

Темпы прироста

- ЛО
- РФ



% исполнения



место ЛО в РФ
2017
2016



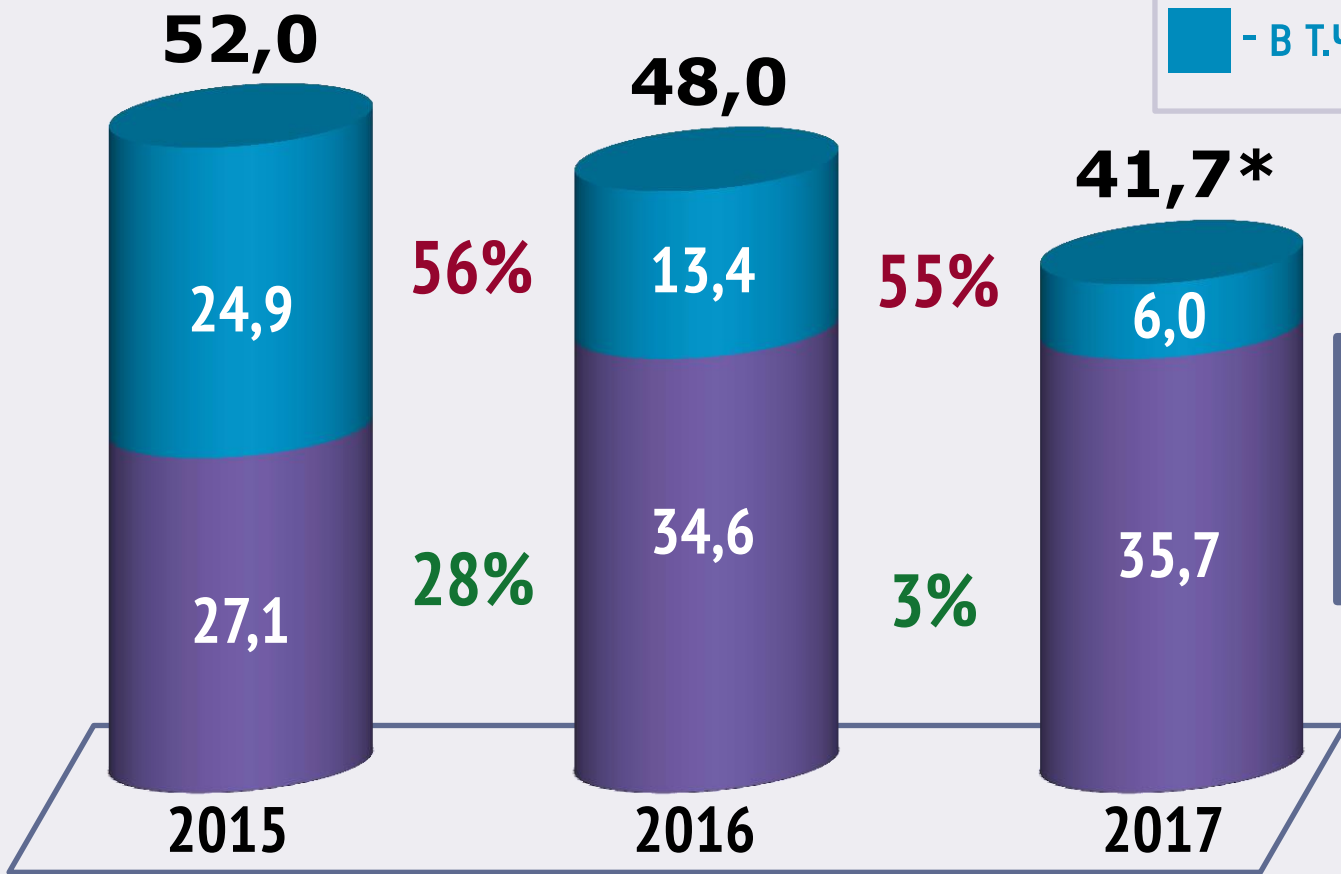


ДИНАМИКА ПОСТУПЛЕНИЯ НАЛОГА НА ПРИБЫЛЬ ОРГАНИЗАЦИЙ

17

МЛРД РУБ.

■ - в т.ч. поступления от КГН



УД.ВЕС ПОСТУПЛЕНИЙ
ОТ **11** КРУПНЕЙШИХ
НАЛОГОПЛАТЕЛЬЩИКОВ
44,5%

* - возврат переплаты – **5,1 млрд руб.**, в т.ч. **2,1 млрд руб.** - КГН
- снижение ставки по налогу на прибыль на 1 п.п. – **2,5 млрд руб.**

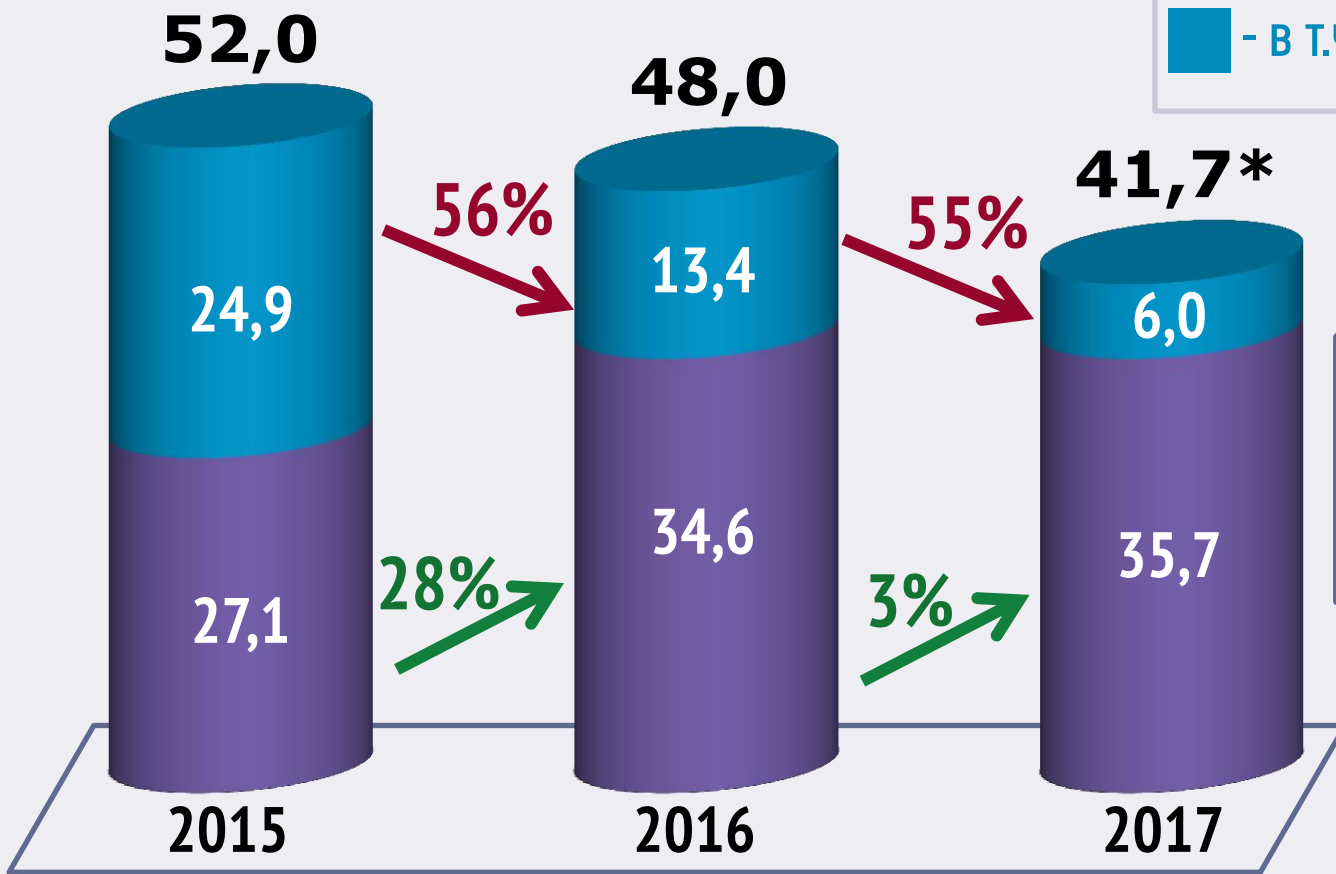


ДИНАМИКА ПОСТУПЛЕНИЯ НАЛОГА НА ПРИБЫЛЬ ОРГАНИЗАЦИЙ

18

МЛРД РУБ.

■ - в т.ч. поступления от КГН



УД.ВЕС ПОСТУПЛЕНИЙ
ОТ **11** КРУПНЕЙШИХ
НАЛОГОПЛАТЕЛЬЩИКОВ
44,5%

* - возврат переплаты – **5,1 млрд руб.**, в т.ч. **2,1 млрд руб.** - КГН
- снижение ставки по налогу на прибыль на 1 п.п. – **2,5 млрд руб.**



**ПОСТУПЛЕНИЕ НАЛОГА НА ПРИБЫЛЬ ОТ КОНСОЛИДИРОВАННЫХ
ГРУПП НАЛОГОПЛАТЕЛЬЩИКОВ**

РОСТ

ПАО «ГАЗПРОМ»

▲ 2,4 раза

АО «АТОМНЫЙ ЭНЕРГОПРОМЫШЛЕННЫЙ КОМПЛЕКС»

▲ 5,6%

СНИЖЕНИЕ

ОАО «СУРГУТНЕФТЕГАЗ»

▼ 4 раза

ПАО «ТРАНСНЕФТЬ»

▼ 25%

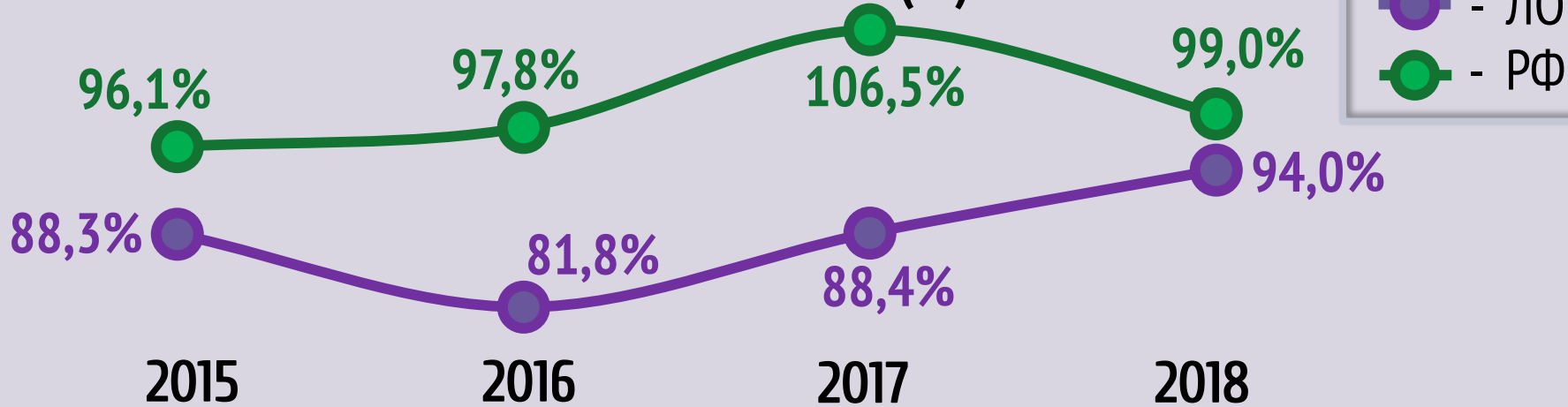
ООО «НОВАТЭК УСТЬ-ЛУГА»

▼ 17,2%

ПАО «ЛУКОЙЛ»

▼ 8,5%

ТЕМП РОСТА (%)



МЛН РУБ.

БЕЗВОЗМЕЗДНЫЕ ПОСТУПЛЕНИЯ В 2017 Г.


7 893,7

В Т.Ч. СУБСИДИИ ИЗ ФБ

2 767,6 (↓488,6)

ДЕНЕЖНЫЕ ВЗЫСКАНИЯ ЗА НАРУШЕНИЕ УСЛОВИЙ СОГЛАШЕНИЙ С ФОИВ:

- НЕДОСТИЖЕНИЕ ПОКАЗАТЕЛЕЙ В РАМКАХ РЕАЛИЗАЦИИ КОМПЛЕКСНОГО ИНВЕСТ.ПЛАНА В ПИКАЛЕВО - **501,0**
- КОМИТЕТ ПО ДОРОЖНОМУ ХОЗЯЙСТВУ - **23,6**
- КОМИТЕТ ПО АПК - **2,7**
- КОМИТЕТ ПО ЖКХ - **0,2 (Корпорация ЖКХ)**



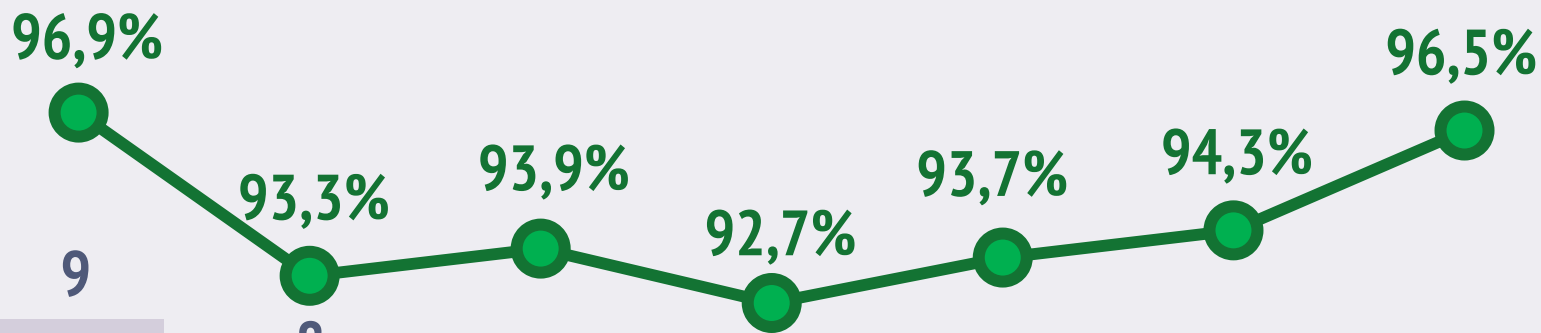
РАСХОДЫ ОБЛАСТНОГО БЮДЖЕТА ЛЕНИНГРАДСКОЙ ОБЛАСТИ



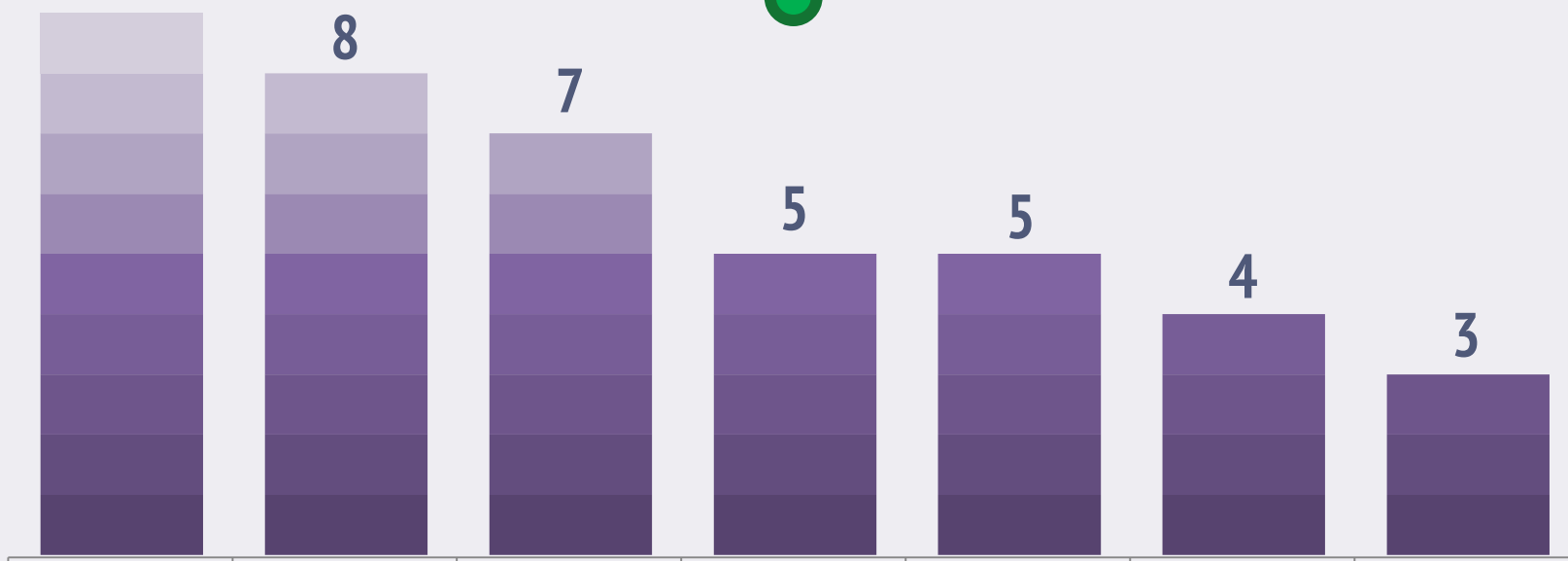
ИСПОЛНЕНИЕ ОБЛАСТНОГО БЮДЖЕТА ЛЕНИНГРАДСКОЙ ОБЛАСТИ

22

% исполнения по расходам



КОЛ-ВО Внесённых изменений



2011

2012

2013

2014

2015

2016

2017*

* Доходы
Расходы

+ 9,9 млрд руб. (11%)

+ 21,1 млрд руб. (22%)



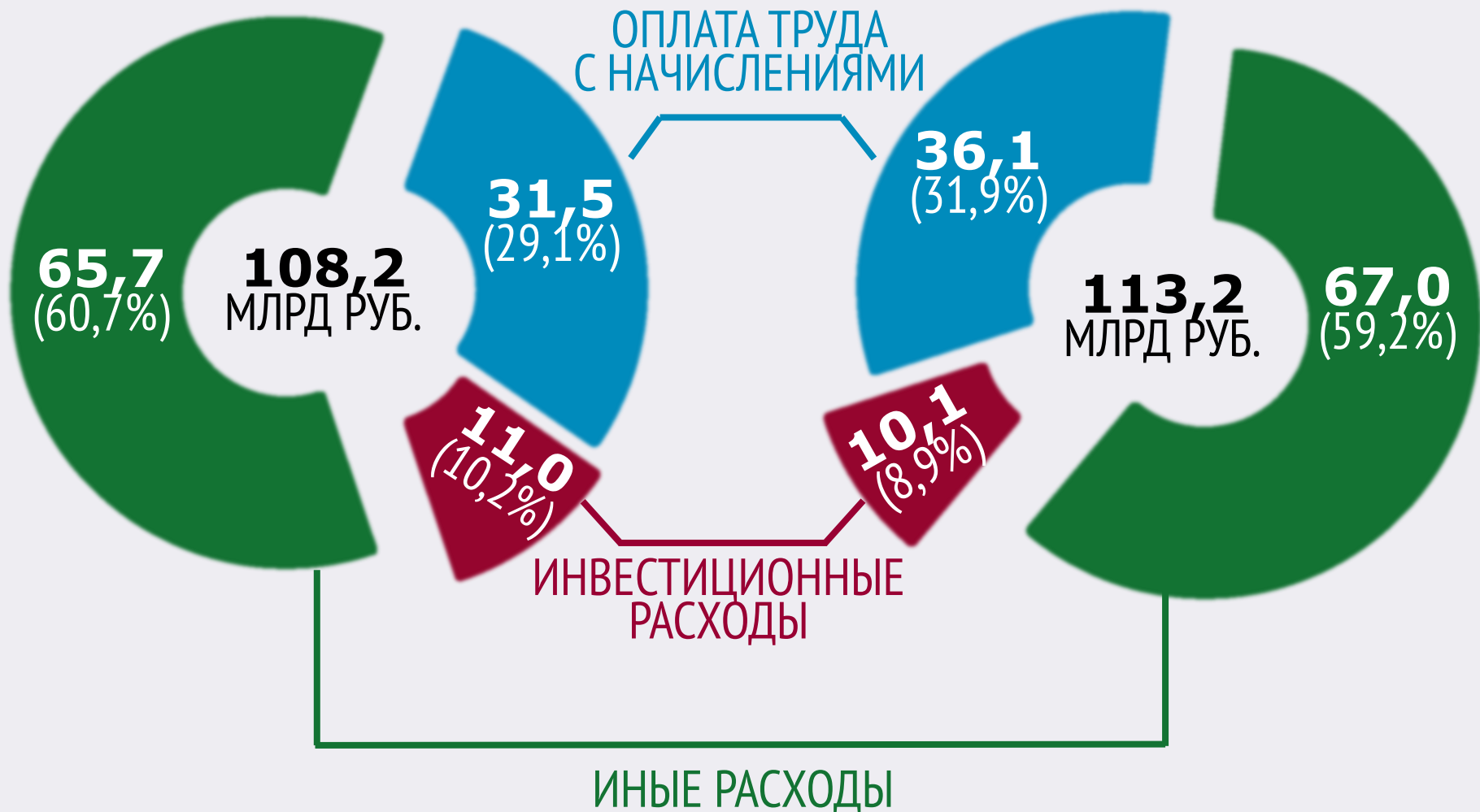
СТРУКТУРА РАСХОДОВ ОБЛАСТНОГО БЮДЖЕТА ЛО

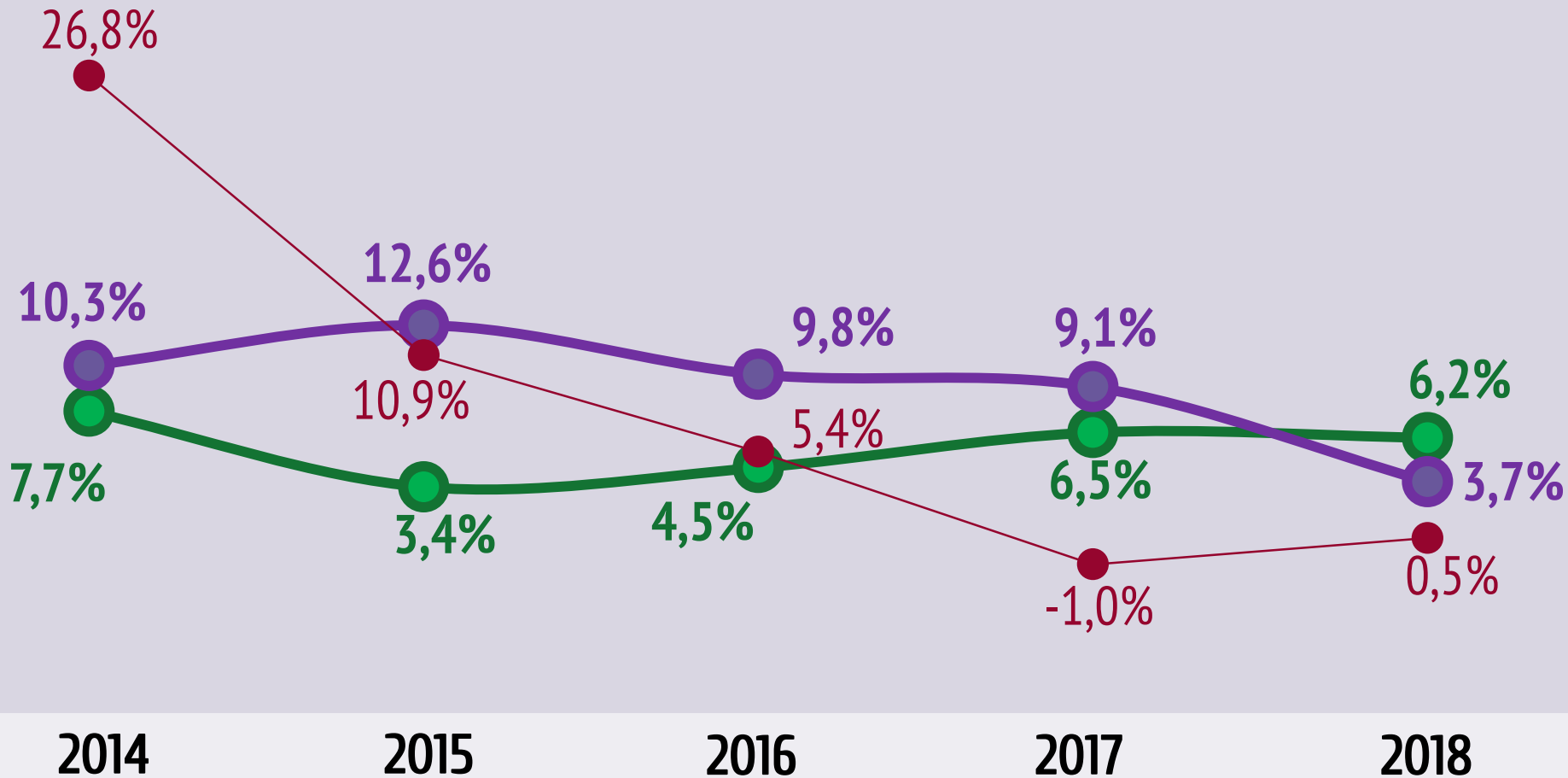
23

МЛРД РУБ.

2016 ГОД

2017 ГОД





—●— - расходы консолидированного бюджета ЛО

—●— - доходы консолидированного бюджета ЛО

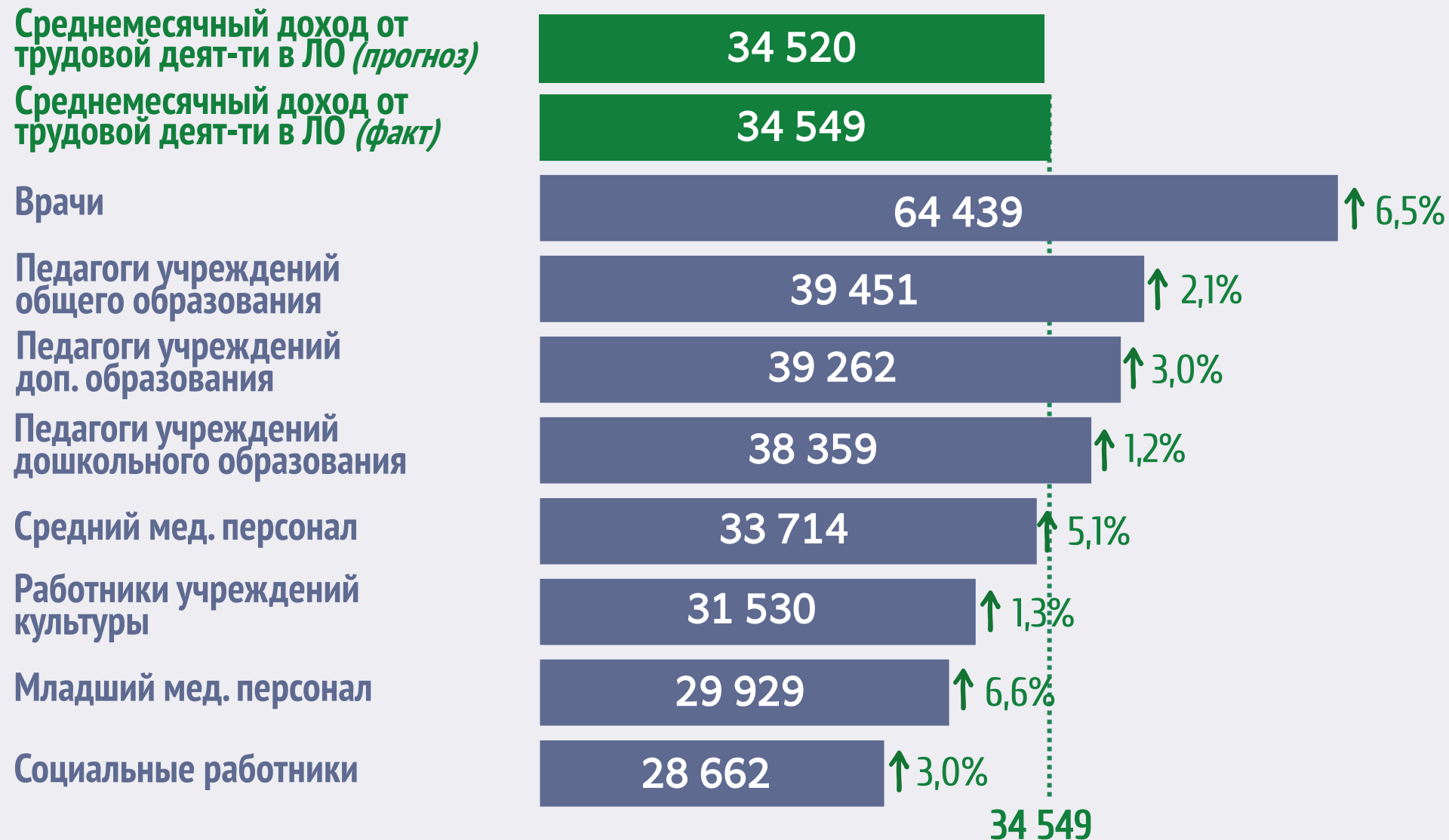
—●— - расходы консолидированных бюджетов субъектов РФ



ИСПОЛНЕНИЕ УКАЗА ПРЕЗИДЕНТА РФ № 597

25

РУБ.





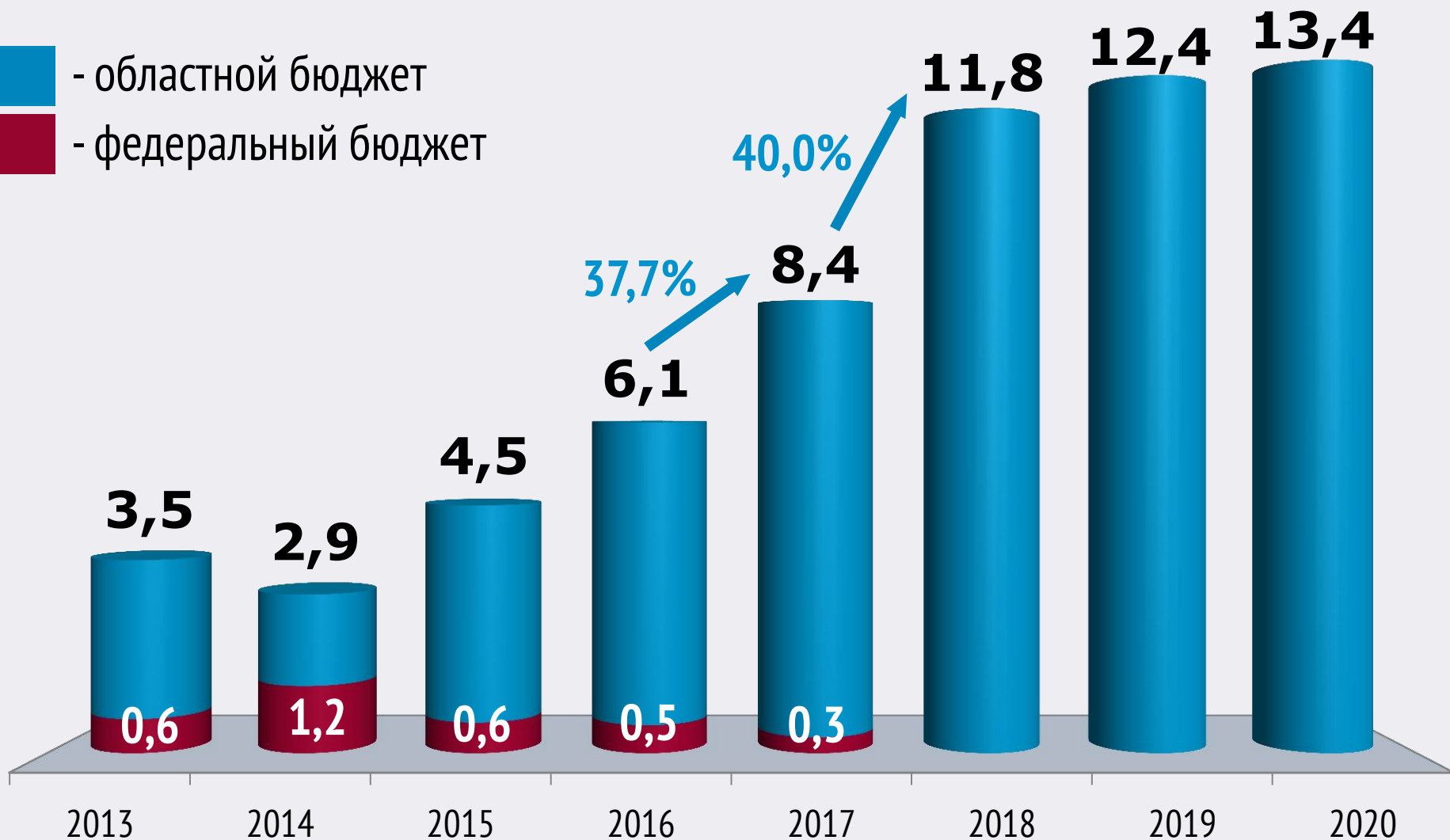
↑ - отклонение от целевого показателя



МЛРД РУБ.

ПОВЫШЕНИЕ ЗАРАБОТНОЙ ПЛАТЫ В СООТВЕТСТВИИ С «ДОРОЖНЫМИ КАРТАМИ»

-  - областной бюджет
-  - федеральный бюджет





РАСХОДЫ ОБЛАСТНОГО БЮДЖЕТА В РАЗРЕЗЕ ГОСУДАРСТВЕННЫХ ПРОГРАММ

27

МЛРД РУБ.

**ВСЕГО
РАСХОДОВ
113,2**

**В Т.Ч. ПРОГРАММНЫЕ –
106,1 (93,7%)
НЕПРОГРАММНЫЕ – 7,1**



27,3

СОВРЕМЕННОЕ
ОБРАЗОВАНИЕ

↑ 4,9

15,6

СОЦ.
ПОДДЕРЖКА

↑ 6,6

8,5

РАЗВИТИЕ АВТОДОРОГ

↓ 10,8

8,3

ЖКХ и ТЭК

↑ 26,0

6,5

РАЗВИТИЕ
С/Х

↑ 4,5

3,3

УПРАВЛЕНИЕ
ФИНАНСАМИ

↑ 9,5

2,5

ЭКОНОМ.
АКТИВНОСТЬ

↓ 53,1

2,3

РАЗВИТИЕ
КУЛЬТУРЫ

↑ 57,2

2,3

ЖИЛЬЕ

↓ 45,2

ДРУГИЕ
7 ГП
8,6

↑ 4,9 - рост к 2016 (%)

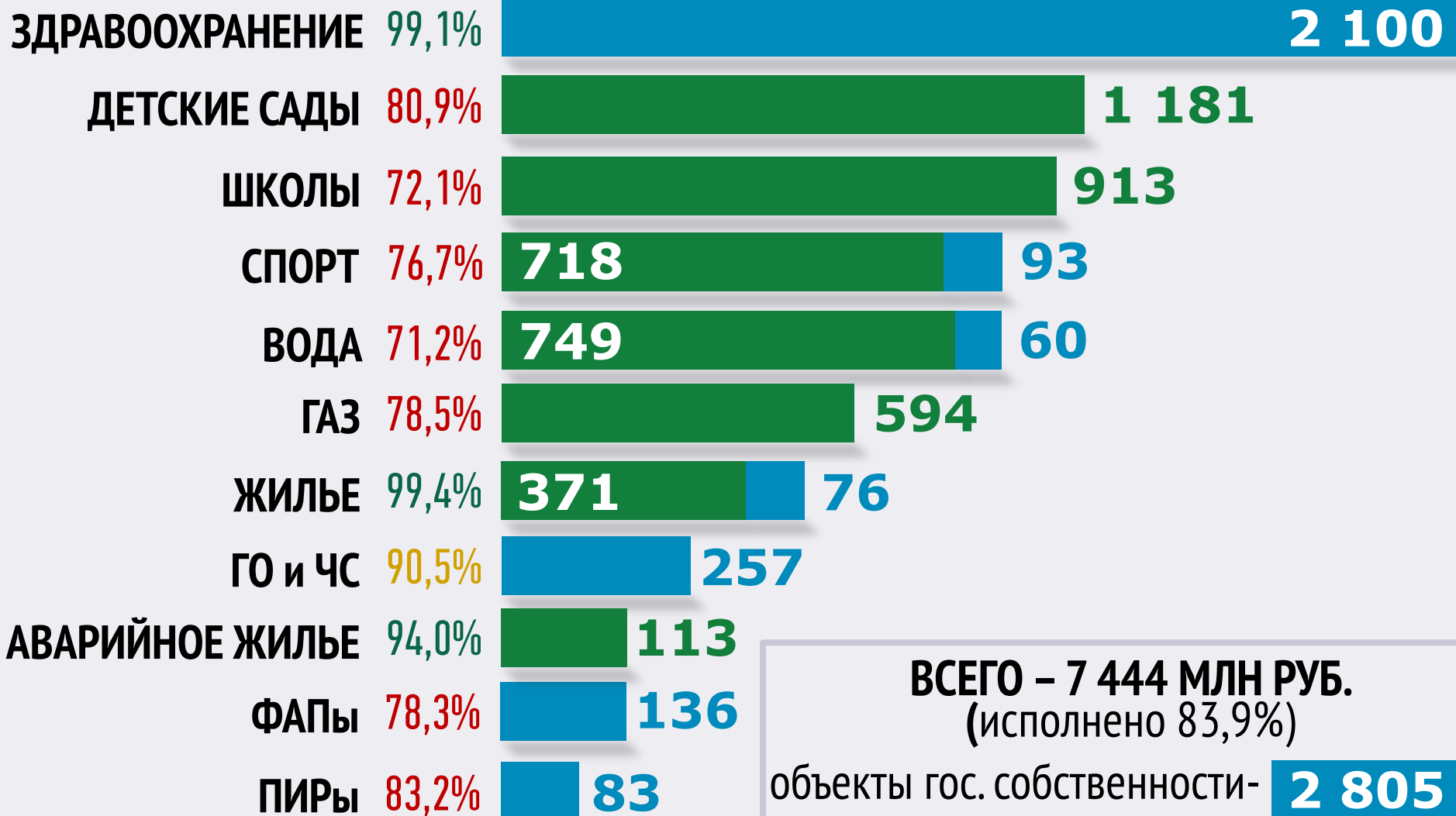


ИСПОЛНЕНИЕ АИП В 2017 ГОДУ (БЕЗ ДОРОЖНОГО ФОНДА)

28

% исполнения

МЛН РУБ.



ВСЕГО – 7 444 МЛН РУБ.
(исполнено 83,9%)

объекты гос. собственности- **2 805**

муниципальные объекты- **4 639**



ДИНАМИКА ОСТАТКОВ СРЕДСТВ ОБЛАСТНОГО БЮДЖЕТА В БЮДЖЕТАХ МО ПО АИП

МЛН РУБ.

ПЕРЕЧИСЛЕНИЕ СРЕДСТВ
ПОД ФАКТИЧЕСКУЮ ПОТРЕБНОСТЬ



01.01.17
1 056,8



01.01.18
546,1



УМЕНЬШЕНИЕ
В 2 РАЗА

- КОМИТЕТ ПО СТРОИТ-ВУ
- КОМИТЕТ ПО ТЭК
- КОМИТЕТ ПО ЖКХ



УВЕЛИЧЕНИЕ
СТОИМОСТИ КОНТРАКТОВ
НА 10%
17,9 МЛН РУБ.

КОРРЕКТИРОВКА
ПРОЕКТНО-СМЕТНОЙ
ДОКУМЕНТАЦИИ,
ПРОШЕДШЕЙ ГОС.ЭКСПЕРТИЗУ
268,2 МЛН РУБ.



УВЕЛИЧЕНИЕ РАСХОДОВ
НА **286,1 МЛН РУБ.**

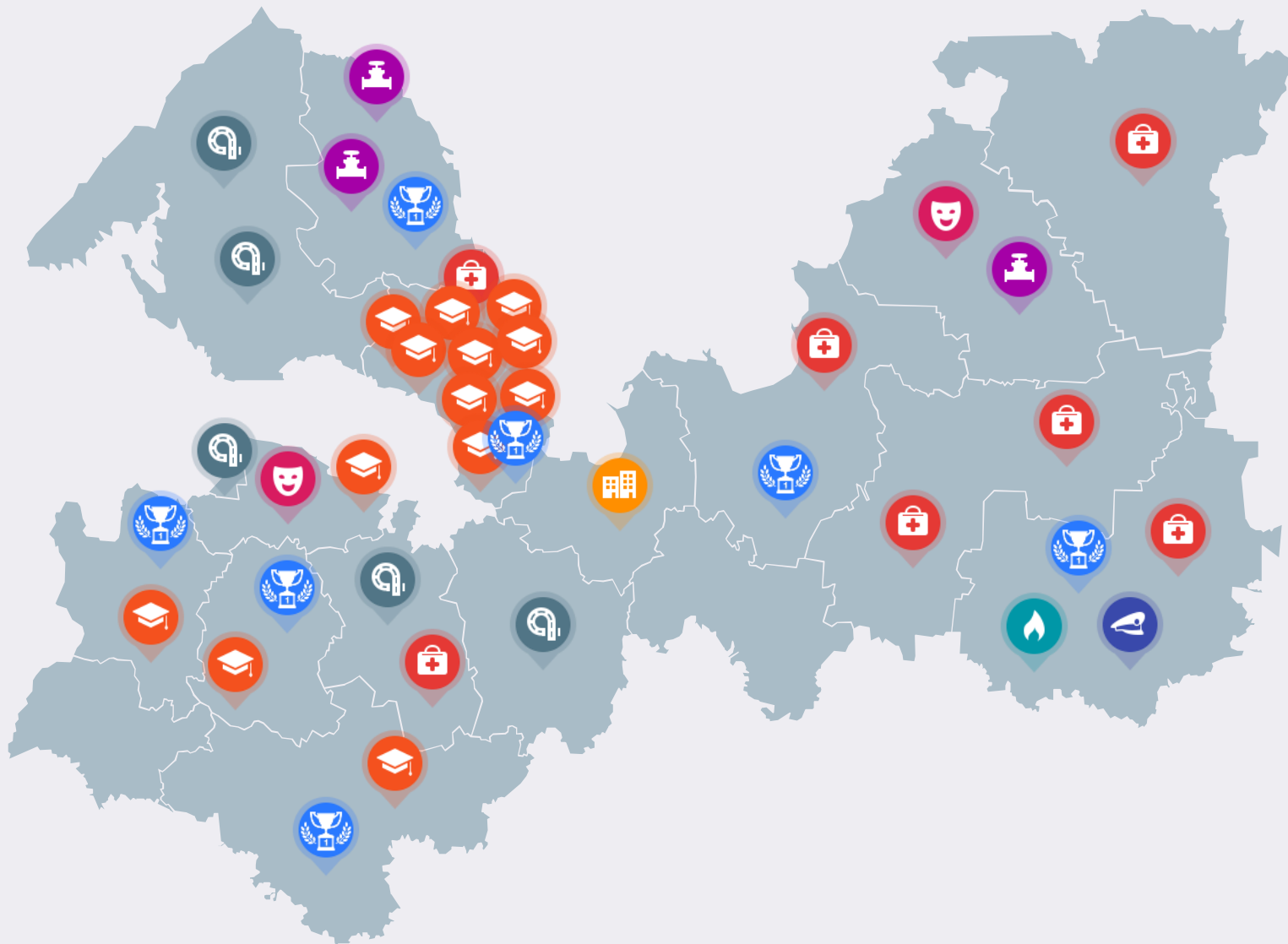
=
ВЫКУП





ОБЪЕКТЫ АДРЕСНОЙ ИНВЕСТИЦИОННОЙ ПРОГРАММЫ, ЗАВЕРШЕННЫЕ В 2017 ГОДУ

31







ОБЪЕКТЫ АДРЕСНОЙ ИНВЕСТИЦИОННОЙ ПРОГРАММЫ, ЗАВЕРШЕННЫЕ В 2017 ГОДУ



Всего объектов - 39

32



БОКСИТОГОРСКИЙ

-  Блок-модульный ФАП, д. Бор
-  Пожарное депо V типа, п. Заборье
-  Котельная для Ефимовской школы-интернат, п. Ефимовский
-  Спортивная площадка, д. Большой двор








ВОЛОСОВСКИЙ



-  Волосовская детская школа искусств им. Н.К.Рериха
-  Спортивная площадка, п. Кикерино

ВОЛХОВСКИЙ



-  ФАП, дер. Бережки
-  Спортивная площадка, д. Бережки

ВСЕВОЛОЖСКИЙ



-  Детская поликлиника, г. Всеволожск
-  Детский сад, мкр. Южный
-  Детские сады, п. Мурино на 240 мест и 110 мест
-  Детский сад, д. Кудрово
-  Детский сад, д. Всеволожск
-  Детский сад, пос. Янино-1
-  Общеобразовательная школа, д. Кудрово

-  Школа, д. Кудрово
-  Спортивная площадка, п. Токсово



ВЫБОРГСКИЙ

-  Подъезд к п. Токарево
-  Подъезд к п. Маслово


ГАТЧИНСКИЙ

-  Подъезд к г. Гатчина
-  ФАП, п. Семрино



КИНГИСЕППСКИЙ

-  ФОК для ДООЦ «Россонь»
-  ФОК, дер. Вистино



КИРОВСКИЙ

-  Здание хранилища на 5 боксов, г. Кировск



ЛОДЕЙНОПОЛЬСКИЙ

-  Система канализации, г. Лодейное поле
-  Дом культуры, с. Алеховщина


ЛОМОНОСОВСКИЙ

-  Дом культуры, д. Низино
-  Детский сад, п. Новоселье




ЛУЖСКИЙ

-  Спортивная площадка, п. Торковичи
-  Спортивная площадка, г. Луга


ПОДПОРОЖСКИЙ

-  Блок-модульный ФАП, д. Токари



ПРИОЗЕРСКИЙ

-  Комплекс очистных сооружений, п. Платформа 69 км.
-  Система водоснабжения, г. Приозерск
-  Крытый корт для городошного спорта, п. Плодовое


СОСНОВОБОРСКИЙ

-  Реконструкция Копорского шоссе

ТИХВИНСКИЙ

-  Блок-модульный ФАП, п. Березовик
-  Блок-модульный ФАП, д. Еремина Гора

ТОСНЕНСКИЙ

-  Реконструкция дорожного полотна с укреплением обочин, г. Любань



Областная детская больница с поликлиникой
в г.Сертолово Всеволожского района



Муниципальное образовательное учреждение
«Средняя общеобразовательная школа на 600 мест»,
г. Шлиссельбург



Спортивный комплекс волейбола в г. Сосновый Бор



Здание пожарного депо II типа на 2 автомобиля
(3 машино-выезда) в г. Сясьстрой



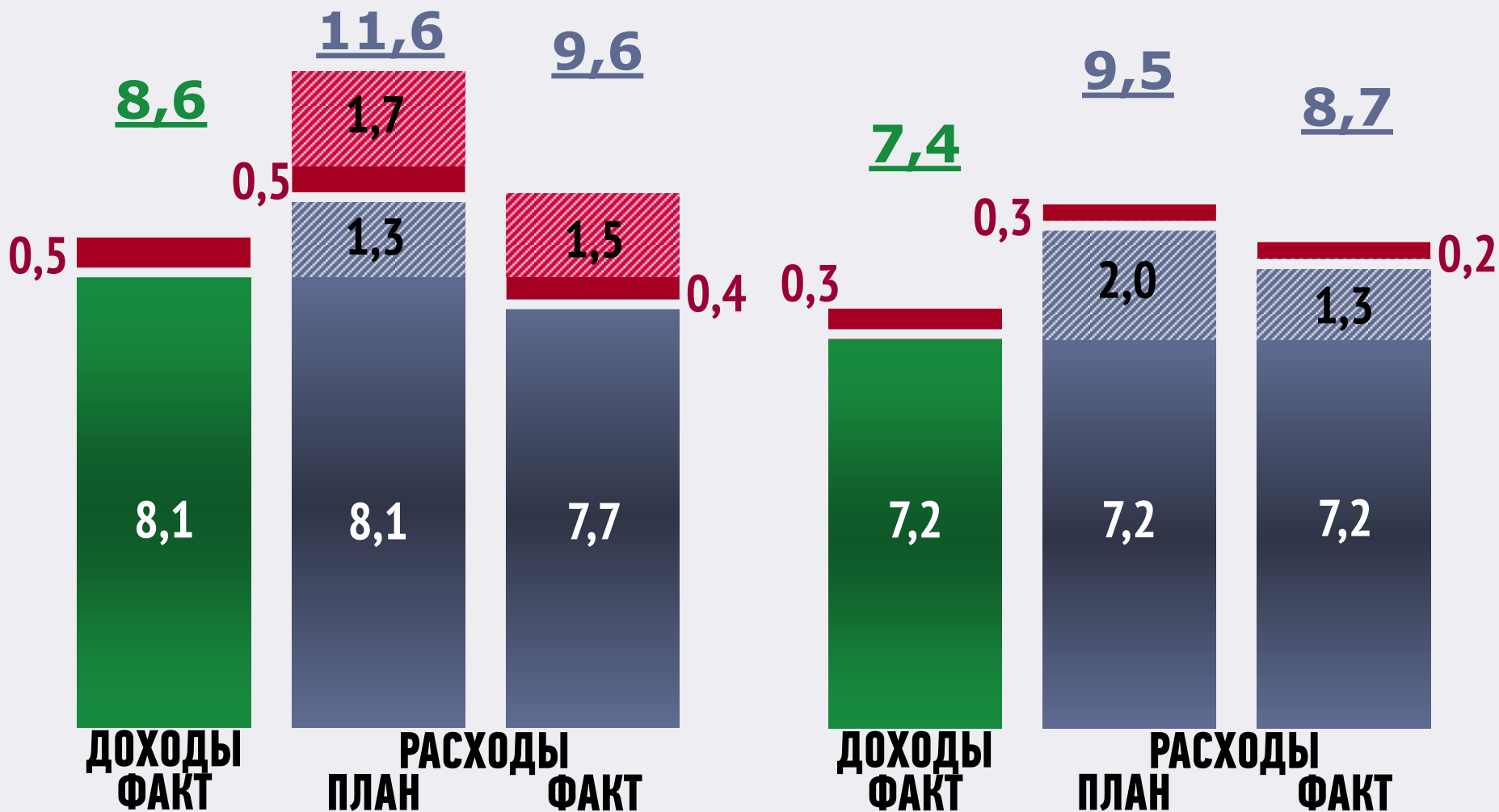
ИСПОЛНЕНИЕ ДОРОЖНОГО ФОНДА ЛЕНИНГРАДСКОЙ ОБЛАСТИ




34

МЛРД РУБ.

2016

2017




 - за счет остатков
  - средства ФБ



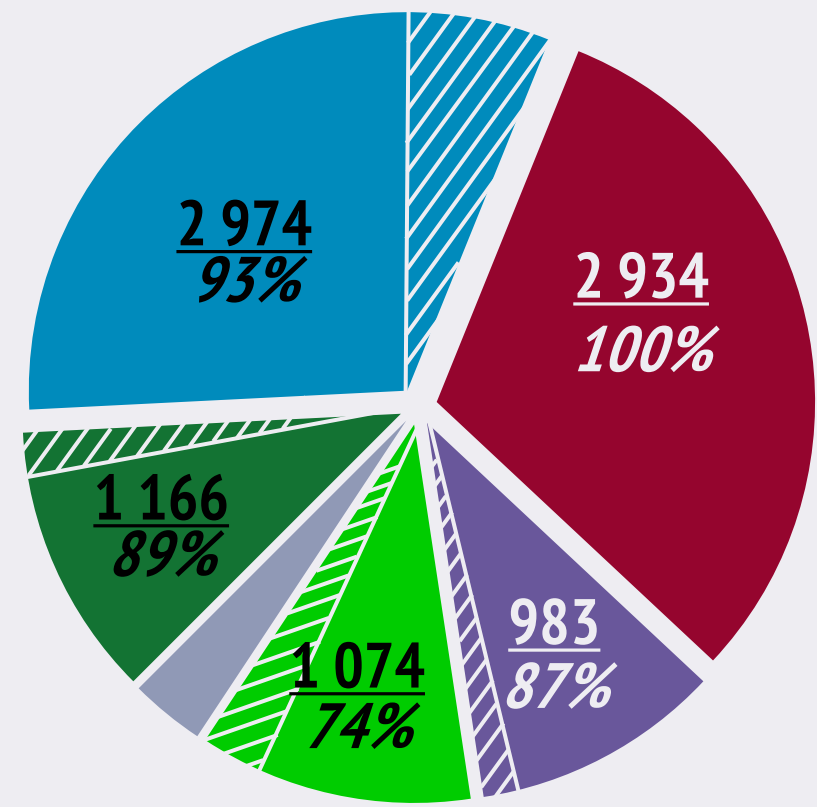
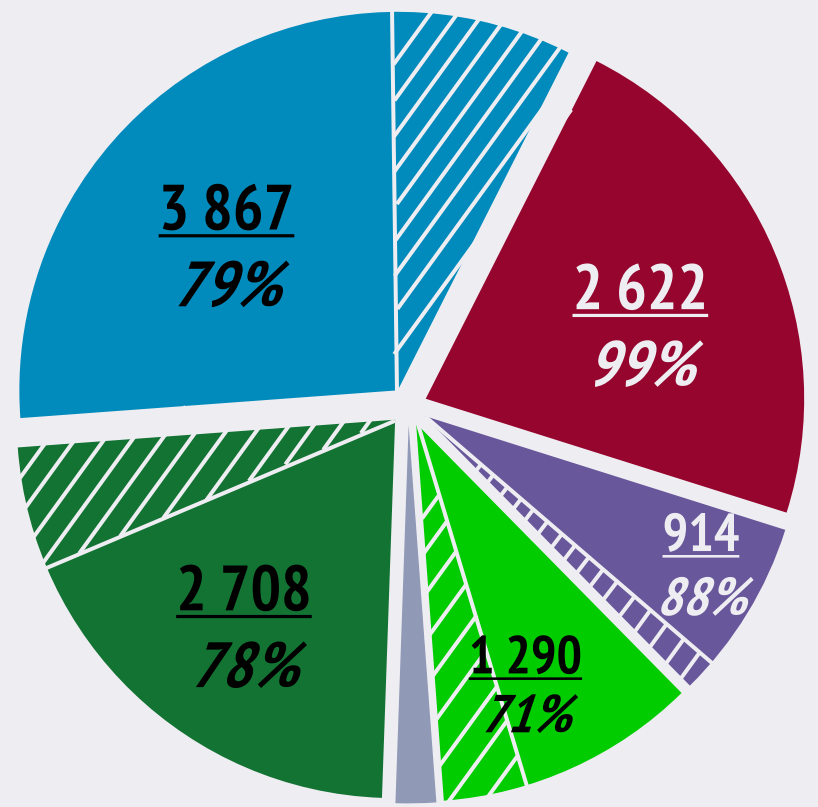
ИСПОЛНЕНИЕ ДОРОЖНОГО ФОНДА ЛЕНИНГРАДСКОЙ ОБЛАСТИ

35

МЛН РУБ.

2016 ГОД - **11 600** МЛН РУБ.

2017 ГОД - **9 470** МЛН РУБ.



- - СТРОИТЕЛЬСТВО
- - СНИЖЕНИЕ АВАРИЙНОСТИ
- - РЕМОНТ
- - СУБСИДИИ МО
- - СОДЕРЖАНИЕ
- - ПРОЧЕЕ

- - план
- ▨ - неисполнение
- % - % исполнения



ИЗМЕНЕНИЕ СТРУКТУРЫ ДОРОЖНОГО ФОНДА ЛЕНИНГРАДСКОЙ ОБЛАСТИ

36

МЛН РУБ.

2016
11 600

2017
9 470



ПЛАН

ПЛАН



КАПИТАЛЬНЫЙ РЕМОНТ ОБЪЕКТОВ СОЦИАЛЬНОЙ СФЕРЫ В 2016-2017 ГГ.

37

МЛН РУБ.

в т.ч. переходящие объекты



* в т.ч. объекты, включенные в программу реновации школ – **6 ШТ.**

В 2017 ГОДУ ЗАВЕРШЕНА РЕГИОНАЛЬНАЯ АДРЕСНАЯ ПРОГРАММА
«ПЕРЕСЕЛЕНИЕ ГРАЖДАН ИЗ АВАРИЙНОГО ЖИЛИЩНОГО ФОНДА
НА ТЕРРИТОРИИ ЛЕНИНГРАДСКОЙ ОБЛАСТИ В 2013-2017 ГГ.»

ПЕРЕСЕЛЕНА 12 014 ЖИТЕЛЕЙ ИЗ 927 АВАРИЙНЫХ ДОМОВ

5 331,1 МЛН РУБ.

ОБЛАСТНОЙ БЮДЖЕТ
2 866,5 МЛН РУБ

СРЕДСТВА ФОНДА ЖКХ
2 464,6 МЛН РУБ

УДЕРЖАН ШТРАФ ФОНДА ЖКХ ИЗ ОБЛАСТНОГО БЮДЖЕТА
ЛЕНИНГРАДСКОЙ ОБЛАСТИ – 68,2 МЛН РУБ.
ПРОВОДИТСЯ РАБОТА ПО ВОЗМЕЩЕНИЮ СРЕДСТВ ОТ МО В ОБ



ВСЕГО - **915,9** млн руб., в т.ч. **277,8** – неосвоенные средства

КАП.РЕМОНТ
(33 ОБЪЕКТА)

459,5



226,9

**ПРИБРЕТЕНИЕ
СПЕЦТЕХНИКИ (77 ЕДИНИЦ)**

228,5



ДОЛГИ ПО ЭЛЕКТРОЭНЕРГИИ

78,5



**КАП.СТРОИТ-ВО
И РЕКОНСТРУКЦИЯ (4 ОБЪЕКТА)**

60,0



АВАРИЙНЫЙ ЗАПАС

40,0



34,4

**ОБЯЗ-ВА ПО КРЕДИТНЫМ
ДОГОВОРАМ**

21,5



**ЛИЦЕНЗИРОВАНИЕ ПОДЗЕМНЫХ
ВОДОИСТОЧНИКОВ (81 ОБЪЕКТ)**

20,0




16,5

**ОБЯЗАТЕЛЬСТВА ПО ПРОЕКТУ
«СЕВЕРНАЯ ИНИЦИАТИВА»**

7,9



5 РАЙОНОВ:
БОКСИТОГОРСКИЙ
ВОЛХОВСКИЙ
ЛОДЕЙНОПОЛЬСКИЙ
ПОДПОРОЖСКИЙ
ТИХВИНСКИЙ

 - остаток неиспользованных средств на 01.01.18



2015 год

2016 год

2017 год


Расходы на компенсацию социальных услуг (тыс. руб.)



Доля граждан, получивших социальные услуги
у негосударственных поставщиков



Очередь в государственные стационарные
учреждения социального обслуживания





ГОСУДАРСТВЕННЫЙ ДОЛГ ЛЕНИНГРАДСКОЙ ОБЛАСТИ

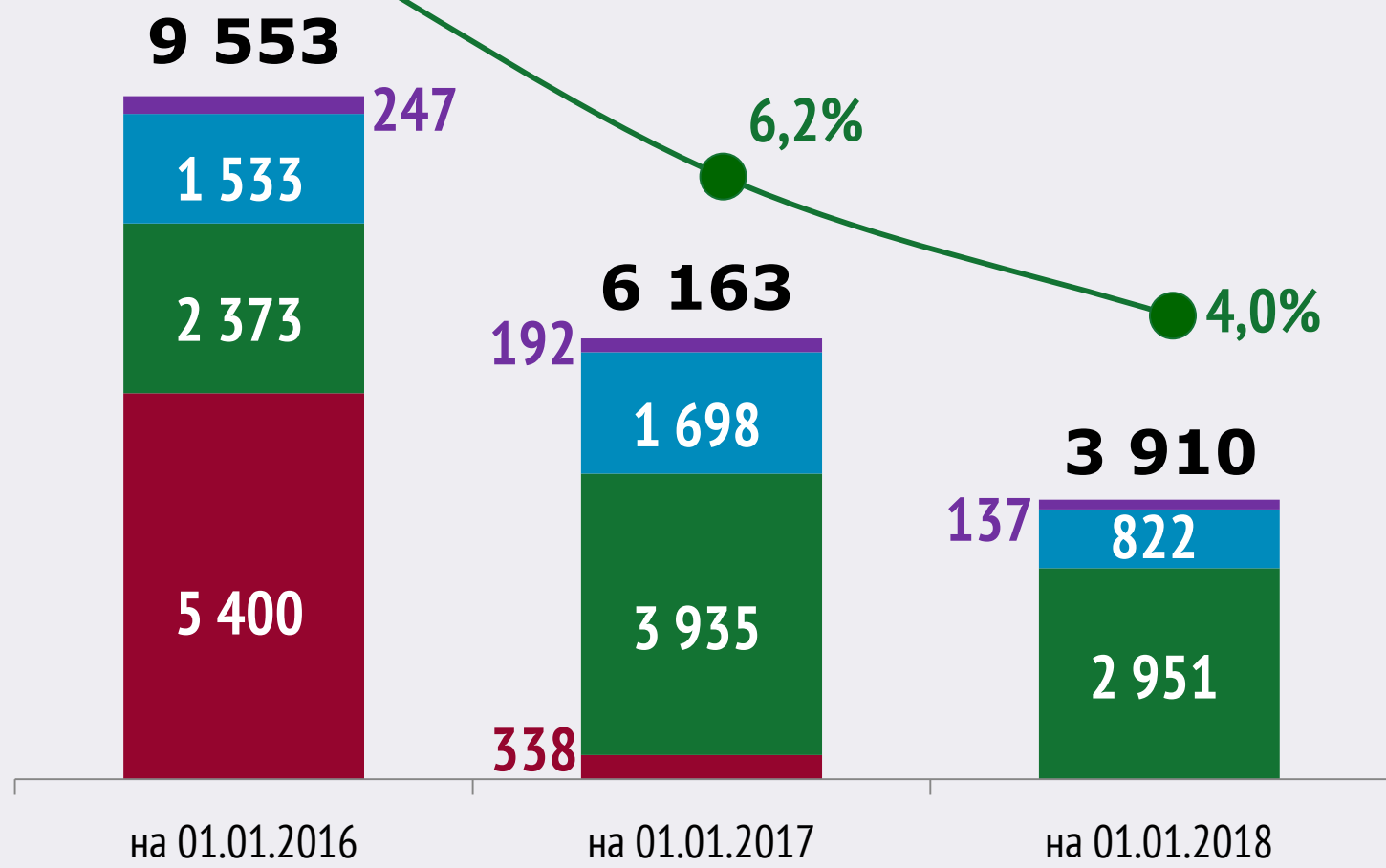
СТРУКТУРА ГОСУДАРСТВЕННОГО ДОЛГА ЛЕНИНГРАДСКОЙ ОБЛАСТИ



42

МЛН РУБ.

% к собственным
доходам 10,2%



■ - кредиты в кредитных организациях

■ - гос. гарантии

■ - бюджетные кредиты

■ - гос. ценные бумаги



I СТЕПЕНЬ

21 ГРБС

↑ *6 ГРБС*

- Комитет по МСУ ↑
- Комитет по культуре ↑
- Уполномоченный по правам человека ↑

II СТЕПЕНЬ

16 ГРБС

↑ *3 ГРБС*

- Комитеты:
- физ.культуры ↑
 - соц.защиты ↑
 - архитектуры ↑
 - ↓ животного мира
 - ↓ здравоохранения
 - ↓ гос.эколог.надзора

III СТЕПЕНЬ

4 ГРБС

- Комитеты:
- по ЖКХ
 - по ТЭК
 - по строительству
 - ↓ по АПК

**ОБЕСПЕЧЕНИЕ
СБАЛАНСИРОВАННОСТИ
БЮДЖЕТОВ МО
ЧЕРЕЗ СОВЕРШЕНСТВОВАНИЕ
МЕЖБЮДЕЖТНЫХ ОТНОШЕНИЙ**



ИСПОЛНЕНИЕ КОНСОЛИДИРОВАННЫХ БЮДЖЕТОВ МР (ГО)

45

МЛРД РУБ.

	2017 ПЛАН	2017 ФАКТ	<i>прирост к 2016</i>
ДОХОДЫ	69,9	68,1	↑ 4,3%
Собственные	28,2	28,9	↑ 5,5%
Безвозмездные	41,7	39,2	↑ 3,5%
РАСХОДЫ	75,5	68,8	↑ 7,9%
ДЕФИЦИТ(-)	- 5,6	- 0,7	

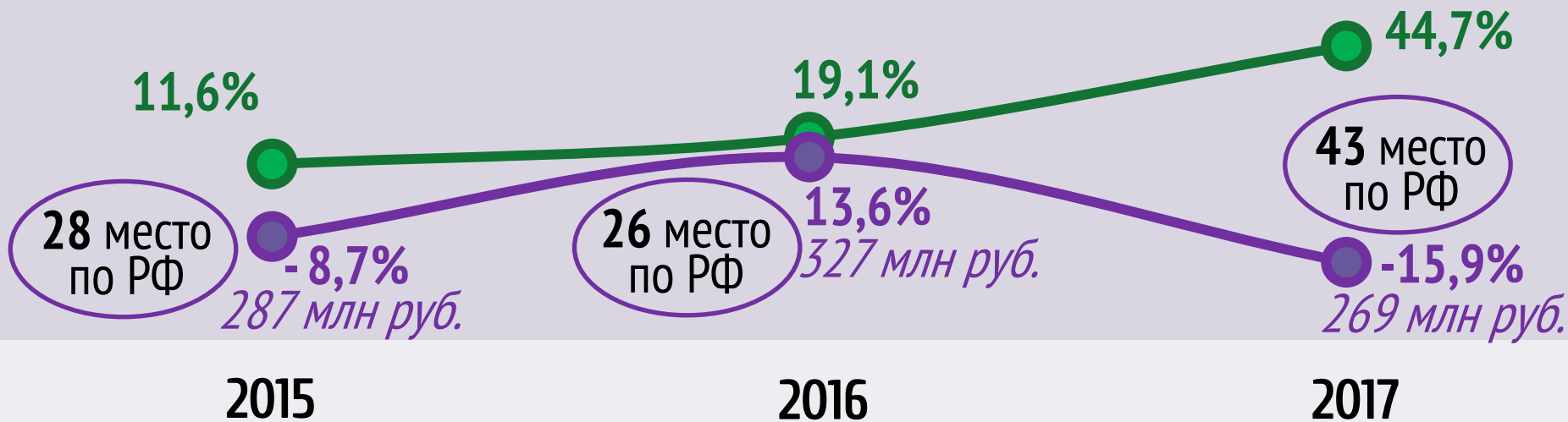
С ДЕФИЦИТОМ - 116 МО*

С ПРОФИЦИТОМ - 101 МО

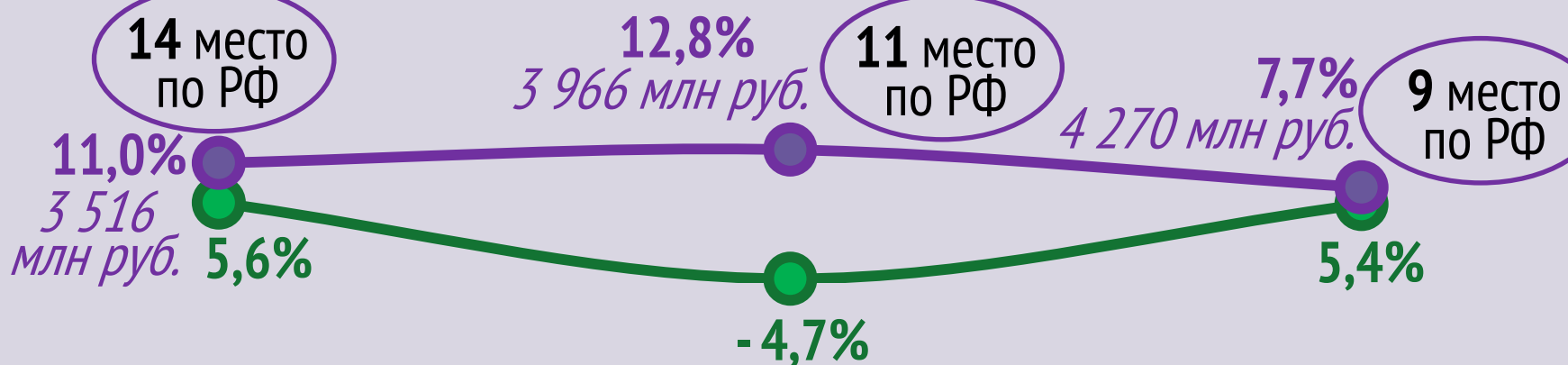
* источником финансирования дефицита бюджета в основном является изменение остатков



ПРИРОСТ ПОСТУПЛЕНИЯ НАЛОГА НА ИМУЩЕСТВО ФИЗ.ЛИЦ



ПРИРОСТ ПОСТУПЛЕНИЯ ЗЕМЕЛЬНОГО НАЛОГА



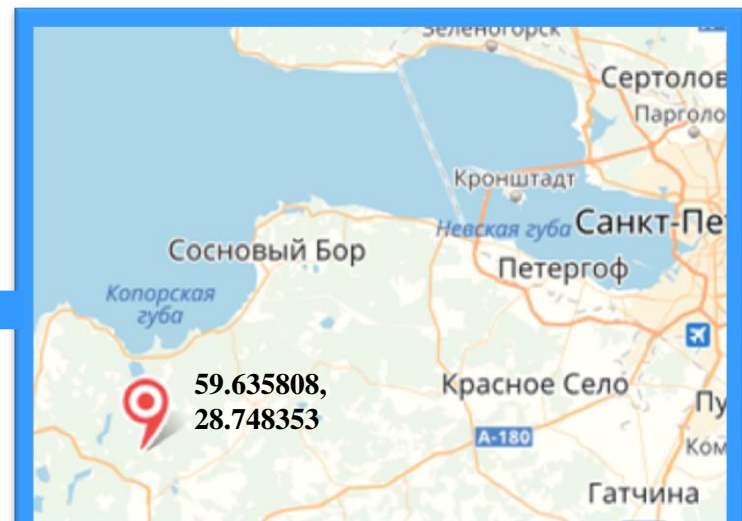
● - ЛО


● - РФ



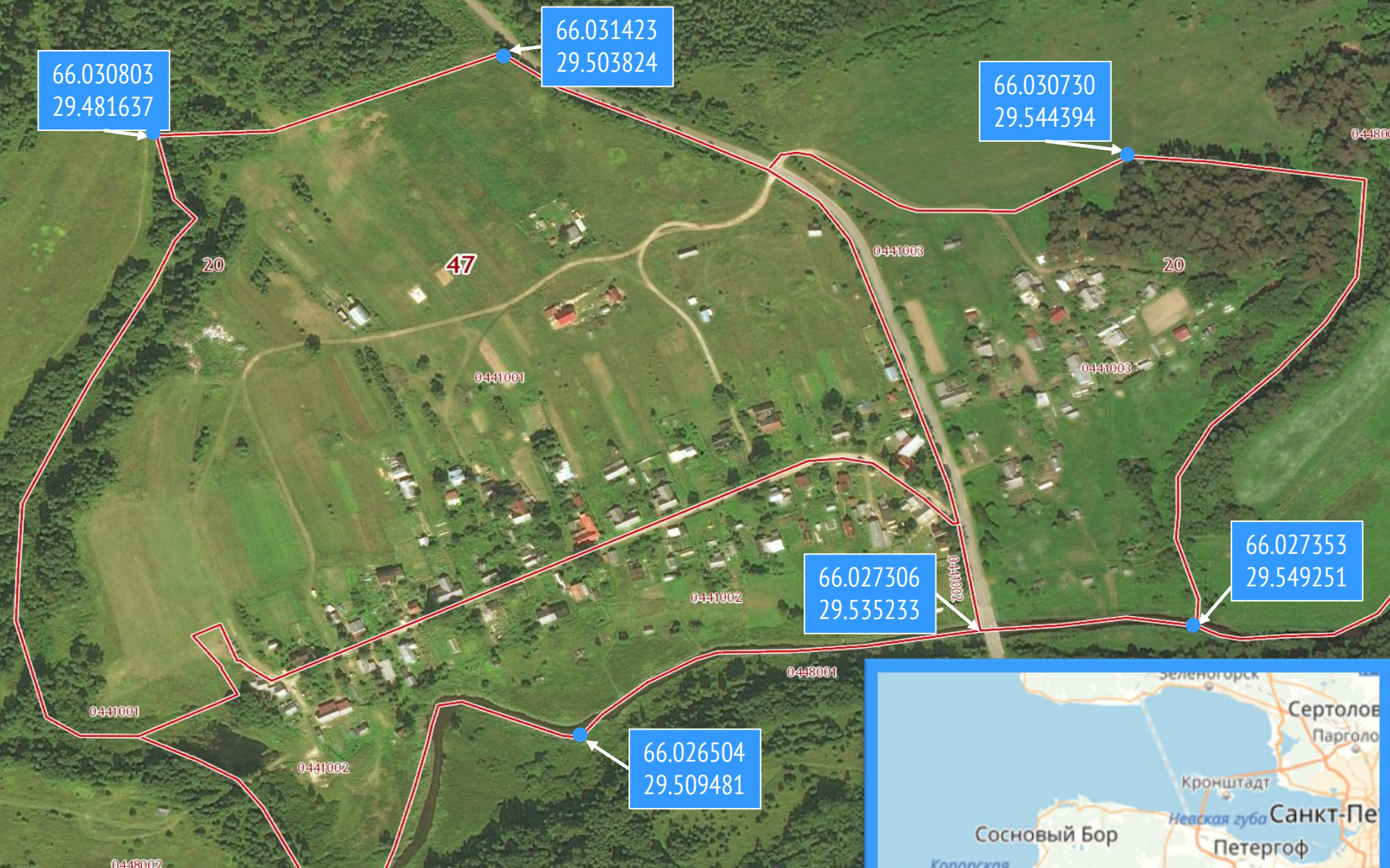
деревня Ундово, Кингисеппский район

Кадастровые кварталы: 47:20:0441001, 47:20:0441002, 47:20:0441003









66.030803
29.481637

66.031423
29.503824

66.030730
29.544394

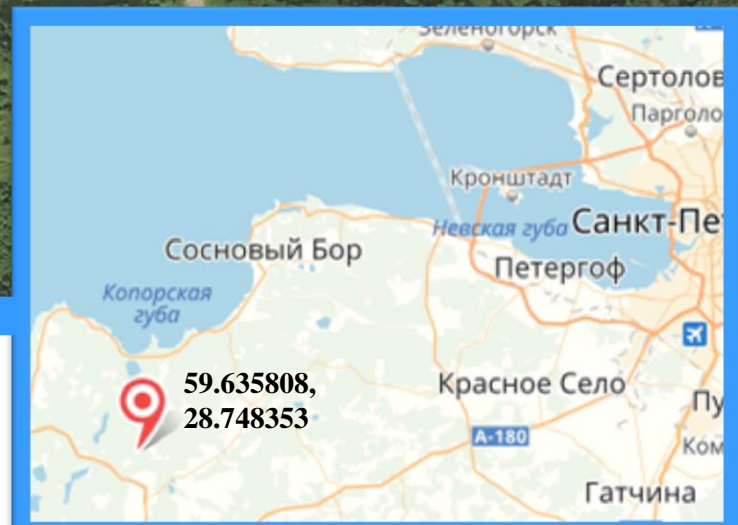
66.027306
29.535233

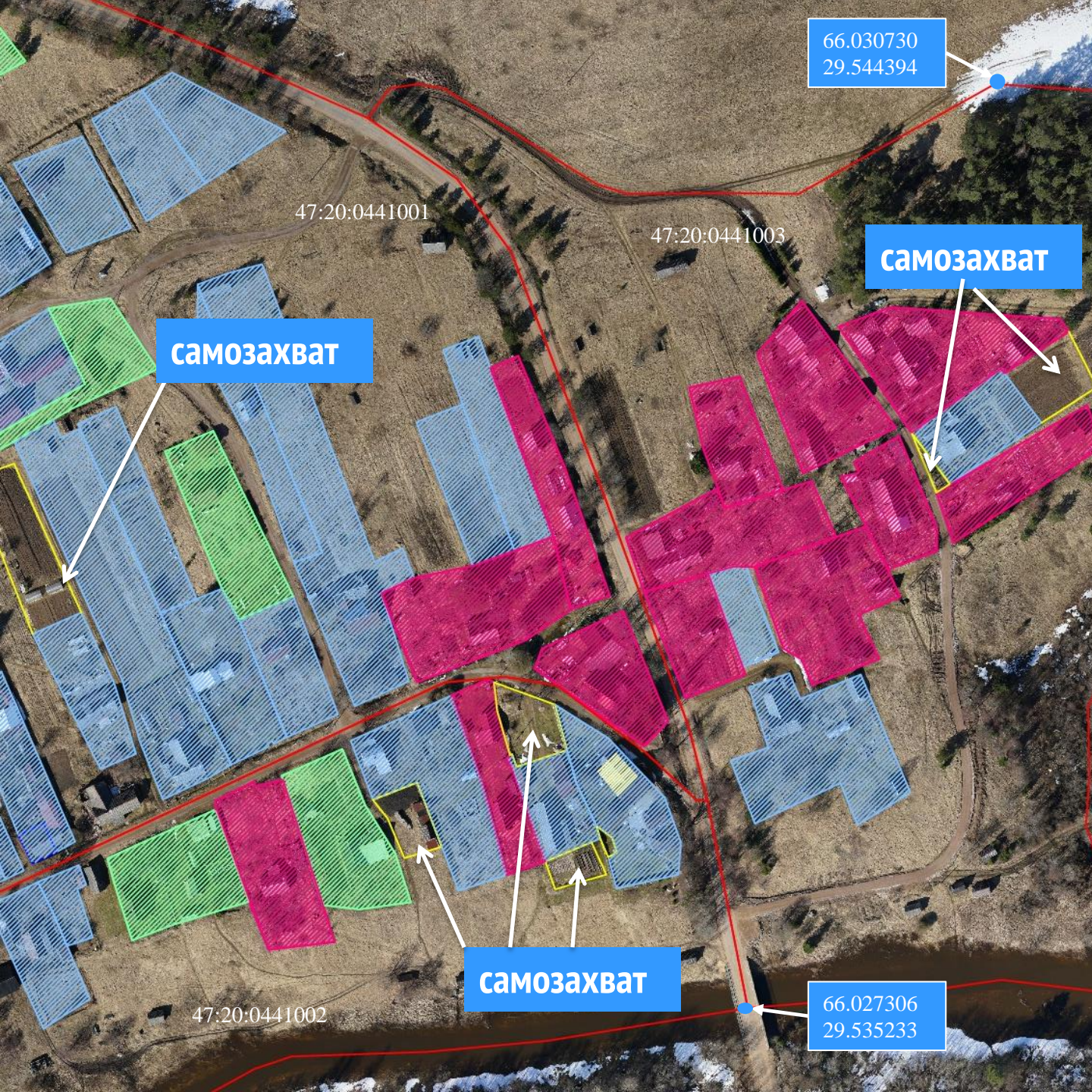
66.027353
29.549251

66.026504
29.509481

деревня Ундово, Кингисеппский район





Кадастровые кварталы: 47:20:0441001, 47:20:0441002, 47:20:0441003





Выявлено:

1. Самовольное занятие земельных участков (ст. 7.1. КоАП РФ влечет наложение административного штрафа);
2. Сведения о 74% всех земельных участков отсутствуют в ЕГРН;
3. Только 4% участков имеют установленные границы;
4. Неиспользуемые / нерационально используемые земельные участки

-  - отмежеванные участки
-  - участки, условно учтенные ТКН
-  - участки, не учтенные ТКН
-  - самозахват



66.030730
29.544394

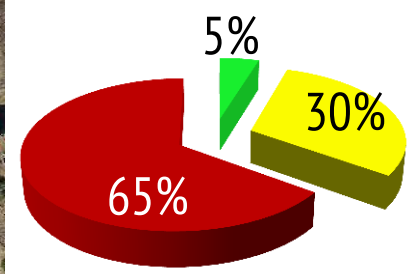
66.027306
29.535233




47:20:0441002

47:20:0441001

47:20:0441003

По данным
Росреестра в ЕГРН
учтены **44 ОКС**,
в т.ч. 6 объектов
с установленными
границами.



-  - ОКС, не учтенные в ГКН или информация о которых отсутствует
-  - ОКС, сведения о которых внесены в ЕГРН как ранее учтенные
-  - ОКС, сведения о которых внесены в ЕГРН (границы определены)



Несоответствие сведений ранее учтенного объекта с фактической застройкой

Адрес: д. Ундово, д.1

Площадь застройки – 250 м²
(согласно данным аэрофотосъемки)

Площадь, согласно техническому
паспорту – 38,3 м²

Наименование – дачный дом

Кадастровый номер
земельного участка
47:20:0441002:3

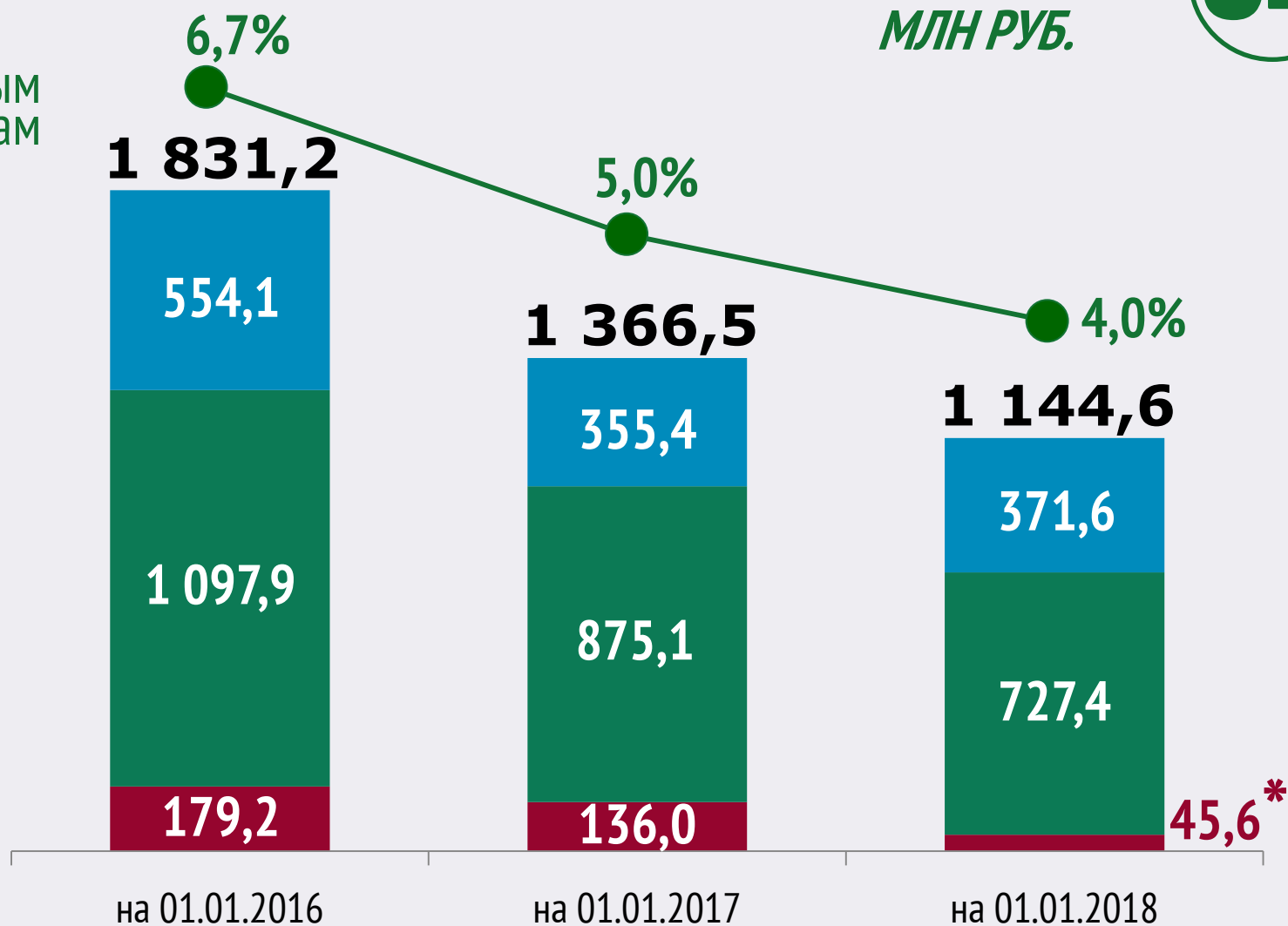


СТРУКТУРА МУНИЦИПАЛЬНОГО ДОЛГА ЛЕНИНГРАДСКОЙ ОБЛАСТИ

54

МЛН РУБ.

% к собственным
доходам



- - муниципальные гарантии
- - бюджетные кредиты
- - кредиты в кредитных организациях

* - Кингисеппский МР – 33 млн руб.
 - г.Пикалево – 8,9 млн руб.



ВСЕГО В 2017 ГОДУ - **69** СУБСИДИЙ
11 753,5 МЛН РУБ.

13 ГОСПРОГРАММ
18 ГРБС

ЗАКЛЮЧЕНЫ
2 326
СОГЛАШЕНИЙ С МО

ПОЛУЧИЛИ
СУБСИДИИ
216 МО

ПРОВЕДЕН МОНИТОРИНГ ЭФФЕКТИ ИСПОЛЬЗОВАНИЯ СУБСИДИЙ

КОМИТЕТЫ:
СТРОИТЕЛЬСТВА
ДОР. ХОЗ-ВА
ЖКХ
ТЭК
ОБРАЗОВАНИЯ
АПК
КУЛЬТУРЫ

НЕДОСТИЖЕНИЕ МО ЦЕЛЕВЫХ
ПОКАЗАТЕЛЕЙ РЕЗУЛЬТАТИВНОСТИ

«ШТРАФ»
63,6 МЛН РУБ.
(0,63%)

22 МО



**ОЦЕНКА КАЧЕСТВА
ФИНАНСОВОГО МЕНЕДЖМЕНТА
МУНИЦИПАЛЬНЫХ
ОБРАЗОВАНИЙ**



ПРЕВЫШЕН ПЛАНОВЫЙ ДЕФИЦИТ БЮДЖЕТА

Г. ВОЛХОВ *(ФАКТИЧЕСКИЙ РАЗМЕР ДЕФИЦИТА СООТВЕТСТВУЕТ БК)*

НЕ СОБЛЮДАЮТСЯ НОРМАТИВЫ НА СОДЕРЖАНИЕ ОРГАНОВ МСУ

ОПОЛЬЕВСКОЕ СП *(КИНГИСЕППСКИЙ Р-Н)*

ЛЕБЯЖЕНСКОЕ ГП, РУССКО-ВЫСОЦКОЕ СП *(ЛОМОНОСОВСКИЙ Р-Н)*

ЛИСИНСКОЕ СП., НУРМИНСКОЕ СП *(ТОСНЕНСКИЙ Р-Н)*

**ИСПОЛНЯЮТСЯ РАСХОДНЫЕ ОБЯЗАТЕЛЬСТВА, НЕ ОТНЕСЕННЫЕ
К ПОЛНОМОЧИЯМ ПО РЕШЕНИЮ ВОПРОСОВ МЕСТНОГО ЗНАЧЕНИЯ**

РУССКО-ВЫСОЦКОЕ СП *(ЛОМОНОСОВСКИЙ Р-Н)*



В 2017 ГОДУ МУНИЦИПАЛЬНЫМИ ОБРАЗОВАНИЯМИ
ПРОЗРАЧНОСТЬ БЮДЖЕТНОГО ПРОЦЕССА:

ОБЕСПЕЧЕНА 214 МУНИЦИПАЛЬНЫМИ ОБРАЗОВАНИЯМИ

НЕ ОБЕСПЕЧЕНА :

БОЛЬШЕИЖОРСКОЕ ГП
ЛЕБЯЖЕНСКОЕ ГП
ЛАГОЛОВСКОЕ СП



ЛОМОНОСОВСКИЙ МР



I СТЕПЕНЬ

57 МО ↑ 14

4 МР (ГО) =

15 ГП =

38 СП ↑ 14

II СТЕПЕНЬ

117 МО ↑ 101 !

11 МР ↑ 1

37 ГП ↑ 31

69 СП ↑ 69 !

III СТЕПЕНЬ

43 МО ↓ 115 !

3 МР ↓ 1

12 ГП ↓ 29

28 СП ↓ 85 !



1

УВЕЛИЧИТЬ ДОХОДЫ МЕСТНЫХ БЮДЖЕТОВ:

- выявление неучтенных объектов налогообложения
- усиление муниципального земельного контроля
- рост собираемости налога на имущество физических лиц

2

ОБЕСПЕЧИТЬ ВНЕДРЕНИЕ СОВРЕМЕННЫХ ЦИФРОВЫХ ТЕХНОЛОГИЙ ВЫЯВЛЕНИЯ И УЧЕТА ОБЪЕКТОВ НЕДВИЖИМОСТИ

3

ОТМЕНИТЬ НЕЭФФЕКТИВНЫЕ РЕГИОНАЛЬНЫЕ И МЕСТНЫЕ НАЛОГОВЫЕ ЛЬГОТЫ

4

СОХРАНИТЬ ДОСТИГНУТЫЙ УРОВЕНЬ ПОКАЗАТЕЛЕЙ ПО УКАЗУ ПРЕЗИДЕНТА РФ № 597

5

УСИЛИТЬ ФИНАНСОВУЮ ОТВЕТСТВЕННОСТЬ ГРБС И МУНИЦИПАЛЬНЫХ ОБРАЗОВАНИЙ

6

ПОВЫСИТЬ ЭФФЕКТИВНОСТЬ УПРАВЛЕНИЯ ГОСУДАРСТВЕННЫМИ И МУНИЦИПАЛЬНЫМИ ФИНАНСАМИ

**«... В 2018 ГОДУ И В ПОСЛЕДУЮЩИЕ ГОДЫ
С УЧЕТОМ НАСТРОЙКИ НАЛОГОВОЙ СИСТЕМЫ
И ВЫПОЛНЕНИЯ ОСНОВНЫХ СЛОЖНЫХ ДЛЯ СУБЪЕКТОВ
РОССИЙСКОЙ ФЕДЕРАЦИИ ЗАДАЧ
МЫ СМОЖЕМ СКОНЦЕНТРИРОВАТЬ РЕСУРСЫ
НА ИНФРАСТРУКТУРНОМ РАЗВИТИИ, ЧТО НЕОБХОДИМО
НАМ ДЛЯ ЭКОНОМИЧЕСКОГО РОСТА...»**

АНТОН СИЛУАНОВ

**СПАСИБО
ЗА ВНИМАНИЕ!**

